

**Информационно-статистический отчет**

**«Итоги мониторинга учебных достижений**  
**по русскому языку**  
**обучающихся 5-х классов**  
**общеобразовательных учреждений**  
**Новооскольского городского округа»**

**Уровень:** мониторинг учебных достижений

**Предмет:** русский язык

**Класс:** 5 классы

**Дата тестирования:** 19 декабря 2019 года

**Выборка исследования:** 91%

**КИМ:** МКУ «Центр сопровождения образования»  
отдел оценки качества образования

**Отчет подготовила:**

**Ведущий специалист** О.Ю.Ворожбянова

## Содержание

1. Таблица результатов мониторингового исследования учебных достижений обучающихся 5 классов .....	3
2. Результат муниципального мониторинга 5 классов.....	4
3. Количество учащихся 5 классов .....	5
4. Качественные показатели по итогам мониторинга учебных достижений.....	6
5. Средний балл по итогам мониторинга .....	7
6. Средняя оценка по итогам мониторинга .....	7
7. Средний показатель качества знаний по итогам мониторинга .....	8
8. Рейтинг ОУ по результатам мониторинга .....	8
9. Заключение .....	9

Таблица результатов мониторингового исследования учебных достижений по русскому языку обучающихся 5-х классов общеобразовательных организаций Новооскольского городского округа, проведенного 19 декабря 2019 г.

№ п/п	Наименование ОУ	класс	Ф.И.О.учителя	всего учащихся 5 классов	количество участников мониторинга	не приняли участие в мониторинге	средний балл	отклонение от среднего балла по городскому округу (14,60)	средняя оценка	отклонение от средней оценки по городскому округу (3,65)	качество знаний (%)	успеваемость (%)	"5"	%	"4"	%	"3"	%	"2"	%
1	МБОУ "СОШ №2 с УИОП" г.Новый Оскол	5А	Лобанина Л.А.	26	25	1	16,00	1,40	3,90	0,25	68	100	4	16	13	52	8	32	0	0
		5Б	Гревцева О.В.	23	22	1	14,18	-0,42	3,77	0,12	68	100	2	9	13	59	7	32	0	0
				49	47	2	15,09		3,84		68	100	6	13	26	55	15	32	0	0
2	МБОУ "СОШ №4 г. Новый Оскол"	5А	Панкратова Т.М.	23	21	2	15,28	0,68	3,81	0,16	53	100	3	16	11	37	7	47	0	0
		5Б	Асанова М.С.	18	16	2	12,81	-1,79	3,37	-0,28	31	100	1	6	4	25	11	69	0	0
				41	37	4	14,05		3,59		52	100	4	11	15	41	18	48	0	0
3	МБОУ "Великомихайловская СОШ им Г.Т.Ильченко"	5А	Подорванова Л.Н.	14	14	0	14,93	0,33	3,71	0,06	50	100	3	21	4	29	7	50	0	0
		5Б	Томилина Н.А.	15	15	0	13,73	-0,87	3,40	-0,25	40	100	0	0	6	40	9	60	0	0
				29	29	0	14,33		3,56		45	100	3	11	10	34	16	55	0	0
4	МБОУ "Глинновская СОШ"	5	Денищиц Е.В.	6	6	0	13,83	-0,77	3,50	-0,15	50	100	0	0	3	50	3	50	0	0
5	МБОУ "Львовская СОШ"	5	Сыроватская Р.Н.	6	5	1	14,20	-0,40	3,40	-0,25	40	100	0	0	2	40	3	60	0	0
6	МБОУ "Новобезгинская СОШ"	5	Потапова Г.В.	10	10	0	12,20	-2,40	3,80	0,15	60	100	2	20	4	40	4	40	0	0
7	МБОУ "Старобезгинская СОШ"	5	Микуланинец Л.М.	17	15	2	19,50	4,90	3,60	-0,05	53	100	2	13	6	40	7	47	0	0
8	МБОУ "Тростенецкая СОШ"	5	Валетова Т.Ю.	7	6	1	15,00	0,40	3,80	0,15	67	100	1	17	3	50	2	33	0	0
9	МБОУ "Шараповская СОШ"	5	Луценко О.И.	14	13	1	14,77	0,17	3,69	0,04	62	100	1	8	7	54	5	38	0	0
10	МБОУ "Ярская СОШ"	5	Колтун Н.Н.	9	8	1	14,25	-0,35	3,63	-0,02	50	100	1	13	3	37	4	50	0	0
11	МБОУ "Богородская ООШ"	5	Сапранова Т.В.	2	2	0	17,00	2,40	4,50	0,85	100	100	1	50	1	50	0	0	0	0
12	МБОУ "Киселевская ООШ"	5	Суровцева Е.П.	4	2	2	9,00	-5,60	3,50	-0,15	50	100	0	0	1	50	1	50	0	0
13	МБОУ "Немцевская ООШ"	5	Немцева И.М.	6	4	2	16,75	2,15	3,75	0,10	75	100	0	0	3	75	1	25	0	0
14	МБОУ "Ольховатская ООШ"	5	Тищенко О.Е.	6	6	0	14,33	-0,27	3,50	-0,15	50	100	0	0	3	50	3	50	0	0
15	МБОУ "Оскольская ООШ"	5	Лысенко В.Г.	12	12	0	16,50	1,90	3,83	0,18	58	100	3	25	4	33	5	42	0	0
16	МБОУ "Прибрежная ООШ"	5	Литовченко Е.Б.	20	15	5	12,93	-1,67	3,13	-0,52	27	80	1	7	3	20	8	53	3	20
17	МБОУ "Солонец-Полянская ООШ"	5	Пундик О.А.	2	2	0	14,50	-0,10	3,50	-0,15	50	100	0	0	1	50	1	50	0	0
	итого по городскому округу			240	219	21	14,60		3,65		55	99	25	12	95	43	96	44	3	1

Результат муниципального мониторинга 5-х классов 19 декабря 2019 года

№ п/п	Наименование ОУ	класс	Ф.И.О. учителя	всего учащихся 5 классов	Количество учеников, выполнивших работу	Количество учащихся, допустивших ошибку при выполнении задания																
						1	2	3	4	5	6	7	8	9	10	11	12	13	14	15	16	17
1	МБОУ "СОШ №2 с УИОП" г.Новый Оскол	5А	Лобанина Л.А.	26	25	5	0	6	0	4	3	0	4	5	8	5	13	13	13	4	7	1
		5Б	Гревцева О.В.	23	22	7	0	9	0	2	7	8	9	4	3	13	10	8	4	7	2	3
				49	47	12	0	15	0	6	10	8	13	9	11	18	23	21	17	11	9	4
2	МБОУ "СОШ №4 г. Новый Оскол"	5А	Панкратова Т.М.	23	21	2	4	4	1	3	2	8	8	5	4	1	10	10	13	8	3	2
		5Б	Асанова М.С.	18	16	0	1	6	1	3	2	7	7	5	5	3	10	8	11	3	10	5
				41	37	2	5	10	2	6	4	15	15	10	9	4	20	18	24	11	13	7
3	МБОУ "Великомихайловская СОШ им Г.Т.Ильченко"	5А	Подорванова Л.Н.	14	14	4	2	6	1	3	4	1	6	3	2	1	4	0	0	5	9	3
		5Б	Томилина Н.А.	15	15	4	4	6	0	3	0	2	5	2	3	1	7	3	5	8	10	6
				29	29	8	6	12	1	6	4	3	11	5	5	2	11	3	5	13	19	9
4	МБОУ "Глинновская СОШ"	5	Денищиц Е.В.	6	6	2	0	4	0	2	3	6	5	1	1	1	3	2	3	0	2	0
5	МБОУ "Львовская СОШ"	5	Сыроватская Р.Н.	6	5	2	2	5	0	2	0	1	4	3	2	1	1	3	1	1	0	0
6	МБОУ "Новобезгинская СОШ"	5	Потапова Г.В.	10	10	4	0	6	1	3	0	4	4	3	3	3	2	1	4	2	3	2
7	МБОУ "Старобезгинская СОШ"	5	Микуланинец Л.М.	17	15	0	0	3	0	3	0	8	1	6	6	6	3	8	7	4	3	2
8	МБОУ "Тростенецкая СОШ"	5	Валетова Т.Ю.	7	6	1	0	1	1	1	3	0	1	2	1	0	4	0	2	3	1	0
9	МБОУ "Шараповская СОШ"	5	Луценко О.И.	14	13	5	5	5	2	5	2	6	5	7	2	1	3	4	5	2	3	0
10	МБОУ "Ярская СОШ"	5	Колтун Н.Н.	9	8	2	2	1	0	1	2	5	1	2	2	1	2	4	1	4	3	3
11	МБОУ "Богородская ООШ"	5	Сапранова Т.В.	2	2	0	0	0	0	1	0	0	0	1	0	1	1	0	1	0	0	0
12	МБОУ "Киселевская ООШ"	5	Суровцева Е.П.	4	2	0	0	0	0	0	0	2	0	0	1	0	2	1	2	0	0	1
13	МБОУ "Немцевская ООШ"	5	Немцева И.М.	6	4	0	0	2	0	0	0	1	2	3	0	0	1	2	0	1	0	0
14	МБОУ "Ольховатская ООШ"	5	Тищенко О.Е.	6	6	1	0	1	1	1	1	4	2	1	4	2	3	5	2	0	3	0
15	МБОУ "Оскольская ООШ"	5	Лысенко В.Г.	12	12	1	1	0	0	0	4	5	4	2	1	1	4	4	2	2	3	1
16	МБОУ "Прибрежная ООШ"	5	Литовченко Е.Б.	20	15	9	6	6	2	7	1	9	5	6	6	4	7	11	10	6	6	5
17	МБОУ "Солонец-Полянская ООШ"	5	Пундик О.А.	2	2	0	1	1	0	0	1	1	0	0	0	0	2	1	2	0	1	0
	итого по городскому округу			240	219	52	23	72	10	44	35	75	73	61	54	45	92	88	88	60	69	34

Данные об учащихся 5 классов на 19 декабря 2019 г.

Таблица 3

Всего учащихся 5 классов в ОУ городского округа	240	100%
Количество учащихся 5 классов в ОУ городского округа, принявших участие в мониторинге	219	91%
Количество учащихся 5 классов в ОУ городского округа, не принявших участие в мониторинге	21	9%
Количество учащихся, не принявших участие в мониторинге без уважительных причин	0	0%

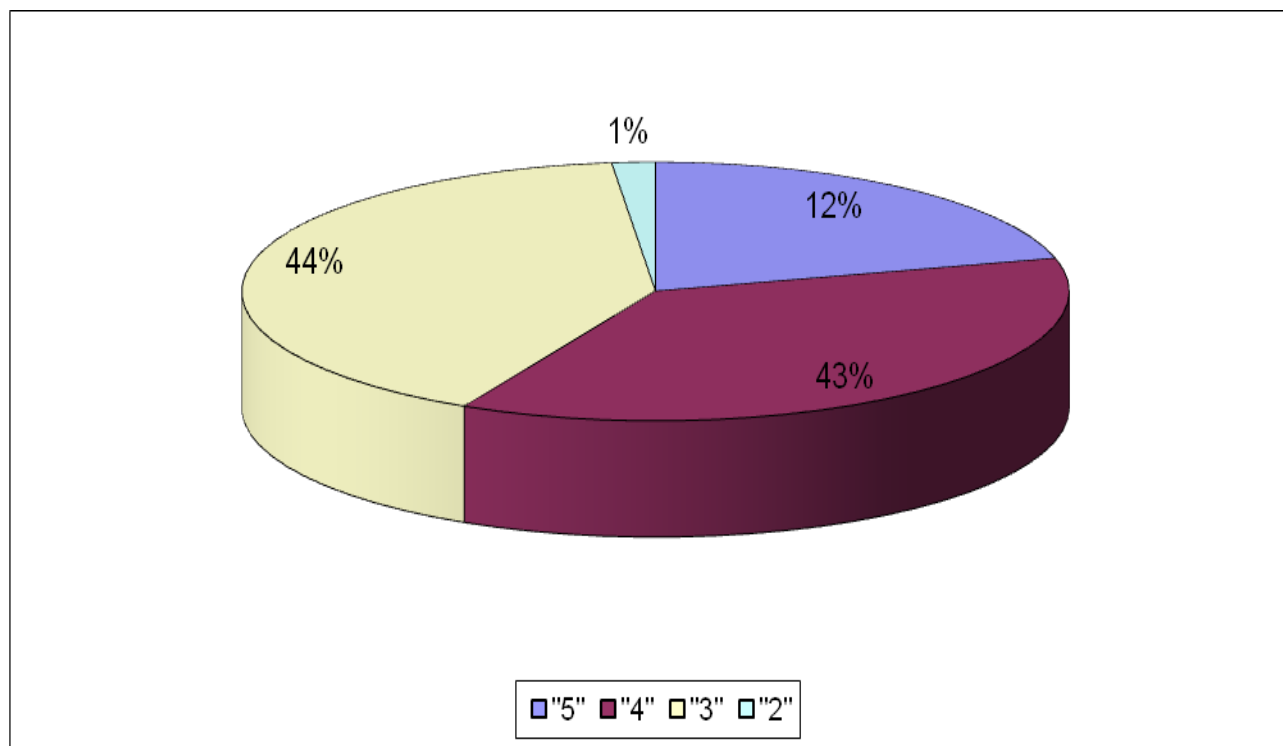
Диаграмма 1  
Количество учащихся



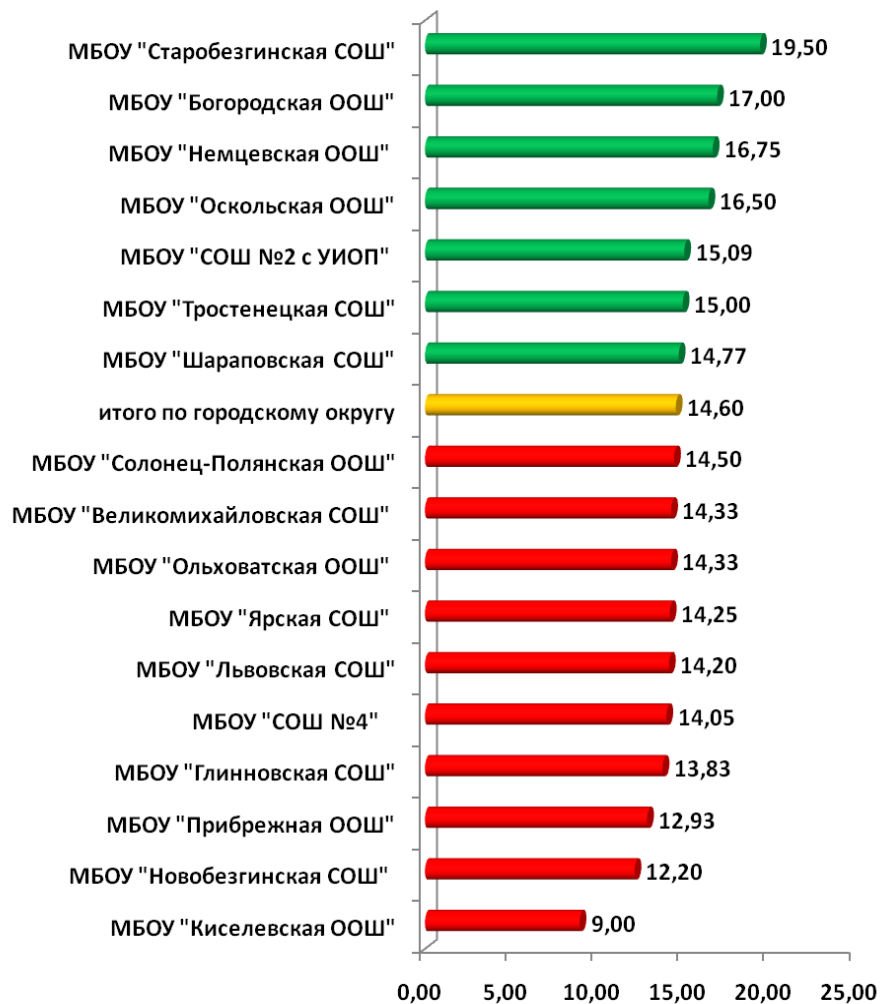
Таблица 4

оценка	количество по городскому округу	% от числа участников мониторинга
"5"	25	12%
"4"	95	43%
"3"	96	44%
"2"	3	1%

Диаграмма 2




**Средний балл**  
по итогам мониторингового исследования учебных достижений  
**по русскому языку 5 классов**  
Диаграмма 3  
**Средний балл**



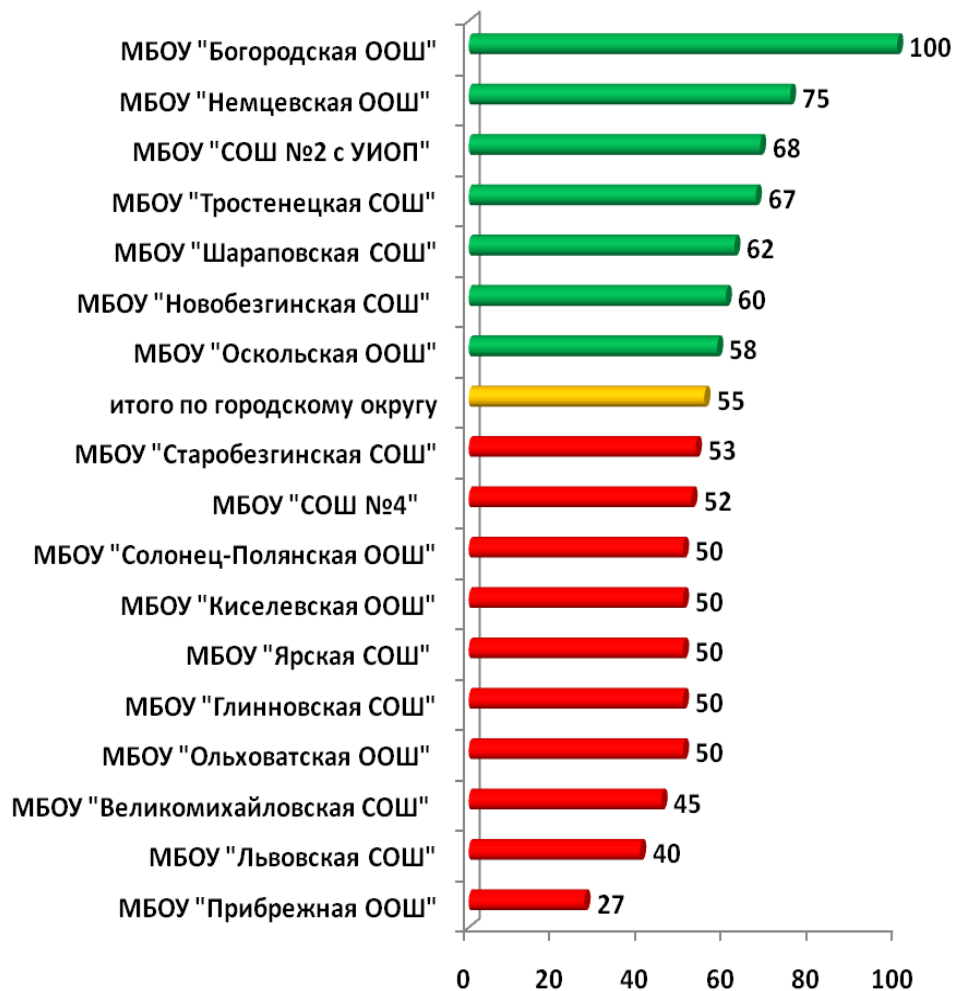
Средний балл **по городскому округу** (по результату мониторинга)  
– **14,60**

**Средняя оценка**  
по итогам мониторинга учебных достижений  
**по русскому языку 5 классов**  
Диаграмма 4  
**Средняя оценка**



Средняя оценка **по городскому округу** (по результату мониторинга) – **3,65**

**Качество знаний**  
по итогам мониторинга учебных достижений  
**по русскому языку 5 классов**  
Диаграмма 5  
Качество знаний



Средний показатель качества знаний **по городскому округу**  
(по результату мониторинга) – **55%.**

Рейтинг образовательных учреждений  
по Новооскольскому городскому округу по результатам  
мониторингового исследования учебных достижений учащихся **5**  
**классов по русскому языку 19 декабря 2019 г.**

Таблица 5

Место	Наименование ОУ
1	МБОУ "Богородская ООШ"
2	МБОУ "Немцевская ООШ"
	МБОУ "СОШ №2 с УИОП" г.Новый Оскол
3	МБОУ "Тростенецкая СОШ"
	МБОУ "Оскольская ООШ"
4	МБОУ "Шараповская СОШ"
5	МБОУ "Старобезгинская СОШ"
6	МБОУ "Новобезгинская СОШ"
7	МБОУ "Ярская СОШ"
8	МБОУ "Солонец-Полянская ООШ"
9	МБОУ "СОШ №4 г. Новый Оскол"
	МБОУ "Ольховатская ООШ"
	МБОУ "Великомихайловская СОШ им. Г.Т Ильченко"
10	МБОУ "Глинновская СОШ"
11	МБОУ "Львовская СОШ"
12	МБОУ "Киселевская ООШ"
13	МБОУ "Прибрежная ООШ"

Итоговое место в рейтинге общеобразовательных  
учреждений было выведено из средних показателей: средний балл,  
средняя оценка, средний показатель качества знаний.



**Заключение отдела оценки качества образования:**

Мониторинг учебных достижений *по русскому языку* обучающихся 5 классов общеобразовательных учреждений Новооскольского городского округа проводился **19 декабря 2019 года** в форме тестов.

**Количество учащихся**, принявших участие в тестировании – **219**, что составило **91%** от общего числа учащихся 5 классов городского округа, **21** учащихся не приняли участие в тестировании по уважительным причинам, что составило **9%** от общего числа учащихся.

**Средний балл по городскому округу – 14,60;**

выше среднего балла по городскому округу:

**МБОУ "СОШ №2 с УИОП" (15,09), МБОУ "Старобезгинская СОШ" (19,50), МБОУ «Тростенецкая СОШ» (15,00), МБОУ «Немцевская ООШ» (16,75), МБОУ «Богородская ООШ» (17,00), МБОУ «Оскольская ООШ» (16,50), МБОУ «Шараповская СОШ» (14,77).**

ниже среднего балла по городскому округу :

**МБОУ "СОШ №4 "г. Новый Оскол (14,05), МБОУ "Великомихайловская СОШ им. Г.Т.Ильченко" (14,33), МБОУ «Глинновская СОШ» (13,83), МБОУ «Киселевская ООШ» (9,00), МБОУ «Львовская СОШ» (14,20), МБОУ «Новобезгинская СОШ» (12,20), МБОУ "Ярская СОШ" (14,25), МБОУ «Ольховатская ООШ» (14,33), МБОУ «Солонец - Полянская ООШ» (14,50), МБОУ «Прибрежная ООШ» (12,93).**

**Средняя оценка по городскому округу – 3,65**

выше средней оценки по городскому округу:

**МБОУ "СОШ №2 с УИОП" (3,84), МБОУ «Новобезгинская СОШ» (3,80), МБОУ «Тростенецкая СОШ» (3,80), МБОУ «Шараповская СОШ» (3,69), МБОУ «Немцевская ООШ» (3,75), МБОУ «Богородская ООШ» (4,50), МБОУ «Оскольская ООШ» (3,83).**

ниже среднего балла по городскому округу :

**МБОУ "СОШ №4 "г. Новый Оскол (3,59), МБОУ «Киселевская ООШ» (3,50), МБОУ "Великомихайловская СОШ им. Г.Т.Ильченко" (3,56), МБОУ «Глинновская СОШ» (3,50), МБОУ «Львовская СОШ» (3,40), МБОУ "Старобезгинская СОШ" (3,60), МБОУ "Ярская СОШ" (3,63), МБОУ «Ольховатская ООШ» (3,50), МБОУ «Солонец - Полянская ООШ» (3,50), МБОУ «Прибрежная ООШ» (3,13).**

**3** учащихся Новооскольского городского округа не выполнили минимальное количество баллов на удовлетворительную оценку и выше. Это составило **1%** от общего числа учащихся, принявших участие в муниципальном мониторинге по русскому языку 5 класс. Максимальное количество баллов (20), возможных при успешном выполнении всех заданий работы, набрали **10 учащихся**, что составило **5%** от общего количества участников мониторинга: **2 - МБОУ "СОШ №2 с УИОП"; 1 - МБОУ "Великомихайловская СОШ им. Г.Т.Ильченко", 1 - МБОУ "Старобезгинская СОШ", 1 - МБОУ "Тростенецкая СОШ", 1 - МБОУ "Шараповская СОШ", 1 - МБОУ "Ярская СОШ", 3 - МБОУ «Оскольская ООШ».**

Средний показатель качества знаний по городскому округу – 55%;

выше среднего показателя качества знаний по городскому округу:

**МБОУ "СОШ №2 с УИОП" (68), МБОУ «Тростенецкая СОШ» (67), МБОУ «Новобезгинская СОШ» (60), МБОУ «Оскольская ООШ» (58), МБОУ «Шараповская СОШ» (62), МБОУ «Немцевская ООШ» (75), МБОУ «Богородская ООШ» (100).**

ниже среднего показателя качества знаний по городскому округу:

**МБОУ "СОШ №4 "г. Новый Оскол (52), МБОУ "Великомихайловская СОШ им. Г.Т.Ильченко" (45), МБОУ «Глинновская СОШ» (50), МБОУ «Киселевская ООШ» (50), МБОУ «Львовская СОШ» (40), МБОУ "Старобезгинская СОШ" (53), МБОУ "Ярская СОШ" (50), МБОУ «Солонец - Полянская ООШ» (50), МБОУ «Ольховатская ООШ» (50), МБОУ «Прибрежная ООШ» (27).**

По городскому округу **показатель «успеваемость» – 99% .**

Таблица 6

**Шкала перевода в оценку:**

Оценка	Рейтинг
5	19 - 20 баллов
4	15 - 18 баллов
3	11 - 14 баллов
2	10 баллов и менее

**Выводы**

Меньше половины учащихся 5-х классов образовательных учреждений Новооскольского городского округа продемонстрировали уровень подготовки по предмету выше среднего: средняя оценка за выполнение работы составила 3,97 балла, качество знаний по городскому округу – 69%.

Такие результаты обусловлены высоким уровнем подготовки по предмету в ряде образовательных учреждений городского округа.

Анализ результатов выполнения диагностической работы по русскому языку в 5-х классах среди образовательных учреждений позволяет дифференцировать образовательные учреждения по уровню качества предоставления образовательных услуг.

Таким образом, можно отметить ряд школ продемонстрировавших показатель ниже среднего по городскому округу: МБОУ "Новобезгинская СОШ" (качество знаний – 60%, успеваемость - 100%, средняя оценка – 3,80, средний балл – 12,20), МБОУ "Великомихайловская СОШ им. Г.Т.Ильченко" (качество знаний – 45%,

успеваемость – 100%, средняя оценка – 3,56, средний балл – 14,33), МБОУ "Глинновская СОШ" (качество знаний – 50%, успеваемость - 50%, средняя оценка – 3,50, средний балл – 13,83), МБОУ "Киселевская ООШ" (качество знаний – 50%, успеваемость - 100%, средняя оценка – 3,50, средний балл – 9,00), МБОУ "Львовская СОШ" (качество знаний – 40%, успеваемость – 100%, средняя оценка – 3,40, средний балл – 14,20), МБОУ "Ярская СОШ" (качество знаний – 50%, успеваемость - 100%, средняя оценка – 3,63, средний балл – 14,25), МБОУ "Прибрежная ООШ" (качество знаний – 27%, успеваемость – 80%, средняя оценка – 3,13, средний балл – 12,93), МБОУ "СОШ №4 г. Новый Оскол" (качество знаний – 52%, успеваемость – 100%, средняя оценка – 3,59, средний балл – 14,05), МБОУ "Солонец - Полянская ООШ" (качество знаний – 50%, успеваемость - 100%, средняя оценка – 3,50, средний балл – 14,50), МБОУ "Ольховатская ООШ" (качество знаний – 50%, успеваемость – 100%, средняя оценка – 3,50, средний балл – 14,33). Выше среднего: МБОУ "Старобезгинская СОШ" (качество знаний – 53%, успеваемость – 100%, средняя оценка – 3,60, средний балл – 19,50), МБОУ "Тростенецкая СОШ" (качество знаний – 67%, успеваемость – 100%, средняя оценка – 3,80, средний балл – 15,00), МБОУ "Оскольская ООШ" (качество знаний – 58%, успеваемость - 100%, средняя оценка – 3,83, средний балл – 16,50), МБОУ "Шараповская СОШ" (качество знаний – 62%, успеваемость - 100%, средняя оценка – 3,69, средний балл – 14,77), МБОУ "Немцевская ООШ" (качество знаний – 75%, успеваемость – 100%, средняя оценка – 3,75, средний балл – 16,75), МБОУ "СОШ №2 с УИОП" г.Новый Оскол (качество знаний – 68%, успеваемость - 100%, средняя оценка – 3,84, средний балл – 15,09), МБОУ "Богородская ООШ" (качество знаний – 100%, успеваемость - 100%, средняя оценка – 4,50, средний балл – 17,00).

Успешность и качество выполнения заданий позволяет констатировать, что, в целом на хорошем уровне у учащихся 5-х классов сформированы следующие навыки по русскому языку:

- умение правильно указать, в каком слове ударение падает на второй слог;
- умение правильно указать, слово какой части речи отсутствует в предложении;
- умение правильно определить падеж прилагательного в предложении;
- умение правильно указать предложение с прямой речью;

- умение правильно подобрать синонимы к прилагательному.

Наибольшие затруднения у учащихся вызвали задания, направленные на проверку следующих навыков по русскому языку:

- умение правильно указать слово без окончания;
- умение указать, в каком ряду во всех словах пропущена одна и та же буква;
- умение правильно указать, в каком предложении наиболее точно раскрывается основная мысль текста;
- умение указать факт, по мнению автора;
- умение указать какой тип речи представлен в тексте.

### **Рекомендации:**

#### **Руководителям общеобразовательных учреждений:**

1. Руководителям МБОУ "Новобезгинская СОШ", МБОУ "Великомихайловская СОШ им. Г.Т.Ильченко", МБОУ "Глинновская СОШ", МБОУ "Киселевская ООШ", МБОУ "Львовская СОШ", МБОУ "Ярская СОШ", МБОУ "Прибрежная ООШ", МБОУ "СОШ №4 г. Новый Оскол", МБОУ "Солонец - Полянская ООШ", МБОУ "Ольховатская ООШ" на основе анализа результатов диагностики учебных достижений по русскому языку разработать программу превентивных мер по повышению качества подготовки обучающихся 5-х классов;
2. Усилить контроль за реализацией основных образовательных программ по русскому языку в 5-х классах.

#### **Учителям русского языка, преподающим в 5-х классах:**

1. Использовать результаты диагностических работ по русскому языку для выстраивания индивидуальных траекторий обучения по предмету в 5-х классах;
2. Особое внимание уделить учащимся с низким уровнем подготовки по русскому языку;
3. При организации образовательной деятельности уделить пристальное внимание на освоение учащимися материалов школьной программы, вызвавших наибольшее затруднение при выполнении диагностической работы.