

Информационно-статистический отчет
«Итоги мониторинга учебных достижений
по обществознанию
обучающихся 7-х классов
общеобразовательных учреждений
Новооскольского городского округа»

Уровень: мониторинг учебных достижений

Предмет: обществознание

Класс: 7 классы

Дата тестирования: 17 декабря 2019 года

Выборка исследования: 94%

КИМ: МКУ «Центр сопровождения образования»
отдел оценки качества образования

Отчет подготовила:

Ведущий специалист О.Ю.Ворожбянова

Содержание

1. Таблица результатов мониторингового исследования учебных достижений обучающихся 7 классов	3
2. Результат муниципального мониторинга 7 классов.....	4
3. Количество учащихся 7 классов	5
4. Качественные показатели по итогам мониторинга учебных достижений.....	6
5. Средний балл по итогам мониторинга	7
6. Средняя оценка по итогам мониторинга	7
7. Средний показатель качества знаний по итогам мониторинга	8
8. Рейтинг ОУ по результатам мониторинга	8
9. Заключение	9

Таблица результатов мониторингового исследования учебных достижений по обществознанию обучающихся 7-х классов общеобразовательных организаций Новооскольского городского округа, проведенного 17 декабря 2019 г.

№ п/п	Наименование ОУ	класс	Ф.И.О.учителя	всего учащихся 7 классов	количество участников мониторинга	не приняли участие в мониторинге	средний балл	отклонение от среднего балла по городскому округу	средняя оценка	отклонение от средней оценки по городскому округу (3,72)	качество знаний (%)	успеваемость (%)	"5"	%	"4"	%	"3"	%	"2"	%
1	МБОУ "СОШ №1 с УИОП имени Княжны Ольги Николаевны Романовой" г.Новый Оскол	7А	Лихтина С.С.	26	26	0	17,58	0,78	4,23	0,46	92	100	8	31	16	61	2	8	0	0
		7Б	Трофимова Н.Н.	27	27	0	15,37	-1,43	3,56	-0,21	48	100	2	7	11	41	14	52	0	0
		7В	Лихтина С.С.	24	23	1	17,26	0,46	4,13	0,36	78	100	8	35	10	43	5	22	0	0
						77	76	1	16,74		3,97		73	100	18	24	37	49	21	27
2	МБОУ "СОШ №2 с УИОП" г.Новый Оскол	7А	Артемов Д.В.	18	16	2	17,50	0,70	4,06	0,29	94	100	2	13	13	81	1	6	0	0
		7Б	Артемов Д.В.	26	25	1	15,60	-1,20	3,69	-0,08	68	100	0	0	17	68	8	32	0	0
						44	41	3	16,55		3,88		78	100	2	5	30	73	9	22
3	МБОУ "СОШ №3" г.Новый Оскол	7А	Безгробельная Е.Г.	20	20	0	15,15	-1,65	3,45	-0,32	45	100	0	0	9	45	11	55	0	0
		7Б	Безгробельная Е.Г.	17	17	0	14,35	-2,45	3,00	-0,77	0	100	0	0	0	0	17	100	0	0
		7В	Безгробельная Е.Г.	21	20	1	16,45	-0,35	3,85	0,08	75	95	3	15	12	60	4	20	1	5
		7Г	Безгробельная Е.Г.	24	24	0	15,83	-0,97	3,79	0,02	75	96	2	8	16	67	5	21	1	4
						82	81	1	15,45		3,52		52	98	5	6	37	46	37	46
4	МБОУ "СОШ №4 г.Новый Оскол"	7А	Лёмина Г.Л.	20	14	6	14,50	-2,30	3,50	-0,27	43	100	1	7	5	36	8	57	0	0
		7Б	Лёмина Г.Л.	21	21	0	16,00	-0,80	3,90	0,13	86	100	2	10	16	76	3	14	0	0
						41	35	6	15,25		3,70		69	100	3	9	21	60	11	31
5	МБОУ "Беломестненская СОШ"	7	Остапчук В.И.	12	10	1	15,00	3,70	3,70	-0,07	50	100	2	20	3	30	5	50	0	0
6	МБОУ "Великомихайловская СОШ им. Г.Т.Ильченко"	7А	Вознюк О.Н.	14	13	1	16,61	-0,19	4,00	0,23	77	100	3	23	7	54	3	23	0	0
		7Б	Вознюк О.Н.	14	14	0	16,64	-0,16	4,00	0,23	64	100	5	36	4	28	5	36	0	0
						28	27	1	16,63		4,00	0,23	70	100	8	30	11	40	8	30
7	МБОУ "Глинновская СОШ"	7	Казанцева Г.П.	3	3	0	17,67	0,87	4,00	0,23	100	100	0	0	3	100	0	0	0	0
8	МБОУ "Голубинская СОШ"	7	Куприянов И.Ю.	7	6	1	14,50	-2,30	3,50	-0,27	33	100	1	17	1	17	4	67	0	0
9	МБОУ "Львовская СОШ"	7	Артемова О.Н.	3	2	1	14,50	-2,30	3,50	-0,27	50	100	0	0	1	50	1	50	0	0
10	МБОУ "Новобезгинская СОШ"	7	Сорокина Л.В.	7	6	1	16,00	-0,80	3,70	-0,07	67	100	0	0	4	67	2	33	0	0
11	МБОУ "Старобезгинская СОШ"	7	Овсиенко В.Н.	13	12	1	15,25	-1,55	3,75	-0,02	58	100	2	16	5	42	5	42	0	0
12	МБОУ "Тростенецкая СОШ"	7	Голубина С.И.	9	9	0	14,11	-2,69	3,44	-0,33	44	100	0	0	4	44	5	56	0	0
13	МБОУ "Шараповская СОШ"	7	Мирошниченко Д.А.	14	12	2	17,41	0,61	4,00	0,23	75	100	3	25	6	50	3	25	0	0

14	МБОУ "Ярская СОШ"	7	Даценко Т.Г.	16	14	2	15,64	-1,16	3,50	-0,27	43	100	1	7	5	36	8	57	0	0
15	МБОУ "Богородская ООШ"	7	Пожарова Н. В.	1	1	0	18,00	1,20	4,00	0,23	100	100	0	0	1	100	0	0	0	0
16	МБОУ "Васильдольская ООШ"	7	Гузиенко И.Ю.	15	12	3	16,42	-0,38	3,83	0,06	75	100	1	8	8	67	3	25	0	0
17	МБОУ "Киселевская ООШ"	7	Пряслова Г.И.	1	1	0	18,00	1,20	4,00	0,23	100	100	0	0	1	100	0	0	0	0
18	МБОУ "Немцевская ООШ"	7	Троцилова М.Н.	2	2	0	13,00	-3,80	3,00	-0,77	0	100	0	0	0	0	2	100	0	0
19	МБОУ "Ольховатская ООШ"	7	Масленникова М.М.	7	7	0	15,70	-1,10	3,57	-0,20	57	100	0	0	4	57	3	43	0	0
20	МБОУ "Оскольская ООШ"	7	Шакарова М.С.	13	13	0	16,38	-0,42	3,85	0,08	77	100	1	8	9	69	3	23	0	0
21	МБОУ "Прибрежная ООШ"	7	Фиронова Е.В.	18	17	1	15,00	-1,80	3,40	-0,37	53	94	1	6	8	47	7	41	1	6
22	МБОУ "Солонец Полянская ООШ"	7	Пундик О.А.	1	1	0	16,00	-0,80	4,00	0,23	100	100	0	0	1	100	0	0	0	0
	итого по городскому округу			414	388	25	15,87		3,72		64	99	48	12	200	52	137	35	3	1

Результат муниципального мониторинга 7-х классов 17 декабря 2019 года

№ п/п	Наименование ОУ	класс	Ф.И.О. учителя	всего учащихся 7 классов	Количество учеников, выполнивших работу	Количество учащихся, допустивших ошибку при выполнении задания															
						1	2	3	4	5	6	7	8	9	10	11	12	13	14	15	16
1	МБОУ "СОШ №1 с УИОП имени Княжны Ольги Николаевны Романовой" г.Новый Оскол	7А	Лихтина С.С.	26	25	1	2	6	5	1	4	8	7	9	2	0	2	0	5	0	16
		7Б	Трофимова Н.Н.	27	26	4	8	9	5	2	17	8	3	6	4	4	0	0	10	1	13
		7В	Лихтина С.С.	24	19	2	1	5	5	3	0	6	0	5	0	3	0	0	5	2	10
				77	70	7	11	20	15	6	21	22	10	20	6	7	2	0	20	3	39
2	МБОУ "СОШ №2 с УИОП" г.Новый Оскол	7А	Корнилова О.В.	18	15	5	2	5	2	0	5	3	1	1	1	0	1	5	0	10	
		7Б	Корнилова О.В.	26	24	2	3	9	2	0	13	8	1	3	3	2	2	1	13	4	25
				44	39	7	5	14	4	0	18	11	2	4	4	3	2	2	18	4	35
3	МБОУ "СОШ №3" г.Новый Оскол	7А	Безгребельная Е.Г.	20	18	4	0	1	2	1	4	3	2	2	0	0	1	1	5	9	4
		7Б	Безгребельная Е.Г.	17	15	0	2	7	6	0	4		5	5	14	1	2	6	10	4	12
		7В	Безгребельная Е.Г.	21	20	0	2	4	3	1	4	3	1	3	13	0	4	2	7	2	1
		7Г	Безгребельная Е.Г.	24	23	3	1	2	3	0	8	3	3	2	4	2	0	1	2	11	4
				82	76	7	5	14	14	2	20	9	11	12	31	3	7	10	24	26	21
4	МБОУ "СОШ №4 г.Новый Оскол"	7А	Лёмина Г.Л.	21	15	0	0	2	10	0	4	6	0	0	0	0	1	0	15	0	10
		7Б	Лёмина Г.Л.	21	17	0	0	1	6	0	15	1	1	0	0	1	0	0	5	0	19
				42	32	0	0	3	16	0	19	7	1	0	0	1	1	0	20	0	29
5	МБОУ "Беломестненская СОШ"	7	Остапчук В.И.	11	11	0	1	3	6	0	2	1	1	1	3	5	0	0	2	1	3
6	МБОУ "Великомихайловская СОШ им. Г.Т.Ильченко"	7А	Вознюк С.Н.	14	14	2	1	2	5	1	6	2	1	1	1	2	0	6	4	0	10
		7Б	Вознюк С.Н.	14	14	0	2	3	0	2	7	1	1	3	3	4	0	1	6	5	12
				28	28	2	3	5	5	3	13	3	2	4	4	6	0	7	10	5	22
7	МБОУ "Глинновская СОШ"	7	Казанцева Г.П.	3	3	0	0	0	0	0	0	2	1	0	1	0	0	0	2	0	0
8	МБОУ "Голубинская СОШ"	7	Куприянов И.Ю.	7	5	1	2	2	0	1	1	0	3	2	4	0	2	0	3	0	4
9	МБОУ "Львовская СОШ"	7	Прокопенко Л.И.	3	2	0	0	2	1	0	0	1	0	0	0	0	0	0	2	0	1
10	МБОУ "Новобезгинская СОШ"	7	Пенкина Г.Т.	7	6	1	2	1	2	0	0	0	2	1	2	0	3	0	2	0	5
11	МБОУ "Старобезгинская СОШ"	7	Овсиенко В.Н.	13	12	0	3	0	2	0	0	2	3	1	5	0	1	0	8	0	9
12	МБОУ "Тростенецкая СОШ"	7	Голубина С.И.	9	9	0	0	0	2	0	5	0	0	1	2	2	4	1	7	0	9
13	МБОУ "Шараповская СОШ"	7	Мирошниченко Д.А.	14	14	1	1	2	7	2	3	4	2	9	0	0	4	0	2	5	3
14	МБОУ "Ярская СОШ"	7	Даценко Т.Г.	16	14	3	3	4	2	1	2	10	3	4	1	2	1	0	6	5	12

15	МБОУ "Богородская ООШ"	7	Пожарова Н. В.	1	1	0	0	1	1	0	0	1	0	0	0	0	0	0	0	0	
16	МБОУ "Васильдольская ООШ"	7	Гузиенко И.Ю.	15	13	2	0	0	0	0	4	1	2	1	3	3	2	4	5	3	11
17	МБОУ "Киселевская ООШ"	7	Пряслова Г.И.	1	1	0	0	0	0	0	0	0	0	0	0	0	0	0	1	0	1
18	МБОУ "Немцевская ООШ"	7	Скрынникова И.А.	2	2	0	0	0	0	0	1	0	0	1	1	2	0	0	2	0	2
19	МБОУ "Ольховатская ООШ"	7	Масленникова М.М.	7	6	0	0	0	2	2	5	1	4	2	2	0	0	0	3	0	1
20	МБОУ "Оскольская ООШ"	7	Шакарова М.С.	13	13	0	2	5	5	0	7	5	5	3	0	1	0	3	1	14	4
21	МБОУ "Прибрежная ООШ"	7	Фиронова Е.В.	18	17	5	4	7	10	0	9	6	8	7	9	4	0	0	6	1	4
22	МБОУ "Солонец Полянская ООШ"	7	Пундик О.А.	1	1	0	0	0	0	0	0	0	0	0	1	0	0	0	1	0	1
	итого по городскому округу			414	388	36	42	83	94	17	130	86	60	73	79	39	29	27	145	67	216

Данные об учащихся 7 классов на 17 декабря 2019 г.

Таблица 3

Всего учащихся 7 классов в ОУ городского округа	414	100%
Количество учащихся 7 классов в ОУ городского округа, принявших участие в мониторинге	388	94%
Количество учащихся 7 классов в ОУ городского округа, не принявших участие в мониторинге	26	6%
Количество учащихся, не принявших участие в мониторинге без уважительных причин	0	0 %

Диаграмма 1
Количество учащихся

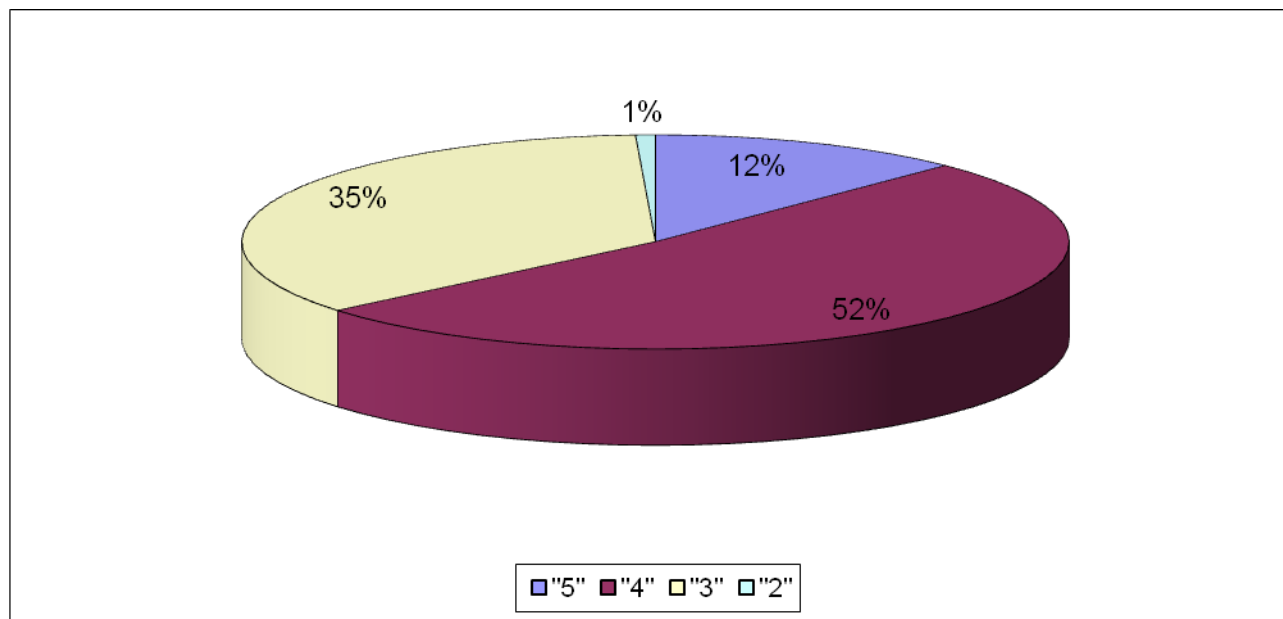


Качественные показатели по итогам мониторинга учебных достижений по обществознанию 7-х классов 17 декабря 2019 г.

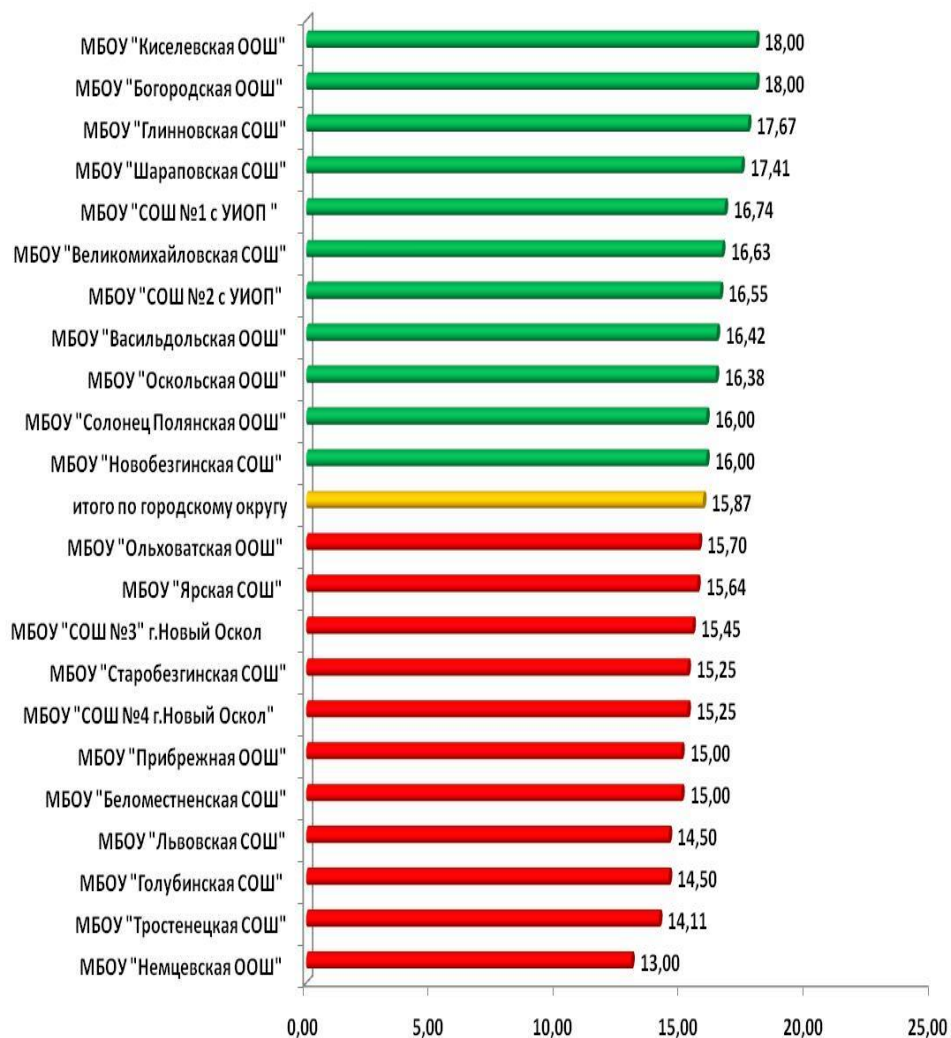
Таблица 4

оценка	количество по городскому округу	% от числа участников мониторинга
"5"	48	12%
"4"	200	52%
"3"	137	35%
"2"	3	1%

Диаграмма 2

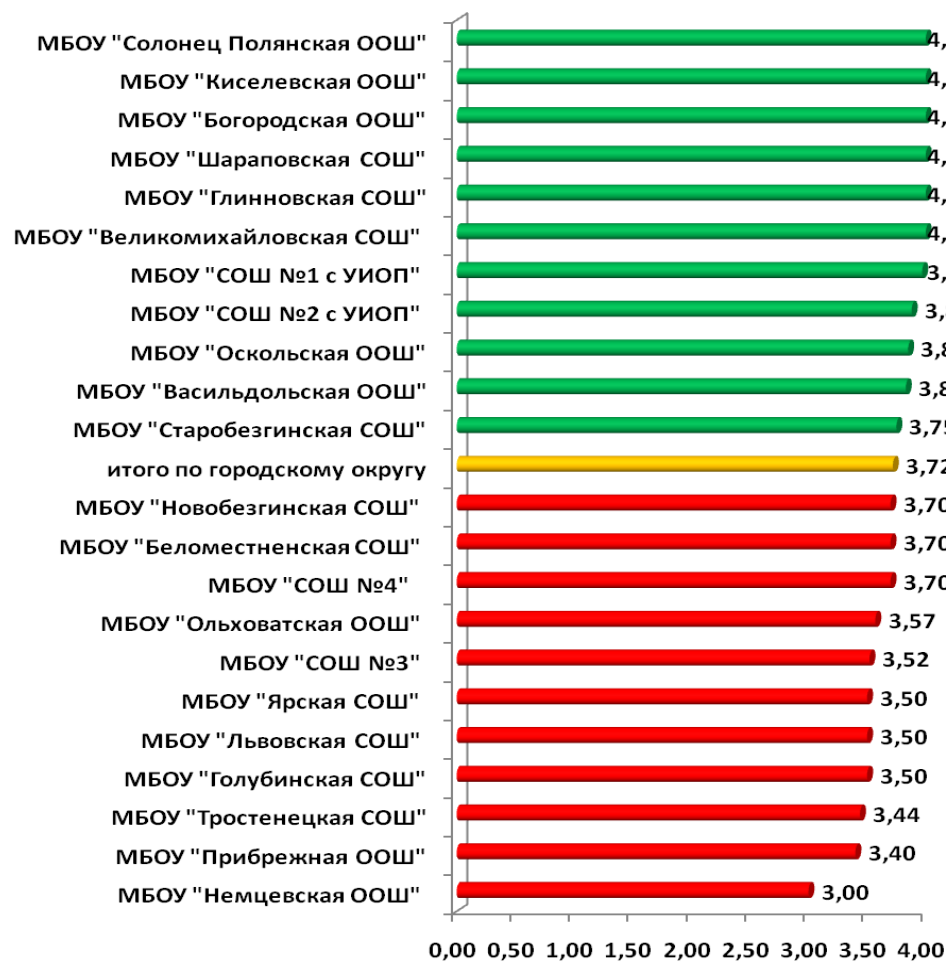


Средний балл
по итогам мониторингового исследования учебных достижений
по обществознанию 7 классов
Диаграмма 3
Средний балл



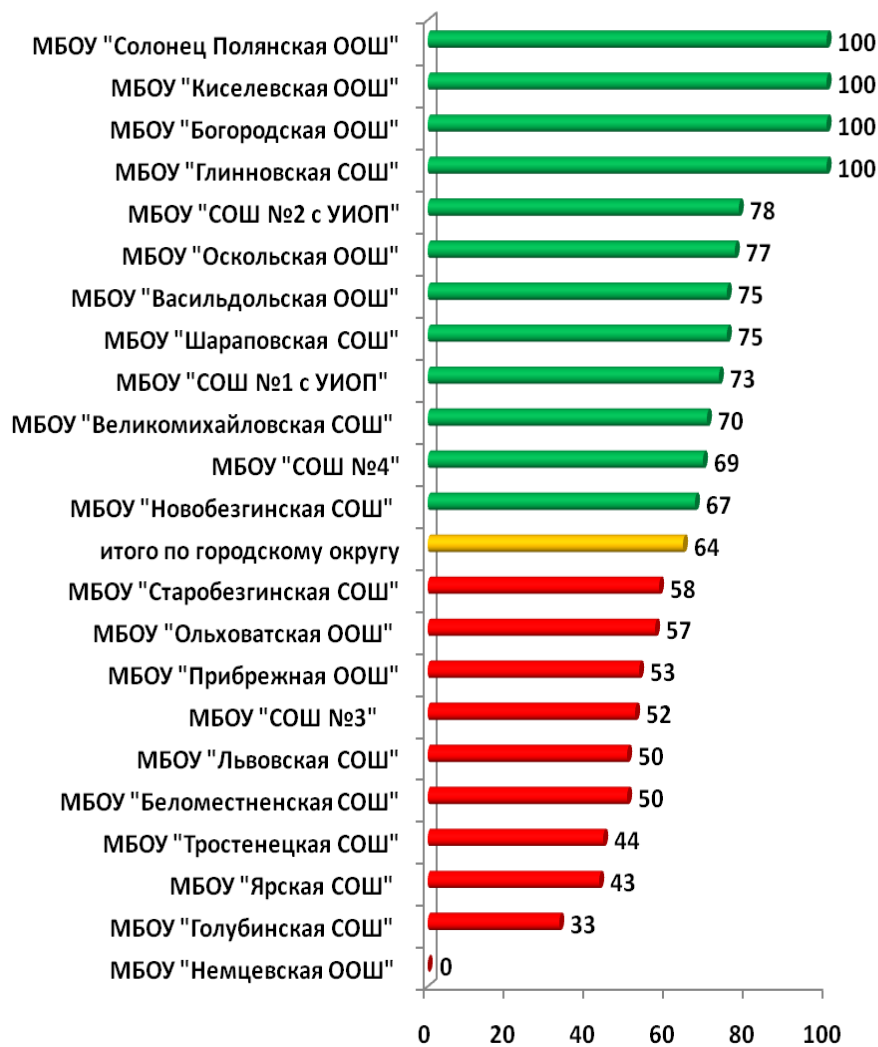
Средний балл по городскому округу (по результату мониторинга)
– **15,87**

Средняя оценка
по итогам мониторинга учебных достижений
по обществознанию 7 классов
Диаграмма 4
Средняя оценка



Средняя оценка по городскому округу (по результату мониторинга) – **3,72**

Качество знаний
по итогам мониторинга учебных достижений
по обществознанию 7 классов
Диаграмма 5
Качество знаний



Средний показатель качества знаний по городскому округу (по результату мониторинга) – **64%**.

Рейтинг образовательных учреждений
по Новооскольскому городскому округу по результатам
мониторингового исследования учебных достижений учащихся **7**
классов по обществознанию 17 декабря 2019 г.

Таблица 5

Место	Наименование ОУ
1	МБОУ "Богородская ООШ"
	МБОУ "Киселевская ООШ"
2	МБОУ "Глинновская СОШ"
3	МБОУ "Шараповская СОШ"
4	МБОУ "Солонец-Полянская ООШ"
	МБОУ "СОШ №2 с УИОП" г.Новый Оскол
	МБОУ "СОШ №1 с УИОП имени Княжны Ольги Николаевны Романовой" г.Новый Оскол
5	МБОУ "Великомихайловская СОШ им. Г.Т.Ильчеко"
6	МБОУ "Оскольская ООШ"
7	МБОУ "Васильдольская ООШ"
8	МБОУ "Новобезгинская СОШ"
9	МБОУ "СОШ №4 г.Новый Оскол"
10	МБОУ "Старобезгинская СОШ"
11	МБОУ "Ольховатская ООШ"
12	МБОУ "СОШ №3" г.Новый Оскол
	МБОУ "Ярская СОШ"
13	МБОУ "Беломестненская СОШ"
14	МБОУ "Прибрежная ООШ"
15	МБОУ "Львовская СОШ"
	МБОУ "Тростенецкая СОШ"
	МБОУ "Голубинская СОШ"
16	МБОУ "Немцевская ООШ"

Итоговое место в рейтинге общеобразовательных учреждений было выведено из средних показателей: средний балл, средняя оценка, средний показатель качества знаний.

Заключение отдела оценки качества образования:

Мониторинг учебных достижений *по обществознанию* обучающихся 7 классов общеобразовательных учреждений Новооскольского городского округа проводился **17 декабря 2019 года** в форме тестов.

Количество учащихся, принявших участие в тестировании – **388**, что составило **94%** от общего числа учащихся 7 классов городского округа, **26** учащихся не приняли участие в тестировании по уважительным причинам, что составило **6%** от общего числа учащихся.

Средний балл по городскому округу – **15,87**;

выше среднего балла по городскому округу:

МБОУ "СОШ №1 с УИОП имени Княжны Ольги Николаевны Романовой" (16,74), МБОУ "СОШ №2 с УИОП" г. Новый Оскол (16,55), МБОУ "Великомихайловская СОШ им. Г.Т.Ильченко" (16,63), МБОУ «Глинновская СОШ» (17,67), МБОУ «Новобезгинская СОШ» (16), МБОУ «Шараповская СОШ» (17,41), МБОУ «Богородская ООШ» (18), МБОУ «Васильдольская ООШ» (16,42), МБОУ «Киселевская ООШ» (18), МБОУ «Оскольская ООШ» (16,38), МБОУ «Солонец - Полянская ООШ» (16)

ниже среднего балла по городскому округу :

МБОУ "СОШ №3" г. Новый Оскол (15,45), МБОУ "СОШ №4 г. Новый Оскол" (15,25), МБОУ "Ярская СОШ" (15,64), МБОУ "Старобезгинская СОШ" (15,25), МБОУ «Тростенецкая СОШ» (14,11), МБОУ «Голубинская СОШ» (14,50), МБОУ «Львовская СОШ» (14,50), МБОУ "Беломестенская СОШ" (15), МБОУ «Немецкая ООШ» (13), МБОУ «Ольховатская ООШ» (15,70), МБОУ «Прибрежная ООШ» (15).

Средняя оценка по городскому округу – **3,72**;

выше средней оценки по городскому округу:

МБОУ "СОШ №1 с УИОП имени Княжны Ольги Николаевны Романовой" (3,97), МБОУ "СОШ №2 с УИОП" г. Новый Оскол (3,88), МБОУ "Великомихайловская СОШ им. Г.Т.Ильченко" (4), МБОУ «Глинновская СОШ» (4), МБОУ «Шараповская СОШ» (4), МБОУ "Старобезгинская СОШ" (3,75), МБОУ «Богородская ООШ» (4), МБОУ «Васильдольская ООШ» (3,83), МБОУ «Киселевская ООШ» (4), МБОУ «Оскольская ООШ» (3,85), МБОУ «Солонец - Полянская ООШ» (4)

ниже среднего балла по городскому округу :

МБОУ "СОШ №3" г. Новый Оскол (3,52), МБОУ "СОШ №4 г. Новый Оскол" (3,70), МБОУ "Ярская СОШ" (3,50), МБОУ «Тростенецкая СОШ» (3,44), МБОУ «Голубинская СОШ» (3,50), МБОУ «Львовская СОШ» (3,50), МБОУ «Новобезгинская СОШ» (3,70), МБОУ "Беломестенская СОШ" (3,70), МБОУ «Немецкая ООШ» (3), МБОУ «Ольховатская ООШ» (3,57), МБОУ «Прибрежная ООШ» (3,40).

3 учащихся Новооскольского городского округа не выполнили минимальное количество баллов на удовлетворительную оценку и выше. Это составило **1%** от

общего числа учащихся, принявших участие в муниципальном мониторинге по обществознанию 7 класс. Максимальное количество баллов (21), возможных при успешном выполнении всех заданий работы, набрали **2 учащихся**, что составило **0,5%** от общего количества участников мониторинга: **1 – МБОУ "СОШ №1 с УИОП имени Княжны Ольги Николаевны Романовой", 1 - МБОУ "Великомихайловская СОШ им. Г.Т.Ильченко"**.

Средний показатель качества знаний по городскому округу – **64%**;
выше среднего показателя качества знаний по городскому округу:

МБОУ "СОШ №1 с УИОП имени Княжны Ольги Николаевны Романовой» (73), МБОУ "СОШ №2 с УИОП" г. Новый Оскол (78), МБОУ "СОШ №4 г. Новый Оскол" (69) , МБОУ "Великомихайловская СОШ им. Г.Т.Ильченко" (70), МБОУ «Глинновская СОШ» (100), МБОУ «Новобезгинская СОШ» (67), МБОУ «Шараповская СОШ» (75), МБОУ «Богородская ООШ» (100), МБОУ «Васильдольская ООШ» (75), МБОУ «Киселевская ООШ» (100), МБОУ «Оскольская ООШ» (77), МБОУ «Солонец - Полянская ООШ» (100)

ниже среднего показателя качества знаний по городскому округу:

МБОУ "СОШ №3" г. Новый Оскол (52), МБОУ "Старобезгинская СОШ" (58), МБОУ "Ярская СОШ" (43), МБОУ «Тростенецкая СОШ» (44), МБОУ «Голубинская СОШ» (33), МБОУ «Львовская СОШ» (50), МБОУ "Беломестенская СОШ" (50), МБОУ «Немецевская ООШ» (0), МБОУ «Ольховатская ООШ» (57), МБОУ «Прибрежная ООШ» (53).

По городскому округу **показатель «успеваемость» – 99%** .

Таблица 6

Шкала перевода в оценку:

Оценка	Рейтинг
5	19-21 балл
4	16-18 баллов
3	11-15 баллов
2	10 баллов и менее

Выводы

Половина учащихся 7-х классов образовательных учреждений Новооскольского городского округа продемонстрировали уровень подготовки по предмету выше среднего: средняя оценка за выполнение работы составила 3,72 балла, качество знаний по городскому округу – 64%.

Такие результаты обусловлены высоким уровнем подготовки по предмету в ряде образовательных учреждений городского округа.

Анализ результатов выполнения диагностической работы по обществознанию в 7-х классах среди образовательных учреждений позволяет дифференцировать образовательные учреждения по уровню качества предоставления образовательных услуг.

Таким образом, можно отметить ряд школ продемонстрировавших показатель ниже среднего по городскому округу: МБОУ "СОШ №3" г. Новый Оскол (качество знаний – 52%, успеваемость – 98%, средняя оценка – 3,52, средний балл – 15,45), МБОУ "СОШ №4 г. Новый Оскол" (качество знаний – 69%, успеваемость – 100%, средняя оценка – 3,70, средний балл – 15,25), МБОУ "Беломестненская СОШ" (качество знаний – 50%, успеваемость – 100%, средняя оценка - 3,70, средний балл – 15,00), МБОУ "Голубинская СОШ" (качество знаний – 33%, успеваемость – 100%, средняя оценка – 3,50, средний балл – 14,50), МБОУ "Львовская СОШ" (качество знаний – 50%, успеваемость – 100%, средняя оценка – 3,50, средний балл – 14,50), МБОУ "Тростенецкая СОШ" (качество знаний – 44%, успеваемость – 100%, средняя оценка – 3,44, средний балл – 14,11), МБОУ "Ярская СОШ" (качество знаний – 43%, успеваемость - 100%, средняя оценка – 3,50, средний балл – 15,64), МБОУ "Немцевская ООШ" (качество знаний – 0%, успеваемость – 100%, средняя оценка – 3,00, средний балл – 13,00), МБОУ "Ольховатская ООШ" (качество знаний – 57%, успеваемость – 100%, средняя оценка – 3,57, средний балл – 15,70), МБОУ "Прибрежная ООШ" (качество знаний – 53%, успеваемость – 94%, средняя оценка – 3,40, средний балл – 15,00), МБОУ "Старобезгинская СОШ" (качество знаний – 58%, успеваемость – 100%, средняя оценка – 3,75, средний балл – 15,25). Выше среднего: МБОУ "СОШ №1 с УИОП имени Княжны Ольги Николаевны Романовой" г. Новый Оскол (качество знаний – 73%, успеваемость -100%, средняя оценка – 3,97, средний балл – 16,74), МБОУ "СОШ №2 с УИОП" г. Новый Оскол (качество знаний – 78%, успеваемость – 100%, средняя оценка – 3,88, средний балл – 16,55), МБОУ "Великомихайловская СОШ им. Г.Т.Ильченко" (качество знаний – 70%, успеваемость – 100%, средняя оценка – 4,00, средний балл – 16,63), МБОУ "Глинновская СОШ" (качество знаний – 100%, успеваемость - 100%, средняя оценка – 4,00, средний балл – 17,67), МБОУ "Новобезгинская СОШ" (качество знаний – 67%, успеваемость - 100%, средняя оценка – 3,70, средний балл – 16,00), МБОУ "Шараповская СОШ" (качество знаний – 75%, успеваемость - 100%, средняя оценка – 4,00, средний балл – 17,41), МБОУ "Богородская ООШ" (качество знаний – 100%, успеваемость - 100%, средняя оценка – 4,00, средний балл – 18,00), МБОУ "Васильдольская ООШ" (качество знаний – 75%, успеваемость - 100%, средняя оценка – 3,83, средний балл – 16,42), МБОУ "Киселевская ООШ" (качество знаний – 100%, успеваемость - 100%, средняя оценка – 4,00, средний балл – 18,00), МБОУ "Оскольская ООШ" (качество знаний – 77%, успеваемость - 100%, средняя оценка – 3,85, средний балл – 16,38), МБОУ "Солонец - Полянская ООШ" (качество знаний – 100%, успеваемость - 100%, средняя оценка – 4,00, средний балл – 16,00).

Успешность и качество выполнения заданий позволяет констатировать, что, в целом на хорошем уровне у учащихся 7-х классов сформированы следующие навыки по обществознанию:

- умение дать определение: «Что такое правило?»
- умение определять, верны ли суждения о политических правах;
- умение вставить в текст слова, которые даны в исходной грамматической форме;
- умение распределить на две группы приведённые ситуации в зависимости от степени обязательности норм, которые они иллюстрируют;
- умение установить соответствие между нарушением дисциплины и видом дисциплины.

Наибольшие затруднения у учащихся вызвали задания 3, 4, 6, 7, 14, 16, направленные на проверку следующих навыков по обществознанию:

- умение определить закон, зафиксированный в письменном документе;
- умение различать виды военной службы;
- умение находить правонарушения, которые относятся к преступлениям;
- умение определять правоохранительный орган, который борется с терроризмом;
- умение выбирать правильные высказывания из перечисленных.
- умение работать с текстом.

Рекомендации:

Руководителям общеобразовательных учреждений:

1. Руководителям МБОУ "СОШ №3" г. Новый Оскол, МБОУ "СОШ №4 г. Новый Оскол", МБОУ "Беломестненская СОШ", МБОУ "Голубинская СОШ", МБОУ "Львовская СОШ", МБОУ "Тростенецкая СОШ", МБОУ "Ярская СОШ", МБОУ "Немцевская ООШ", МБОУ "Ольховатская ООШ", МБОУ "Прибрежная ООШ", МБОУ "Старобезгинская СОШ" на основе анализа результатов диагностических учебных достижений по обществознанию разработать программу превентивных мер по повышению качества подготовки обучающихся 7-х классов;
2. Усилить контроль за реализацией основных образовательных программ по обществознанию в 7-х классах.

Учителям обществознания, преподающим в 7-х классах:

1. Использовать результаты диагностических работ по обществознанию для выстраивания индивидуальных траекторий обучения по предмету в 7-х классах;
2. Особое внимание уделить учащимся с низким уровнем подготовки по обществознанию;
3. При организации образовательной деятельности уделить пристальное внимание на освоение учащимися материалов школьной программы, вызвавших наибольшее затруднение при выполнении диагностической работы.