

**Информационно-статистический отчет**  
**«Итоги мониторинга учебных достижений**  
**по обществознанию**  
**обучающихся 10-х классов**  
**общеобразовательных учреждений**  
**Новооскольского городского округа»**

**Уровень:** мониторинг учебных достижений

**Предмет:** обществознание

**Класс:** 10 классы

**Дата тестирования:** 12 декабря 2019 года

**Выборка исследования:** 92%

**КИМ:** МКУ «Центр сопровождения образования»  
отдел оценки качества образования

**Отчет подготовила:**

**Ведущий специалист** О.Ю.Ворожбянова

## Содержание

1. Таблица результатов мониторингового исследования учебных достижений обучающихся 10 классов .....	3
2. Результат муниципального мониторинга 10 классов.....	4
3. Количество учащихся 10 классов .....	5
4. Качественные показатели по итогам мониторинга учебных достижений.....	6
5. Средний балл по итогам мониторинга .....	7
6. Средняя оценка по итогам мониторинга .....	7
7. Средний показатель качества знаний по итогам мониторинга .....	8
8. Рейтинг ОУ по результатам мониторинга .....	8
9. Заключение .....	9

Таблица результатов мониторингового исследования учебных достижений по обществознанию обучающихся 10-х классов общеобразовательных организаций Новооскольского городского округа, проведенного 12 декабря 2019 г.

№ п/п	Наименование ОУ	класс	Ф.И.О.учителя	всего учащихся 10 классов	количество участников мониторинга	не приняли участие в мониторинге	средний балл	отклонение от среднего балла по городскому округу (18,93)	средняя оценка	отклонение от средней оценки по городскому округу (4,50)	качество знаний (%)	успеваемость (%)	"5"		"4"		"3"		"2"	
													%		%		%		%	
1	МБОУ "СОШ №1 с УИОП имени Княжны Ольги Николаевны Романовой" г.Новый Оскол	10	Севальнева А.Н.	24	21	3	18,90	-0,03	4,71	0,21	100	100	15	71	6	29	0	0	0	0
2	МБОУ "СОШ №2 с УИОП" г.Новый Оскол	10А	Светашова И.И.	20	20	0	19,70	0,77	4,85	0,35	100	100	17	85	3	15	0	0	0	0
		10Б	Клименко Н.И.	15	12	3	19,25	0,32	4,67	0,17	100	100	8	67	4	33	0	0	0	0
				<b>35</b>	<b>32</b>	<b>3</b>	<b>19,48</b>		<b>4,76</b>		<b>100</b>	<b>100</b>	<b>25</b>	<b>78</b>	<b>7</b>	<b>22</b>	<b>0</b>	<b>0</b>	<b>0</b>	<b>0</b>
3	МБОУ "СОШ №3" г.Новый Оскол	10	Кладиева В.В.	25	24	1	19,25	0,32	4,75	0,25	100	100	18	75	6	25	0	0	0	0
4	МБОУ "СОШ №4 г.Новый Оскол"	10А	Масловская С.А.	7	6	1	19,00	0,07	4,66	0,16	100	100	4	67	2	33	0	0	0	0
		10Б	Лёмина Г.Л.	7	6	1	19,66	0,73	4,83	0,33	83	100	4	66	1	17	1	17	0	0
				<b>14</b>	<b>12</b>	<b>2</b>	<b>19,33</b>		<b>4,58</b>		<b>92</b>	<b>100</b>	<b>8</b>	<b>67</b>	<b>3</b>	<b>25</b>	<b>1</b>	<b>8</b>	<b>0</b>	<b>0</b>
5	МБОУ "Беломестненская СОШ"	10	Остапчук В.И.	4	4	0	19,50	0,57	4,50	0,00	100	100	2	50	2	50	0	0	0	0
6	МБОУ "Великомихайловская СОШ им. Г.Т.Ильченко"	10	Гребцова Н.В.	1	1	0	17,00	-1,93	4,00	-0,50	100	100	0	0	1	100	0	0	0	0
7	МБОУ "Голубинская СОШ"	10	Куприянов И.Ю.	6	6	0	18,00	-0,93	4,33	-0,17	100	100	2	33	4	67	0	0	0	0
8	МБОУ "Старобезгинская СОШ"	10	Овсиенко В.И.	3	3	0	20,00	1,07	4,60	0,10	100	100	2	67	1	33	0	0	0	0
9	МБОУ "Тростенецкая СОШ"	10	Терехова Т.В.	1	1	0	18,00	-0,93	4,00	-0,50	100	100	0	0	1	100	0	0	0	0
10	МБОУ "Шараповская СОШ"	10	Мирошниченко Д.А.	3	3	0	18,30	-0,63	4,30	-0,20	100	100	1	33	2	67	0	0	0	0
11	МБОУ "Ярская СОШ"	10	Даценко Т.Г.	2	2	0	20,50	1,57	5,00	0,50	100	100	2	100	0	0	0	0	0	0
	<b>итого по городскому округу</b>			<b>118</b>	<b>109</b>	<b>9</b>	<b>18,93</b>		<b>4,50</b>		<b>99</b>	<b>100</b>	<b>75</b>	<b>69</b>	<b>33</b>	<b>30</b>	<b>1</b>	<b>1</b>	<b>0</b>	<b>0</b>

Результат муниципального мониторинга 10-х классов 12 декабря 2019 года

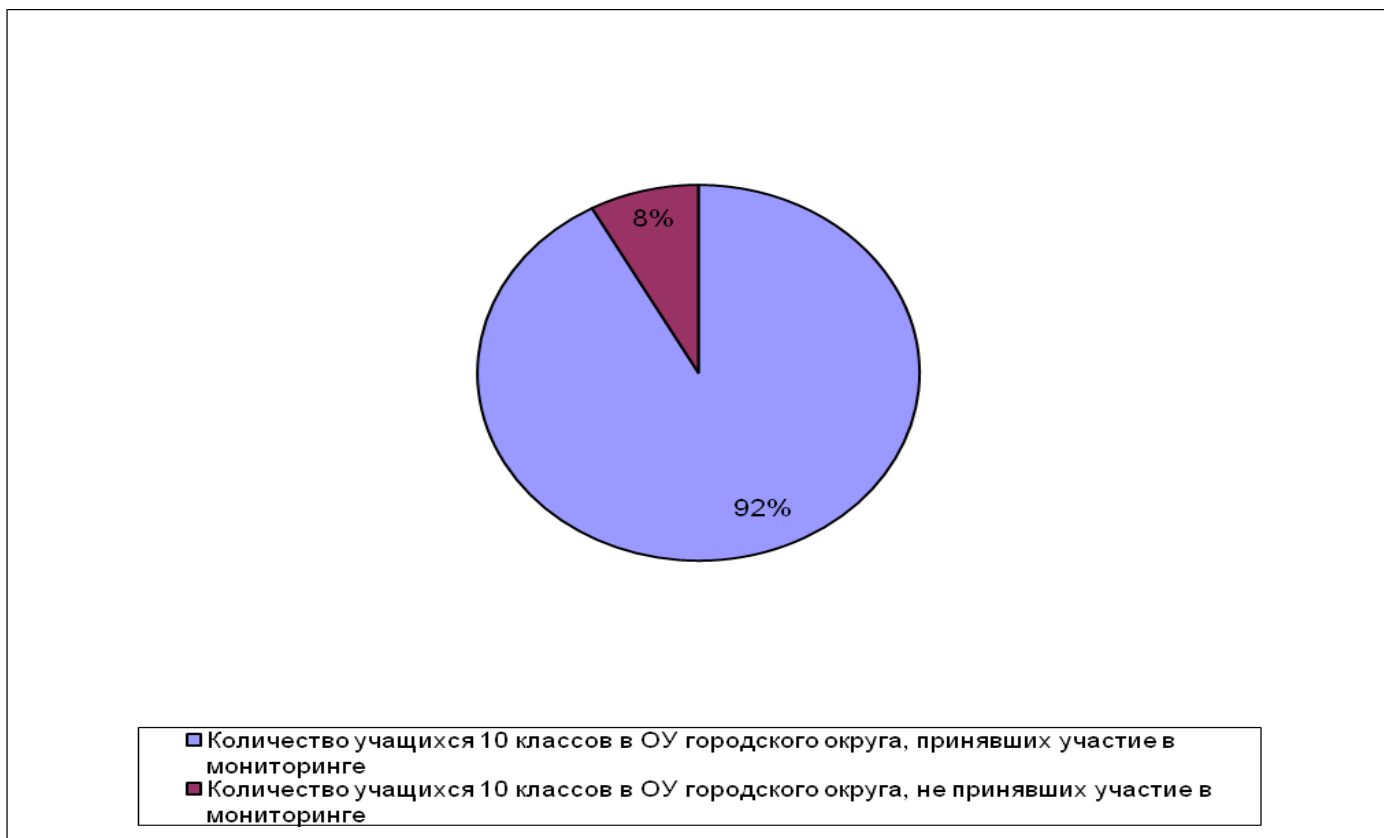
№ п/п	Наименование ОУ	класс	Ф.И.О. учителя	всего учащихся 10 классов	Количество учеников, выполнивших работу	Количество учащихся, допустивших ошибку при выполнении задания														
						1	2	3	4	5	6	7	8	9	10	11	12	13	14	15
1	МБОУ "СОШ №1 с УИОП имени Княжны Ольги Николаевны Романовой" г.Новый Оскол	10	Севальнева А.Н.	24	21	4	0	1	1	0	0	6	6	0	0	0	2	4	3	1
2	МБОУ "СОШ №2 с УИОП" г.Новый Оскол	10А	Светашова И.И.	20	20	1	1	0	4	0	0	1	1	0	2	3	0	3	1	0
		10Б	Клименко Н.И.	15	12	0	2	0	0	1	0	1	1	0	2	2	1	0	2	1
				<b>35</b>	<b>32</b>	<b>1</b>	<b>3</b>	<b>0</b>	<b>4</b>	<b>1</b>	<b>0</b>	<b>2</b>	<b>2</b>	<b>0</b>	<b>4</b>	<b>5</b>	<b>1</b>	<b>3</b>	<b>3</b>	<b>1</b>
3	МБОУ "СОШ №3" г.Новый Оскол	10	Кладиева В.В.	25	24	4	0	0	0	1	0	5	2	0	7	7	0	1	3	1
4	МБОУ "СОШ №4 г.Новый Оскол"	10А	Масловская С.А.	7	6	1	0	0	0	0	0	0	0	0	1	0	3	1	0	0
		10Б	Лёмина Г.Л.	7	6	0	0	0	0	1	0	0	1	0	2	0	1	0	0	0
				<b>14</b>	<b>12</b>	<b>1</b>	<b>0</b>	<b>0</b>	<b>0</b>	<b>1</b>	<b>0</b>	<b>0</b>	<b>1</b>	<b>0</b>	<b>3</b>	<b>0</b>	<b>4</b>	<b>1</b>	<b>0</b>	<b>0</b>
5	МБОУ "Беломестненская СОШ"	10	Остапчук В.И.	4	4	0	0	0	1	0	0	1	2	0	0	0	0	1	0	0
6	МБОУ "Великомихайловская СОШ им. Г.Т.Ильченко"	10	Гребцова Н.В.	1	1	0	1	0	1	0	0	1	0	0	0	0	0	1	0	0
7	МБОУ "Голубинская СОШ"	10	Куприянов И.Ю.	6	6	3	1	0	3	0	0	0	0	0	3	0	3	3	1	
8	МБОУ "Старобезгинская СОШ"	10	Овсиенко В.И.	3	3	0	0	0	0	0	0	0	0	0	0	1	0	0	0	1
9	МБОУ "Тростенецкая СОШ"	10	Терехова Т.В.	1	1	0	1	0	0	0	0	1	0	0	0	1	0	0	0	0
10	МБОУ "Шараповская СОШ"	10	Мирошниченко Д.А.	3	3	0	0	0	1	0	0	1	1	0	1	0	0	1	0	1
11	МБОУ "Ярская СОШ"	10	Даценко Т.Г.	2	2	0	0	0	0	0	0	0	0	0	0	0	0	0	0	0
12	<b>итого по городскому округу</b>			<b>118</b>	<b>109</b>	<b>13</b>	<b>6</b>	<b>1</b>	<b>11</b>	<b>3</b>	<b>0</b>	<b>17</b>	<b>14</b>	<b>0</b>	<b>15</b>	<b>16</b>	<b>8</b>	<b>15</b>	<b>12</b>	<b>6</b>

Данные об учащихся 10 классов на 12 декабря 2019 г.

Таблица 3

Всего учащихся 10 классов в ОУ городского округа	118	100%
Количество учащихся 10 классов в ОУ городского округа, принявших участие в мониторинге	109	92%
Количество учащихся 10 классов в ОУ городского округа, не принявших участие в мониторинге	9	8%
Количество учащихся, не принявших участие в мониторинге без уважительных причин	0	0 %

Диаграмма 1  
Количество учащихся

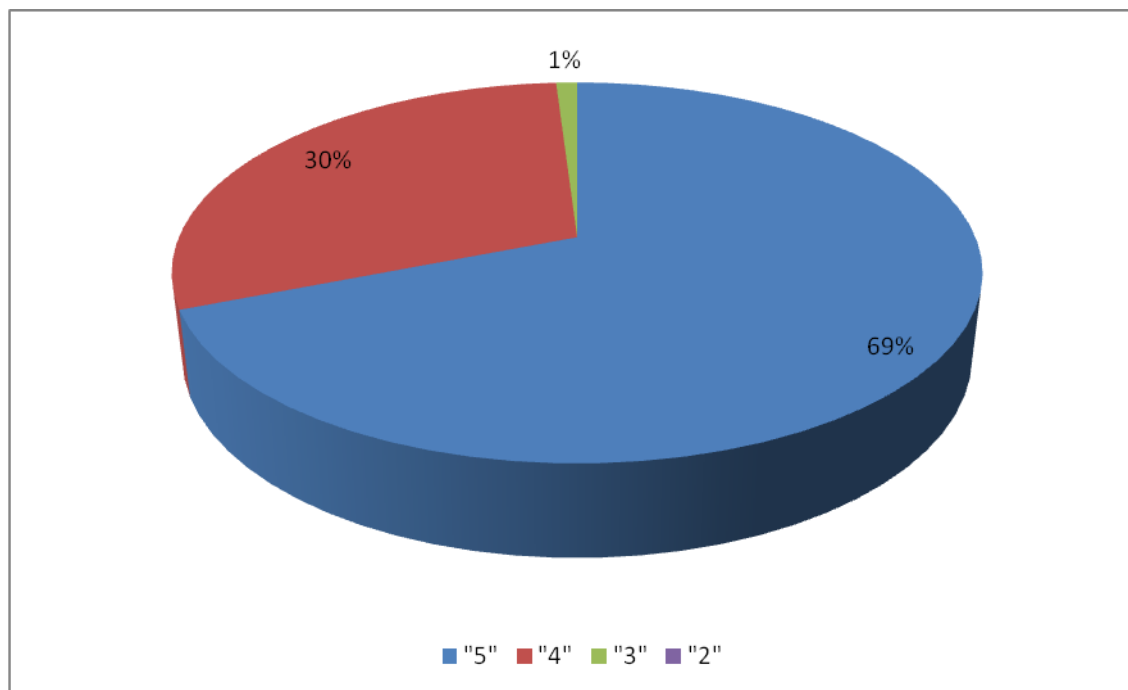


Качественные показатели по итогам мониторинга учебных достижений по обществознанию 10-х классов 12 декабря 2019 г.

Таблица 4

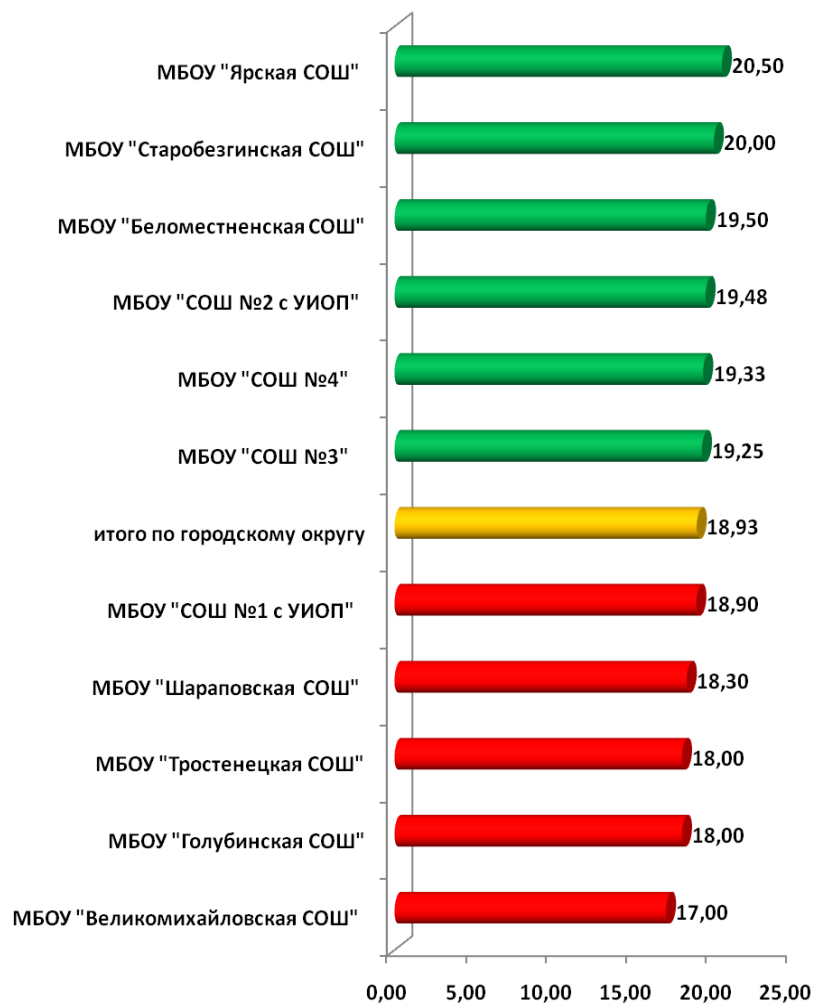
оценка	количество по городскому округу	% от числа участников мониторинга
"5"	75	69%
"4"	33	30%
"3"	1	1%
"2"	0	0%

Диаграмма 2



**Средний балл**  
по итогам мониторингового исследования учебных достижений  
по обществознанию 10 классов

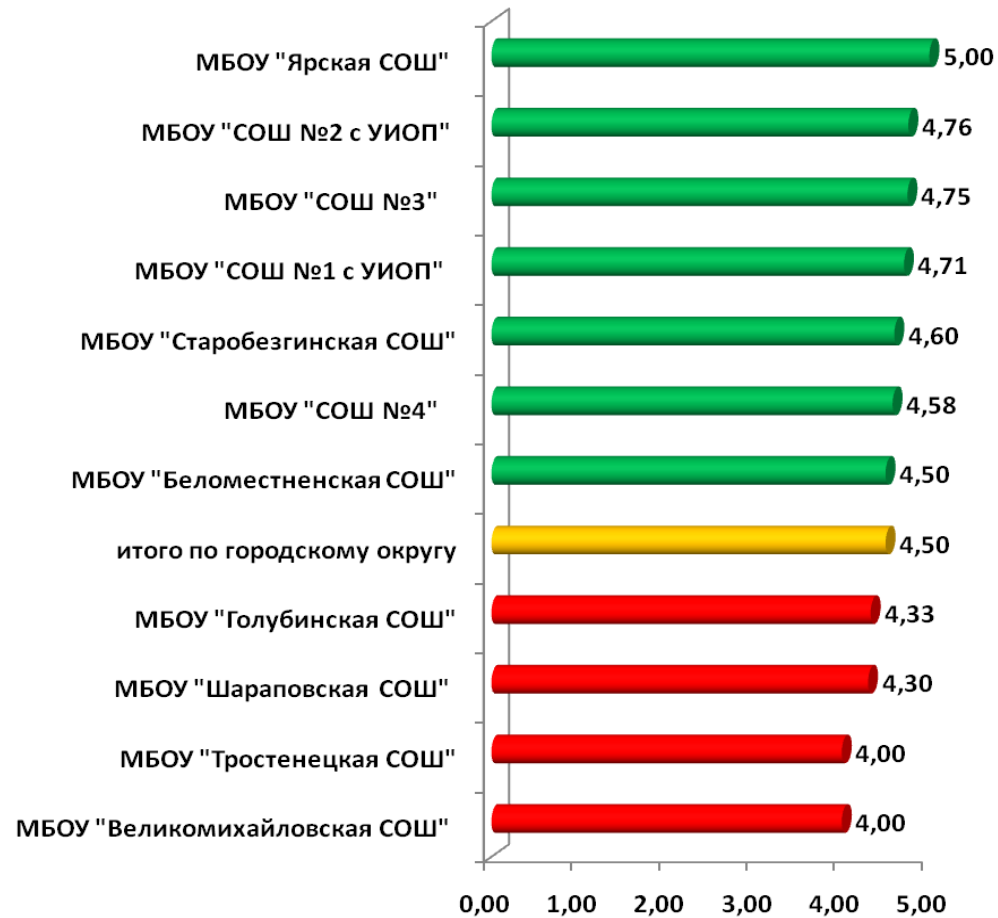
Диаграмма 3  
Средний балл



Средний балл по городскому округу (по результату мониторинга)  
– **18,93**

**Средняя оценка**  
по итогам мониторинга учебных достижений  
по обществознанию 10 классов

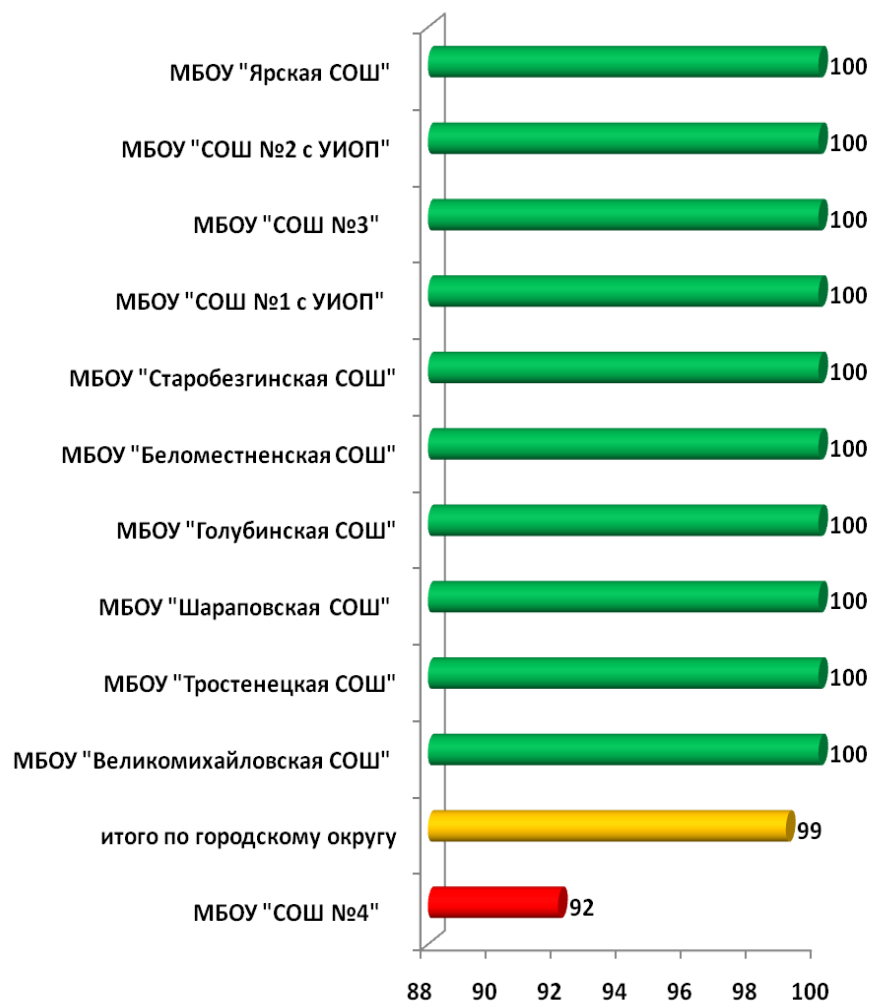
Диаграмма 4  
Средняя оценка



Средняя оценка по городскому округу (по результату мониторинга) – **4,50**

**Качество знаний**  
по итогам мониторинга учебных достижений  
**по обществознанию 10 классов**

Диаграмма 5  
Качество знаний



Средний показатель качества знаний **по городскому округу**  
(по результату мониторинга) – **99%**.

**Рейтинг образовательных учреждений**  
по Новооскольскому городскому округу по результатам  
мониторингового исследования учебных достижений учащихся **10**  
**классов**  
**обществознание 12 декабря 2019 г.**

Таблица 5

Место	Наименование ОУ
1	МБОУ "Ярская СОШ"
2	МБОУ "Старобезгинская СОШ"
3	МБОУ "СОШ №3" г.Новый Оскол
	МБОУ "СОШ №2 с УИОП" г.Новый Оскол
4	МБОУ "Беломестненская СОШ"
5	МБОУ "СОШ №1 с УИОП имени Княжны Ольги Николаевны Романовой" г.Новый Оскол
6	МБОУ "СОШ №4 г.Новый Оскол"
7	МБОУ "Голубинская СОШ"
	МБОУ "Шараповская СОШ"
8	МБОУ "Тростенецкая СОШ"
9	МБОУ "Великомихайловская СОШ им. Г.Т.Ильченко"

Итоговое место в рейтинге общеобразовательных учреждений было выведено из средних показателей: средний балл, средняя оценка, средний показатель качества знаний.



**Заключение отдела оценки качества образования:**

Мониторинг учебных достижений *по обществознанию* обучающихся 10 классов общеобразовательных учреждений Новооскольского городского округа проводился **12 декабря 2019 года** в форме тестов.

**Количество учащихся**, принявших участие в тестировании – **109**, что составило **92%** от общего числа учащихся 10 классов городского округа, **9** учащихся не приняли участие в тестировании по уважительным причинам, что составило **8%** от общего числа учащихся.

**Средний балл** по городскому округу – **18,93**;

выше среднего балла по городскому округу:

**МБОУ "СОШ №2 с УИОП г. Новый Оскол" (19,48), МБОУ "СОШ №3" г. Новый Оскол (19,25), МБОУ "СОШ №4" г. Новый Оскол (19,33), МБОУ "Беломестенская СОШ" (19,50), МБОУ "Старобезгинская СОШ" (20,00), МБОУ "Ярская СОШ" (20,50).**

ниже среднего балла по городскому округу:

**МБОУ "СОШ №1 с УИОП имени Княжны Ольги Николаевны Романовой» (18,90), МБОУ "Великомихайловская СОШ им. Г.Т.Ильченко" (17,00), МБОУ «Голубинская СОШ» (18,00), МБОУ «Шараповская СОШ» (18,30), МБОУ «Тростенецкая СОШ» (18,00).**

**Средняя оценка** по городскому округу – **4,50**

выше средней оценки по городскому округу:

**МБОУ "СОШ №1 с УИОП имени Княжны Ольги Николаевны Романовой» (4,71), МБОУ "СОШ №2 с УИОП г. Новый Оскол" (4,76), МБОУ "СОШ №3" г. Новый Оскол (4,75), МБОУ "СОШ №4" г. Новый Оскол (4,58), МБОУ "Беломестенская СОШ" (4,50), МБОУ "Старобезгинская СОШ" (4,60), МБОУ "Ярская СОШ" (5,00).**

ниже среднего балла по городскому округу :

**МБОУ "Великомихайловская СОШ им. Г.Т.Ильченко" (4,00), МБОУ «Шараповская СОШ» (4,30), МБОУ «Тростенецкая СОШ» (4,00), МБОУ «Голубинская СОШ» (4,33).**

Все учащиеся Новооскольского городского округа выполнили минимальное количество баллов на удовлетворительную оценку и выше. Максимальное количество баллов (21), возможных при успешном выполнении всех заданий работы, набрали **25 учащихся**, что составило **23%** от общего количества участников мониторинга: **1 – МБОУ "СОШ №1 с УИОП имени Княжны Ольги Николаевны Романовой", 10 - МБОУ "СОШ №2 с УИОП" г. Новый Оскол, 4 - МБОУ "СОШ №3" г. Новый Оскол, 2 - МБОУ «Старобезгинская СОШ», 5 - МБОУ "СОШ №4 г. Новый Оскол", 2 - МБОУ «Беломестенская СОШ», 1 - МБОУ «Ярская СОШ».**

**Средний показатель качества знаний** по городскому округу – **99%**;

выше среднего показателя качества знаний по городскому округу:

**МБОУ "СОШ №1 с УИОП имени Княжны Ольги Николаевны Романовой» (100), МБОУ "СОШ №2 с УИОП г. Новый Оскол" (100), МБОУ "СОШ №3" г. Новый Оскол (100), , МБОУ "Беломестенская СОШ" (100), МБОУ "Старобезгинская СОШ" (100), МБОУ "Великомихайловская СОШ им. Г.Т.Ильченко" (100), МБОУ «Шараповская СОШ» (100), МБОУ «Тростенецкая СОШ» (100), МБОУ «Голубинская СОШ» (100), МБОУ "Ярская СОШ" (100).**

ниже среднего показателя качества знаний по городскому округу:  
**МБОУ "СОШ №4 "г. Новый Оскол (92).**

По городскому округу **показатель «успеваемость» –100% .**

Таблица 6  
**Шкала перевода в оценку:**

Оценка	Рейтинг
5	19 - 21 балл
4	16 - 18 баллов
3	10 - 15 баллов
2	9 баллов и менее

### **Выводы**

В целом учащиеся 10-х классов образовательных учреждений Новооскольского городского округа продемонстрировали уровень подготовки по предмету выше среднего: средняя оценка за выполнение работы составила 4,50 балла, качество знаний по городскому округу – 99%.

Такие результаты обусловлены высоким уровнем подготовки по предмету в ряде образовательных учреждений городского округа.

Анализ результатов выполнения диагностической работы по обществознанию в 10-х классах среди образовательных учреждений позволяет дифференцировать образовательные учреждения по уровню качества предоставления образовательных услуг.

Таким образом, можно отметить ряд школ продемонстрировавших показатель ниже среднего по городскому округу: МБОУ "Великомихайловская СОШ им. Г.Т.Ильченко" (качество знаний – 100%, успеваемость – 100%, средняя оценка – 4,00, средний балл – 17,00), МБОУ "Голубинская СОШ" (качество знаний – 100%, успеваемость – 100%, средняя оценка – 4,33, средний балл – 18,00), МБОУ "Тростенецкая СОШ" (качество знаний – 100%, успеваемость – 100%, средняя оценка – 4,00, средний балл – 18,00), МБОУ "Шараповская СОШ" (качество знаний – 100%, успеваемость - 100%, средняя оценка – 4,30, средний балл – 18,30). Выше среднего: МБОУ "Старобезгинская СОШ" (качество знаний – 100%, успеваемость – 100%, средняя оценка – 4,60, средний балл – 20,00), МБОУ "Ярская СОШ" (качество знаний – 100%, успеваемость - 100%, средняя оценка – 5,00, средний балл – 20,50), МБОУ "СОШ №3" г. Новый Оскол (качество знаний – 100%, успеваемость – 100%, средняя оценка – 4,75, средний балл – 19,25), МБОУ "СОШ №4 г. Новый Оскол" (качество знаний – 100%, успеваемость – 100%, средняя оценка – 4,58, средний балл – 19,33), МБОУ "Беломестенская СОШ" (качество знаний – 100%, успеваемость –

100%, средняя оценка – 4,50, средний балл – 19,50), МБОУ "СОШ №1 с УИОП имени Княжны Ольги Николаевны Романовой" г. Новый Оскол (качество знаний – 100%, успеваемость -100%, средняя оценка – 4,71, средний балл – 18,90), МБОУ "СОШ №2 с УИОП" г. Новый Оскол (качество знаний – 100%, успеваемость – 100%, средняя оценка – 4,60, средний балл – 19,48).

Успешность и качество выполнения заданий позволяет констатировать, что, в целом на хорошем уровне у учащихся 10-х классов сформированы следующие навыки по обществознанию:

- умение правильно перечислить термины, которые используются для описания политической сферы общества;
- умение правильно указать, в чем выражается глобальная экологическая проблема;
- умение указать какой из примеров иллюстрирует влияние общества на природу;
- умение правильно установить ступень образования по тексту;
- умение установите соответствие между примерами и видами экономического продукта.

Наибольшие затруднения у учащихся вызвали задания 7,8,10,11,13, направленные на проверку следующих навыков по обществознанию:

- умение правильно указать верные суждения о торговле;
- умение правильно указать верные суждения о налогах;
- умение сравнить выборы и референдум;
- умение записать слово, которое пропущено в таблице;
- умение указать, чем отличается право от морали.

#### **Рекомендации:**

##### **Руководителям общеобразовательных учреждений:**

1. Руководителям МБОУ "Великомихайловская СОШ им. Г.Т.Ильченко", МБОУ "Голубинская СОШ", МБОУ "Тростенецкая СОШ", МБОУ "Шараповская СОШ" на основе анализа результатов диагностических учебных достижений по обществознанию разработать программу превентивных мер по повышению качества подготовки обучающихся 10-х классов;
2. Усилить контроль за реализацией основных образовательных программ по обществознанию в 10-х классах.

##### **Учителям обществознания, преподающим в 10-х классах:**

1. Использовать результаты диагностических работ по обществознанию для выстраивания индивидуальных траекторий обучения по предмету в 10-х классах;
2. Особое внимание уделить учащимся с низким уровнем подготовки по обществознанию;
3. При организации образовательной деятельности уделить пристальное внимание на освоение учащимися материалов школьной программы, вызвавших наибольшее затруднение при выполнении диагностической работы.