

Информационно-статистический отчет

**«Итоги мониторинга учебных достижений
по русскому языку обучающихся 9-х классов
общеобразовательных учреждений
Новооскольского района»**

Уровень: мониторинг учебных достижений

Предмет: русский язык

Класс: 9 классы ОУ Новооскольского района

Дата тестирования: 13 декабря 2016 года

Выборка исследования: – 93,8%.

КИМ: представлен районным методическим кабинетом

Отчет подготовила:

Методист кабинета мониторинга О. Ю. Ворожбянова

2016 г.

Содержание

1. Таблица результатов мониторингового исследования учебных достижений обучающихся 9 классов	3
2. Результат муниципального мониторинга 9 классов.....	5
3. Количество учащихся 9 классов	7
4. Качественные показатели по итогам мониторинга учебных достижений.....	8
5. Средний балл по итогам мониторинга	9
6. Средняя оценка по итогам мониторинга	9
7. Средний показатель качества знаний по итогам мониторинга	10
8. Рейтинг ОУ по результатам мониторинга	10
9. Заключение МЦОКО	11

Таблица результатов мониторингового исследования учебных достижений по русскому языку обучающихся 9-х классов общеобразовательных организаций Новооскольского района, проведенного 13 декабря 2016 г.

№ п/п	Наименование ОУ	Класс	Ф.И.О.учителя	Всего учащихся 9 классов	количество участников мониторинга	не приняты участие в мониторинге	средний балл	отклонение от среднего балла по району (15,3)	средняя оценка	отклонение от средней оценки по району (3,8)	качество знаний (%)	успеваемость (%)	"5"	%	"4"	%	"3"	%	"2"	%																																																																																
																					0	1	2	3	4	5	6	7	8	9	10	11	12	13	14	15	16	17	18	19	20	21	22	23	24	25	26	27	28	29	30	31	32	33	34	35	36	37	38	39	40	41	42	43	44	45	46	47	48	49	50	51	52	53	54	55	56	57	58	59	60	61	62	63	64	65	66	67	68	69	70	71	72	73	74	75	76	77	78	79
1	МБОУ "СОШ №1 с УИОП"	9А	Трунова Л.В.	25	25	0	16,4	1,1	4,3	0,5	76	100	13	52	6	24	6	24	0	0																																																																																
		9Б	Трунова Л.В.	13	12	1	14,7	-0,6	3,8	0	67	100	2	17	6	50	4	33	0	0																																																																																
2	МБОУ "СОШ №2 с УИОП"	9А	Шестакова А.М.	24	21	3	15,6	0,3	4,1	0,3	73	100	15	41	12	32	10	27	0	0																																																																																
		9Б	Лобанина Н.А.	25	23	2	15	-0,3	3,8	0	70	100	2	9	14	61	7	30	0	0																																																																																
3	МБОУ "СОШ №3"	9А	Соловьева В.В.	28	27	1	16,9	1,6	4,1	0,3	81	100	8	30	14	51	5	19	0	0																																																																																
		9Б	Зацепина С.Н.	32	31	1	14,7	-0,6	3,7	-0,1	65	100	3	10	17	55	11	35	0	0																																																																																
4	МБОУ "СОШ №4"	9А	Куприянова О.Н.	23	22	1	17	1,7	4,3	0,5	91	100	8	36	12	55	2	9	0	0																																																																																
		9Б	Панкратова Т.М.	13	11	2	15,8	0,5	3,7	-0,1	64	100	1	9	6	55	4	36	0	0																																																																																
5	МБОУ "Беломестенская СОШ"	9	Вниченко Л.В.	13	13	0	14,8	-0,5	3,8	0	61	100	2	15	6	46	5	39	0	0																																																																																
		9	Прядченко Л.А.	20	20	0	15,6	0,3	3,9	0,1	50	100	7	35	3	15	10	50	0	0																																																																																
6	МБОУ "Великомихайловская СОШ"	9	Денищев Е.В.	9	7	2	15	-0,3	3,9	0,1	71	100	1	14	4	57	2	29	0	0																																																																																
		9	Кривомазова Л.Н.	6	4	2	14	-1,3	3,5	-0,3	50	100	0	0	2	50	2	50	0	0																																																																																
7	МБОУ "Голубинская СОШ"	9	Терехова Н.Н.	8	8	0	12,6	-2,7	3,4	-0,4	38	88	1	13	2	25	4	50	1	12																																																																																
		9	Потапова Г.В.	10	10	0	16,1	0,8	3,9	0,1	70	100	2	20	5	50	3	30	0	0																																																																																
8	МБОУ "Львовская СОШ"	9	Макулавец Л.М.	12	12	0	14,5	-0,8	3,5	-0,3	42	100	0	0	5	42	7	58	0	0																																																																																
		9	Валетова Т.Ю.	6	6	0	15	-0,3	3,5	-0,3	50	100	0	0	3	50	3	50	0	0																																																																																
9	МБОУ "Новобезгинская СОШ"	9	Луценко О.И.	18	16	2	14,8	-0,5	3,5	-0,3	50	100	0	0	8	50	8	50	0	0																																																																																
		9	Плахотина С.В.	12	11	1	14,5	-0,8	3,5	-0,3	55	100	0	0	6	55	5	45	0	0																																																																																
10	МБОУ "Старобезгинская СОШ"	9	Сапринова Т.В.	5	5	0	14,8	-0,5	3,6	-0,2	40	100	1	20	1	20	3	60	0	0																																																																																
		9	Григорьева Л.А.	12	11	1	15,5	0,2	3,8	0	64	100	2	18	5	46	4	36	0	0																																																																																

17	МБОУ "Киселевская ООШ"	9	Калугина М.В.	2	1	1	16	0,7	4	0,2	100	100	100	0	0	0	1	100	0	0	0	0	0
19	МБОУ "Немецкая ООШ"	9	Скрынникова И.А.	2	2	0	14,5	-0,8	3,5	-0,3	50	100	100	0	0	0	1	50	1	50	0	0	0
20	МБОУ "Ольховатская ООШ"	9	Рудавина О.А.	6	5	1	13,8	-1,5	3,6	-0,2	60	100	100	0	0	0	3	60	2	40	0	0	0
21	МБОУ "Оскольская ООШ"	9	Капустина Т.П.	18	17	1	14,5	-0,8	3,5	-0,3	53	100	100	1	6	8	8	47	8	47	0	0	0
22	МБОУ "Прибрежная ООШ"	9	Литовченко Е.Б.	7	7	0	11,6	-3,7	3,1	-0,7	14	100	100	0	0	0	1	14	6	86	0	0	0
23	МБОУ "Солонец-Полянская ООШ"	9	Анисимова А.М.	6	6	0	15,3	0	3,8	0	50	100	100	2	33	1	17	3	50	0	0	0	0
	итого по району			355	333	22	15,3		3,8		63	99,7	63	18,9	148	44,5	121	36,3	1	0,3			

Результат муниципального мониторинга 9-х классов 13 декабря 2016 года


№ п/п	Наименование ОУ	Класс	Ф.И.О. учителя	всего учащихся 9 классов	учеников, выполнивших работу	Количество учащихся, допустивших ошибку при выполнении задания																			
						1	2	3	4	5	6	7	8	9	10	11	12	13	14	15	16	17	18	19	20
1	МБОУ "СОШ №1 с УИОП"	9А	Трунова Л.В.	25	25	1	1	1	1	3	2	3	8	10	2	9	6	0	4	4	10	7	3	13	
		9Б	Трунова Л.В.	13	12	0	1	3	2	1	1	8	4	5	1	5	3	2	5	4	4	6	2	7	
2	МБОУ "СОШ №2 с УИОП"		итого по школе	38	37	1	2	4	5	3	4	16	14	7	10	11	3	6	9	14	11	13	5	20	
		9А	Шестакова А.М.	24	21	2	0	0	0	4	0	5	7	6	9	6	6	3	0	7	3	14	9	0	8
		9Б	Лобанина Н.А.	25	23	4	0	6	0	3	1	2	12	7	11	4	10	9	4	8	0	8	13	4	9
			итого по школе	49	44	6	0	6	0	7	1	7	19	13	20	10	16	12	4	15	3	22	22	4	17
3	МБОУ "СОШ №3"	9А	Соловьева В.В.	28	27	2	1	3	0	1	0	3	3	6	4	4	7	3	5	8	8	4	10	5	8
		9Б	Зацепина С.Н.	32	31	1	1	13	1	6	1	12	14	8	11	5	5	13	7	11	10	13	9	4	18
4	МБОУ "СОШ №4"		итого по школе	60	58	3	2	16	1	7	1	15	14	15	9	12	16	12	19	18	17	19	9	26	
		9А	Куприянова О.Н.	23	22	0	0	1	0	2	2	1	5	3	1	1	0	2	1	4	8	6	9	3	16
		9Б	Панкратова Т.М.	13	11	0	0	0	0	0	0	0	0	0	0	0	0	0	0	1	4	4	9	7	9
5	МБОУ "Беломестнская СОШ"		итого по школе	36	33	0	0	1	0	2	2	1	5	3	1	1	0	2	8	12	15	16	12	27	
		9	Виниченко Л.В.	13	13	2	2	4	2	2	3	7	2	4	3	4	6	3	3	3	3	3	2	1	8
6	МБОУ "Великомихайловская СОШ"	9	Прядченко Л.А.	20	20	1	1	0	1	0	1	3	4	3	1	3	5	5	3	8	11	10	11	14	
		9	Денищев Е.В.	9	7	1	0	1	0	2	0	2	3	2	2	3	0	2	0	4	4	2	1	1	4
8	МБОУ "Голубинская СОШ"	9	Кривомазова Л.Н.	6	4	2	0	2	0	1	0	1	4	0	2	1	0	1	3	2	1	0	0	3	
		9	Терехова Н.Н.	8	8	3	1	2	2	3	2	2	4	4	2	4	4	1	1	4	3	2	4	3	8
10	МБОУ "Новобезгинская СОШ"	9	Потапова Г.В.	10	10	0	0	0	2	1	2	0	1	2	3	4	3	3	1	2	1	2	3	4	5
		9	Макуланинец Л.М.	12	12	1	0	2	1	1	2	2	7	4	3	4	3	6	6	5	4	4	3	3	2
12	МБОУ "Тростенецкая СОШ"	9	Валетова Т.Ю.	6	6	0	0	0	3	2	1	2	0	3	3	0	1	2	0	0	1	1	4	3	3
		9	Луценко О.И.	18	16	0	0	1	2	1	2	0	2	4	1	3	3	5	3	8	8	11	11	9	7
14	МБОУ "Ярская СОШ"	9	Плахотина С.В.	12	11	0	0	0	0	0	0	0	0	1	0	6	8	6	9	3	6	5	5	11	
		9	Сапранова Т.В.	5	5	2	2	0	2	4	0	1	1	2	3	0	1	0	3	1	1	0	1	1	1
16	МБОУ "Васильдовская ООШ"	9	Григорьева Л.А.	12	11	1	0	1	1	2	0	1	5	3	1	2	3	3	2	5	5	2	5	2	6
		9	Калугина М.В.	2	1	0	0	0	0	0	0	0	0	0	0	0	0	0	0	0	0	1	0	1	1

18	МБОУ "Немецкая ООШ"	9	Скрынникова И.А.	2	2	0	0	0	0	0	0	1	0	0	0	0	0	1	0	1	0	1	2	1	2
19	МБОУ "Ольховатская ООШ"	9	Рудавина О.А.	6	5	1	0	1	1	0	0	1	3	0	0	1	2	1	1	4	1	2	3	1	5
20	МБОУ "Оскольская ООШ"	9	Капустина Т.П.	18	17	1	0	0	2	1	2	0	1	2	1	4	12	8	6	7	5	6	9	7	10
21	МБОУ "Прибрежная ООШ"	9	Литовченко Е.Б.	7	7	3	0	5	1	2	1	2	1	5	6	3	3	3	5	1	4	2	3	5	2
22	МБОУ "Солонец-Полянская ООШ"	9	Анисимова А.М.	6	6	0	0	1	0	4	0	4	0	0	1	1	2	3	3	1	2	2	1	3	1
	итого по району			355	333	28	9	45	25	50	22	55	98	89	84	74	94	81	67	111	104	129	138	86	180

Всего учащихся 9 классов в ОУ района	355	100%
Количество учащихся 9 классов в ОУ района, принявших участие в мониторинге	333	93,8%
Количество учащихся 9 классов в ОУ района, не принявших участие в мониторинге	22	6,2%
Количество учащихся, не принявших участие в мониторинге без уважительных причин	0	0%

Диаграмма 1

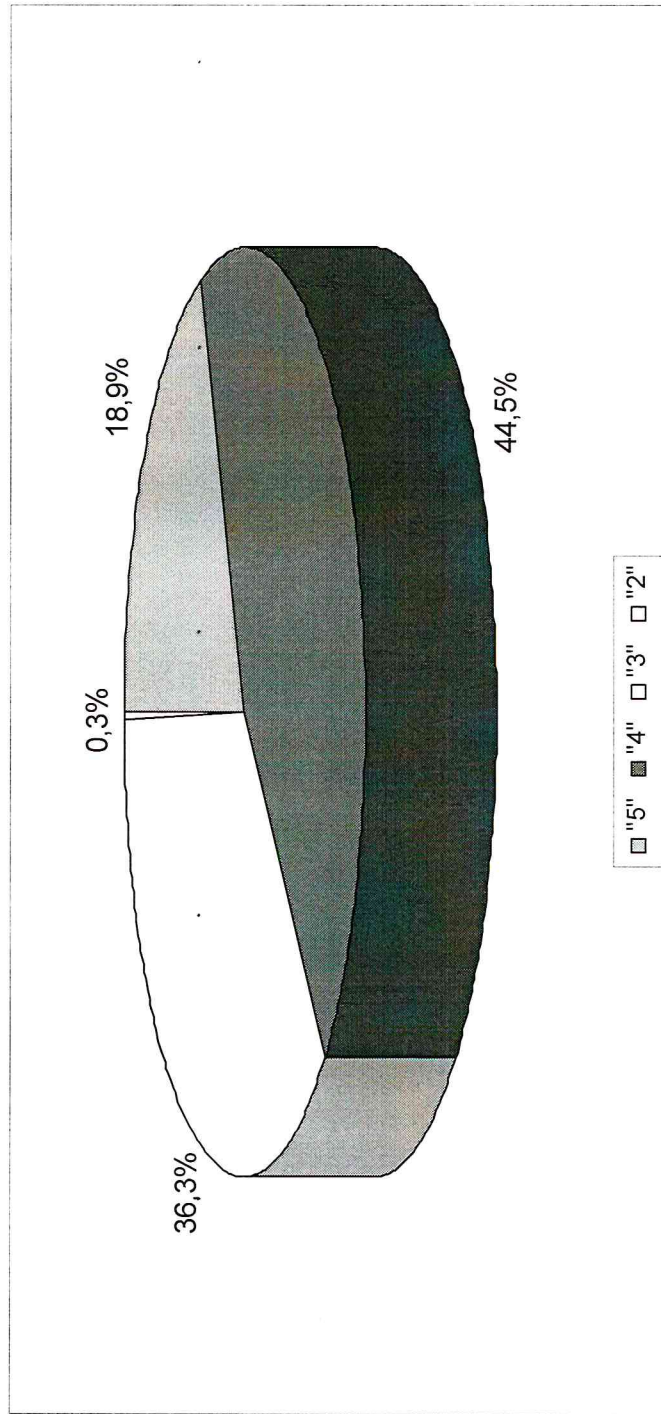
Количество учащихся



Качественные показатели по итогам мониторинга учебных достижений по русскому языку 9-х классов 13 декабря 2016г.

Диаграмма 2

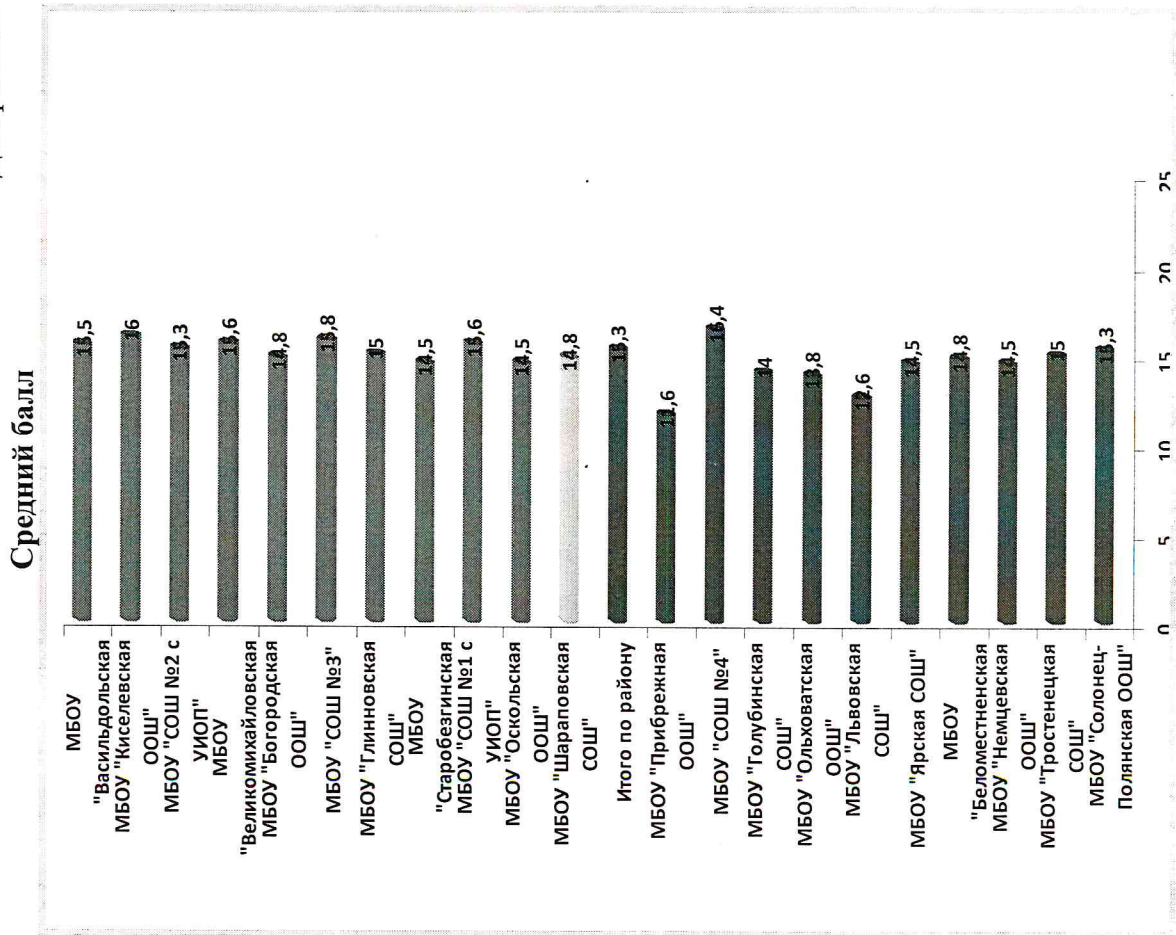
оценка	количество по району	% от числа участников мониторинга
"5"	63	18,9%
"4"	148	44,5%
"3"	121	36,3%
"2"	1	0,3%



Средний балл

по итогам мониторингового исследования учебных достижений
по русскому языку 9 классов

Диаграмма 3

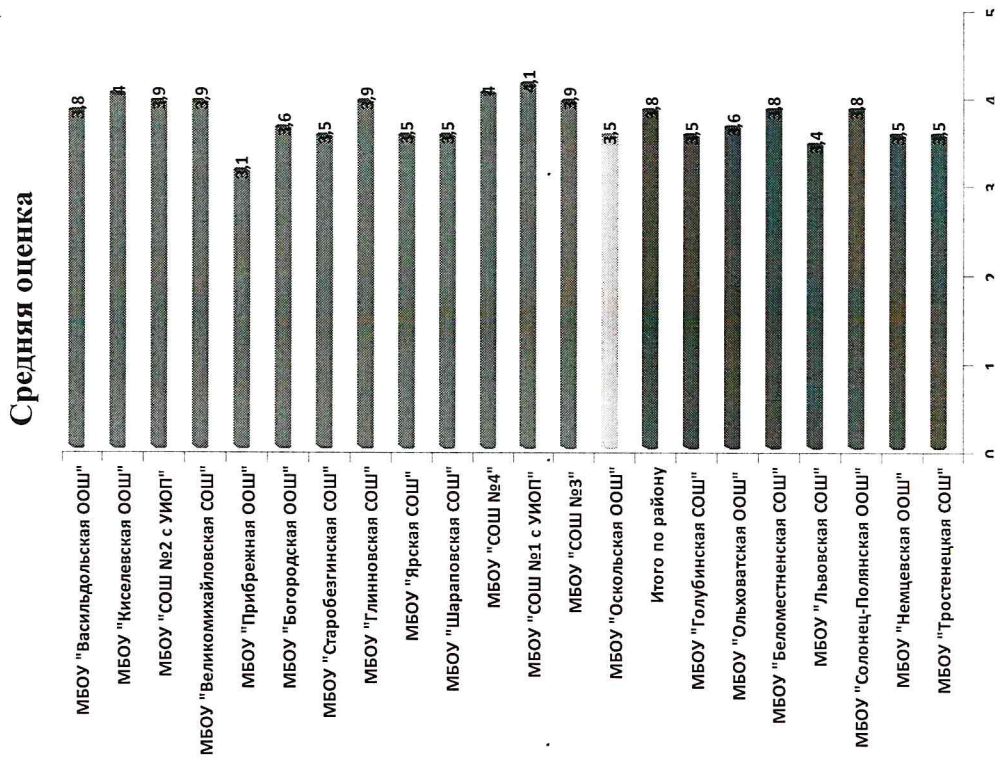


Средний балл по району (по результату мониторинга) – 13,3.

Средняя оценка

по итогам мониторинга учебных достижений
по русскому языку 9 классов

Диаграмма 4



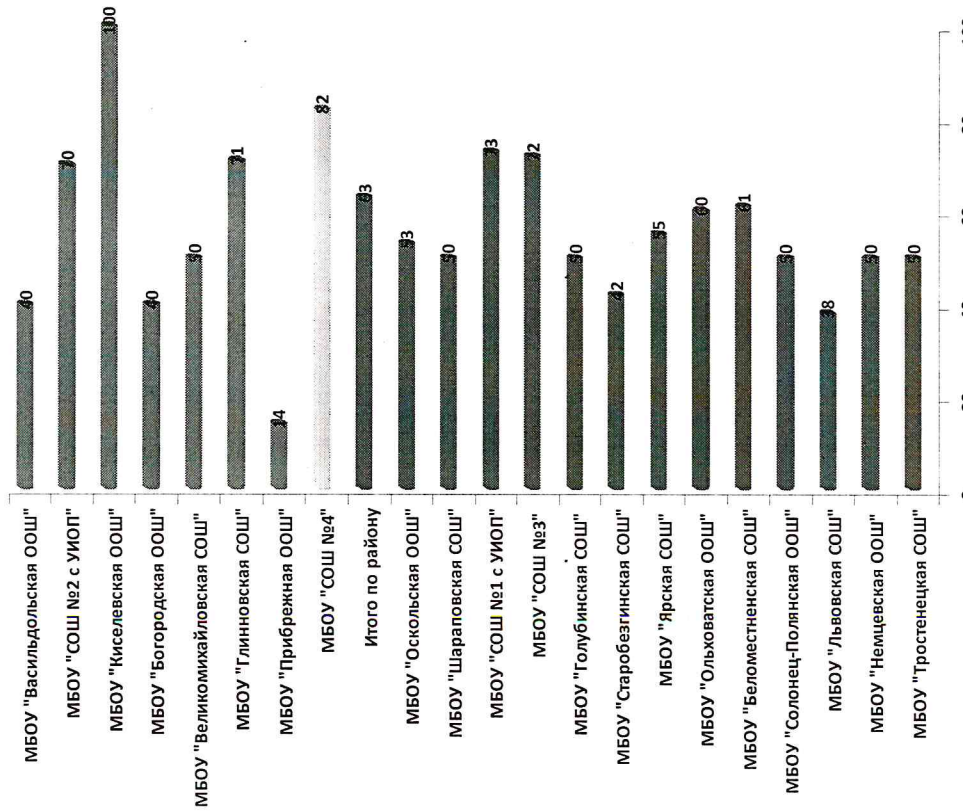
Средняя оценка по району (по результату мониторинга) – 3,8.

Качество знаний

по итогам мониторинга учебных достижений
по русскому языку 9 классов

Диаграмма 5

Качество знаний



Средний показатель качества знаний по району
(по результатам мониторинга) – 83%.

Рейтинг образовательных учреждений

по Новооскольскому району по результатам мониторингового
исследования учебных достижений учащихся 9 классов
(русский язык), 13.12.2016г.

Таблица 4

Место	Наименование ОУ
1	МБОУ "Новобезгинская СОШ"
2	МБОУ "Прибрежная ООШ"
3	МБОУ "Глинновская СОШ"
4	МБОУ "Солонец-Полянская СОШ"
5	МБОУ "Тростенецкая СОШ"
6	МБОУ "Ольховатская ООШ"
7	МБОУ "СОШ №1 с УИОП"
8	МБОУ "Васильдольская ООШ"
9	МБОУ "Киселевская ООШ"
10	МБОУ "Старобезгинская СОШ"
	МБОУ "СОШ №2 с УИОП"
11	МБОУ "Шараловская СОШ"
12	МБОУ "Великомихайловская СОШ"
13	МБОУ "Оскольская ООШ"
14	МБОУ "Немецкая ООШ"
15	МБОУ "СОШ №4"
16	МБОУ "Голубинская СОШ"
17	МБОУ "СОШ №3"
	МБОУ "Ярская СОШ"
18	МБОУ "Беломестненская СОШ"
19	"МБОУ "Богородская ООШ"
20	МБОУ "Львовская СОШ"

Итоговое место в рейтинге общеобразовательных учреждений было выведено из средних показателей: средний балл, средняя оценка, средний показатель качества знаний.

Заключение МЦОКО:

Мониторинг учебных достижений *по русскому языку* обучающихся 9 классов общеобразовательных учреждений Новооскольского района проводился **13 декабря 2016 года** в форме тестов.

Количество учащихся, принявших участие в тестировании – **355**, что составило **93,8%** от общего числа учащихся 9 классов района, **22** учащихся не приняли участие в тестировании по уважительным причинам, что составило **6,2%** от общего числа учащихся.

Средний балл по району – 15,3;

выше среднего балла по району :

МБОУ "СОШ №1 с УИОП" (15,6), МБОУ "СОШ №2 с УИОП" (15,3), МБОУ "СОШ №3" (15,8), МБОУ "СОШ №4" (16,4), МБОУ "Великомихайловская СОШ" (15,6), МБОУ "Новобезгинская СОШ" (16,1), МБОУ "Васильдольская ООШ" (15,5), МБОУ "Киселевская ООШ" (16), МБОУ "Солонец-Полянская ООШ" (15,3),

ниже среднего балла по району :

МБОУ "Беломестненская СОШ" (14,8), МБОУ "Глинновская СОШ" (15), МБОУ "Голубинская СОШ" (14), МБОУ "Львовская СОШ" (12,6), МБОУ "Старобезгинская СОШ" (14,5), МБОУ "Тростенецкая СОШ" (15), МБОУ "Шараповская СОШ" (14,8), МБОУ "Ярская СОШ" (14,5), МБОУ "Богородская ООШ" (14,8), МБОУ «Немецкая ООШ» (14,5), МБОУ "Ольховатская ООШ" (13,8), МБОУ "Оскольская ООШ" (14,5), МБОУ "Прибрежная ООШ" (11,6).

Средняя оценка по району – 3,8;

выше средней оценки по району :

МБОУ "СОШ №1 с УИОП" (4,1), МБОУ "СОШ №2 с УИОП" (3,9), МБОУ "СОШ №3" (3,9), МБОУ "СОШ №4" (4), МБОУ "Беломестненская СОШ" (3,8), МБОУ "Великомихайловская СОШ" (3,9), МБОУ "Глинновская СОШ" (3,9), МБОУ "Новобезгинская СОШ" (3,9), МБОУ "Васильдольская СОШ" (3,8), МБОУ "Киселевская ООШ" (4), МБОУ "Солонец-Полянская ООШ" (3,8),

ниже средней оценки по району:

МБОУ "Голубинская СОШ" (3,5), МБОУ "Львовская СОШ" (3,4), МБОУ "Старобезгинская СОШ" (3,5), МБОУ "Тростенецкая СОШ" (3,5), МБОУ "Шараповская СОШ" (3,5), МБОУ "Ярская СОШ" (3,5), МБОУ "Богородская ООШ" (3,6), МБОУ «Немецкая ООШ» (3,5), МБОУ "Ольховатская ООШ" (3,6), МБОУ "Оскольская ООШ" (3,5), МБОУ "Прибрежная ООШ" (3,1).

Учащиеся Новооскольского района все выполнили минимальное количество 11 баллов на удовлетворительную оценку и выше. Максимальное количество баллов (20), возможных при успешном выполнении всех заданий работы, набрали **25 учащихся**, что составило **7,5%** от общего количества участников мониторинга: **6 – МБОУ «СОШ №1 с УИОП», 2 – МБОУ «СОШ №2 с УИОП», 7 – МБОУ «СОШ №3», 3 – МБОУ «СОШ №4», 1 – МБОУ «Новобезгинская СОШ», 5 – МБОУ «Великомихайловская СОШ», 1 – МБОУ «Васильдольская ООШ».**

Средний показатель качества знаний по району – 63%;

выше среднего показателя качества знаний по району:

МБОУ "СОШ №1 с УИОП" (73%), МБОУ "СОШ №2 с УИОП" (70%), МБОУ "СОШ №3" (72%), МБОУ "СОШ №4" (82%), МБОУ "Глинновская СОШ" (71%), МБОУ "Новобезгинская СОШ" (70%), МБОУ "Васильдольская ООШ" (64%), МБОУ "Киселевская ООШ" (100%),

ниже среднего показателя качества знаний по району:

МБОУ "Беломестненская СОШ" (61%), МБОУ "Великомихайловская СОШ" (50%), МБОУ "Голубинская СОШ" (50%), МБОУ "Львовская СОШ" (38%), МБОУ «Старобезгинская СОШ» (42%), МБОУ "Тростенецкая СОШ" (50%), МБОУ "Шараповская СОШ" (50%), МБОУ "Ярская СОШ" (55%), МБОУ "Богородская ООШ" (40%), МБОУ "Оскольская ООШ" (53%), МБОУ "Немецкая ООШ" (50%), МБОУ "Ольховатская ООШ" (60%), Солонец-Полянская ООШ" (50%), МБОУ "Прибрежная ООШ" (14%).

По образовательным учреждениям **показатель «успеваемость» – 100%, кроме МБОУ «Львовская СОШ» - 88%.**

По району **показатель «успеваемость» – 99,7%.**

Таблица 5

Шкала перевода в оценку:

Оценка	«2»	«3»	«4»	«5»
Кол-во набранных баллов	0-10	11-14	15-17	18-20

Информационно-статистический отчет составлен по заказу Управления образования Новооскольского района и районного методического кабинета.