

Информационно-статистический отчет

**«Итоги мониторинга учебных достижений
по русскому языку обучающихся 8-х классов
общеобразовательных учреждений
Новооскольского района»**

Уровень: мониторинг учебных достижений

Предмет: русский язык

Класс: 8 классы ОУ Новооскольского района

Дата тестирования: 8 декабря 2016 года

Выборка исследования: – 91,7%.

КИМ: представлен районным методическим кабинетом

Отчет подготовила:

Методист кабинета мониторинга О. Ю. Ворожбянова

2016 г.

Содержание

1. Таблица результатов мониторингового исследования учебных достижений обучающихся 8 классов	3
2. Результат муниципального мониторинга 8 классов.....	5
3. Количество учащихся 8 классов	7
4. Качественные показатели по итогам мониторинга учебных достижений.....	8
5. Средний балл по итогам мониторинга	9
6. Средняя оценка по итогам мониторинга	9
7. Средний показатель качества знаний по итогам мониторинга	10
8. Рейтинг ОУ по результатам мониторинга	10
9. Заключение МЦОКО	11

Таблица результатов мониторингового исследования учебных достижений по русскому языку обучающихся 8-х классов общеобразовательных организаций Новооскольского района, проведенного 8 декабря 2016 г.

№ п/п	Наименование ОУ	Ф.И.О.учителя	класс	всего учащихся 8 классов	количество учащихся не принявших участие в мониторинге	средний балл	отклонение от среднего балла по району (15,4)	средняя оценка	отклонение от средней оценки по району (3,7)	качество знаний (%)	успеваемость (%)	"5"	"4"	"3"	"2"	%				
																	успеваемость (%)	"5"	"4"	"3"
1	МБОУ "СОШ №1 с УИОП"	Ивницкая Е.И.	8А	25	20	5	16	0,6	3,9	0,2	65	100	4	20	9	45	7	35	0	0
				27	25	2	16,5	1,1	4	0,3	60	100	9	36	6	24	10	40	0	0
				52	45	7	16,3	0,9	4	0,3	62	100	13	29	15	33	17	38	0	0
2	МБОУ "СОШ №2 с УИОП"	Кошелева Т.П.	8А	16	14	2	14,9	-0,5	3,7	0	57	100	2	14	6	43	6	43	0	0
				22	21	1	15,9	0,5	3,9	0,2	76	100	3	14	13	62	5	24	0	0
				38	35	3	15	-0,4	4	0,3	68	100	5	14	19	54	11	32	0	0
3	МБОУ "СОШ №3"	Гревцева О.В.	8А	23	22	1	13,7	-1,7	3,5	-0,2	45	100	2	9	8	36	12	55	0	0
				24	22	2	16,3	0,9	4	0,3	77	100	4	18	13	59	5	23	0	0
				25	23	2	15,8	0,4	3,8	0,1	65	100	4	17	11	48	8	35	0	0
4	МБОУ "СОШ №4"	Куприянова О.Н.	8	72	67	5	15,3	-0,1	3,8	0,1	63	100	10	15	32	48	25	37	0	0
				25	25	0	16,1	0,7	3,8	0,1	64	100	4	16	12	48	9	36	0	0
				10	8	2	16,1	0,7	3,8	0,1	50	100	2	25	2	25	4	50	0	0
5	МБОУ "Беломестенская СОШ"	Виниченко Л.В.	8А	13	13	0	16,6	1,2	3,8	0,1	62	100	2	16	6	46	5	38	0	0
				12	10	2	16,4	1	3,8	0,1	50	100	3	30	2	20	5	50	0	0
6	МБОУ "Великомихайловская СОШ"	Головчанская Л.Г.	8Б	25	23	2	16,5	1,1	3,8	0,1	57	100	5	22	8	35	10	43	0	0
				3	3	0	16,7	1,3	3,7	0	67	100	0	0	2	67	1	33	0	0
				17	15	2	13,6	-1,8	3,5	-0,2	53	100	0	0	8	53	7	47	0	0
7	МБОУ "Глинновская СОШ"	Терехова Н.Н.	8	16	13	3	13,7	-1,7	3,3	-0,4	31	85	2	15	2	15	7	54	2	15
				5	5	0	16,6	1,2	4	0,3	60	100	2	40	1	20	2	40	0	0
8	МБОУ "Голубинская СОШ"	Еремина Н.С.	8	16	13	3	15,6	0,2	3,7	0	62	100	1	8	7	54	5	38	0	0
				12	10	2	15,8	0,4	3,7	0	50	100	2	20	3	30	5	50	0	0
9	МБОУ "Львовская СОШ"	Потапова Г.В.	8	7	7	0	15,7	0,3	3,9	0,2	43	100	3	43	0	0	4	57	0	0
				8	8	0	16,9	1,5	4,1	0,4	76	100	3	38	3	38	2	24	0	0
10	МБОУ "Новобезгинская СОШ"	Андрюшок Л.В.	8	2	2	0	14	-1,4	3,5	-0,2	50	100	0	0	1	50	1	50	0	0
				9	9	0	15	-0,4	3,7	0	44	100	2	22	2	22	5	56	0	0
11	МБОУ "Ярская СОШ"	Худогетпая С.Н.	8	3	3	0	12,7	-2,7	3	-0,7	0	100	0	0	0	0	3	100	0	0
				1	1	0	11	-4,4	3	-0,7	0	100	0	0	0	0	1	100	0	0

19	МБОУ "Ольховатская ООШ"	8	Рудавина О.А.	4	4	0	15,3	-0,1	3,5	-0,2	50	100	0	0	2	50	2	50	0	0
20	МБОУ "Оскольская ООШ"	8	Задорожная В.В.	11	10	1	16	0,6	3,6	-0,1	40	100	2	20	2	20	6	60	0	0
21	МБОУ "Прибрежная ООШ"	8	Гаврилова С.Г.	22	22	0	12,8	-2,6	3,4	-0,3	41	95	1	5	8	36	12	54	1	5
22	МБОУ "Солонец-Полянская ООШ"	8	Анисимова А.М.	4	4	0	14,5	-0,9	3,3	-0,4	25	100	0	0	1	25	3	75	0	0
	итого по району			362	332	30	15,4		3,7		56	99,1	57	17,2	130	39,2	142	42,7	3	0,9


№ п/п	Наименование ОУ	Класс	Ф.И.О. учителя	Всего учащихся 8 классов	Количество учащихся, выполнявших работу	Количество учащихся, допустивших ошибку при выполнении задания																				
						1	2	3	4	5	6	7	8	9	10	11	12	13	14	15	16	17	18	19	20	21
1	МБОУ "СОШ №1 с УИОП"	8А	Ивницкая Е.И.	25	20	0	2	5	1	3	1	2	2	4	5	5	5	7	7	9	3	8	7	9	9	7
		8Б	Прокопенко Т.В.	27	25	4	8	5	1	6	6	4	8	10	0	2	0	3	4	5	5	5	5	6	14	9
2	МБОУ "СОШ №2 с УИОП"	8А	Кошелева Т.П.	16	14	2	6	2	2	5	9	2	2	5	1	3	1	3	2	5	2	3	10	8	7	6
		8Б	Булгакова Е.Л.	22	21	8	7	10	3	8	8	3	4	6	3	3	2	3	1	5	2	2	10	4	4	2
3	МБОУ "СОШ №3"	8А	Гревцева О.В.	23	22	8	9	7	6	9	16	2	8	20	8	3	6	0	6	4	5	9	6	9	13	7
		8Б	Зацепина С.Н.	24	22	3	6	4	3	1	2	2	3	3	2	2	5	0	3	5	3	5	3	14	19	5
4	МБОУ "СОШ №4"	8В	Соловьёва В.В.	25	23	2	10	2	0	4	5	2	6	9	4	5	2	3	3	4	1	14	7	5	18	15
			итого по школе	72	67	13	25	13	9	14	23	7	17	31	14	10	13	3	12	13	9	37	32	19	38	34
5	МБОУ "Беломестенская СОШ"	8	Куприянова О.Н.	25	25	0	10	0	7	8	10	1	5	1	10	1	4	1	13	3	2	16	12	1	14	1
6	МБОУ "Великомихайловская СОШ"	8А	Новикова Н.Г.	13	13	1	1	1	1	6	3	2	1	4	2	1	1	0	5	2	2	4	4	6	4	5
7	МБОУ "Глининская СОШ"	8Б	Головчанская Л.Г.	12	10	0	1	3	2	4	2	1	3	3	0	1	2	3	3	2	4	4	4	3	2	2
			итого по школе	25	23	1	2	4	3	10	5	3	4	7	2	2	3	3	8	4	6	8	7	8	6	7
8	МБОУ "Голубинская СОШ"	8	Еремина Н.С.	3	3	0	2	0	0	0	0	2	1	0	0	1	1	0	1	0	0	2	1	0	1	1
9	МБОУ "Львовская СОШ"	8	Кривомазова Л.Н.	17	15	2	5	4	4	5	5	1	8	7	8	1	6	4	6	7	4	10	4	7	5	8
10	МБОУ "Новобезгинская СОШ"	8	Терехова Н.Н.	16	13	1	5	1	3	7	3	3	1	8	2	8	4	3	5	2	4	8	7	7	5	8
11	МБОУ "Старобезгинская СОШ"	8	Потапова Г.В.	5	5	0	1	0	0	0	1	0	0	1	1	1	0	1	1	1	1	2	3	2	3	3
12	МБОУ "Гростенецкая СОШ"	8	Андросюк Л.В.	16	13	0	2	1	3	8	6	0	5	4	2	3	4	3	5	4	2	4	2	5	4	4
	МБОУ "Гростенецкая СОШ"	8	Валегова Т.Ю.	12	10	1	0	0	2	0	2	2	4	2	3	1	3	3	0	4	2	2	7	3	7	4

13	МБОУ "Шараповская СОШ"	8	Луценко О.И.	7	7	0	1	1	0	3	1	2	3	1	2	0	1	0	1	3	3	0	3	3	6	3
14	МБОУ "Ярская СОШ"	8	Худотеплая С.Н.	8	8	1	0	0	1	2	2	0	2	0	0	1	0	1	2	3	2	4	5	0	4	2
15	МБОУ "Богородская ООШ"	8	Сапранова Т.В.	2	2	2	0	1	0	1	0	0	0	0	1	0	0	0	0	1	0	2	2	1	0	2
16	МБОУ "Васильдольская ООШ"	8	Григорьева Л.В.	9	9	1	1	2	0	2	2	1	0	1	3	4	0	2	4	5	3	4	2	4	7	3
17	МБОУ "Киселевская ООШ"	8	Суровцева Е.П.	3	3	0	1	1	1	0	1	2	0	1	2	0	3	0	2	1	1	2	2	3	1	1
18	МБОУ "Немецкая ООШ"	8	Скрынникова И.А.	1	1	1	0	1	0	0	0	0	0	1	0	0	0	0	0	1	1	1	1	0	1	1
19	МБОУ "Ольховатская ООШ"	8	Рудавина О.А.	4	4	0	0	0	1	3	2	1	3	3	1	1	0	1	0	1	0	2	0	0	3	1
20	МБОУ "Оскольская ООШ"	8	Задорожная В.В.	11	10	0	2	1	1	1	0	3	1	1	2	1	0	3	1	3	3	6	4	7	7	4
21	МБОУ "Прибрежная ООШ"	8	Гаврилова С.Г.	22	22	1	9	7	5	9	15	5	8	14	4	8	9	3	13	8	5	11	13	9	14	11
22	МБОУ "Солонец-Полянская ООШ"	8	Анисимова А.М.	4	4	2	1	0	1	0	0	0	2	1	0	2	1	1	0	2	2	3	2	1	2	3
	итого по району			362	332	41	91	60	48	95	103	44	81	112	65	60	60	47	93	87	68	151	143	110	165	138

Всего учащихся 8 классов в ОУ района	362	100%
Количество учащихся 8 классов в ОУ района, принявших участие в мониторинге	332	91,7%
Количество учащихся 8 классов в ОУ района, не принявших участие в мониторинге	30	8,3%
Количество учащихся, не принявших участие в мониторинге без уважительных причин	0	0%

Диаграмма 1

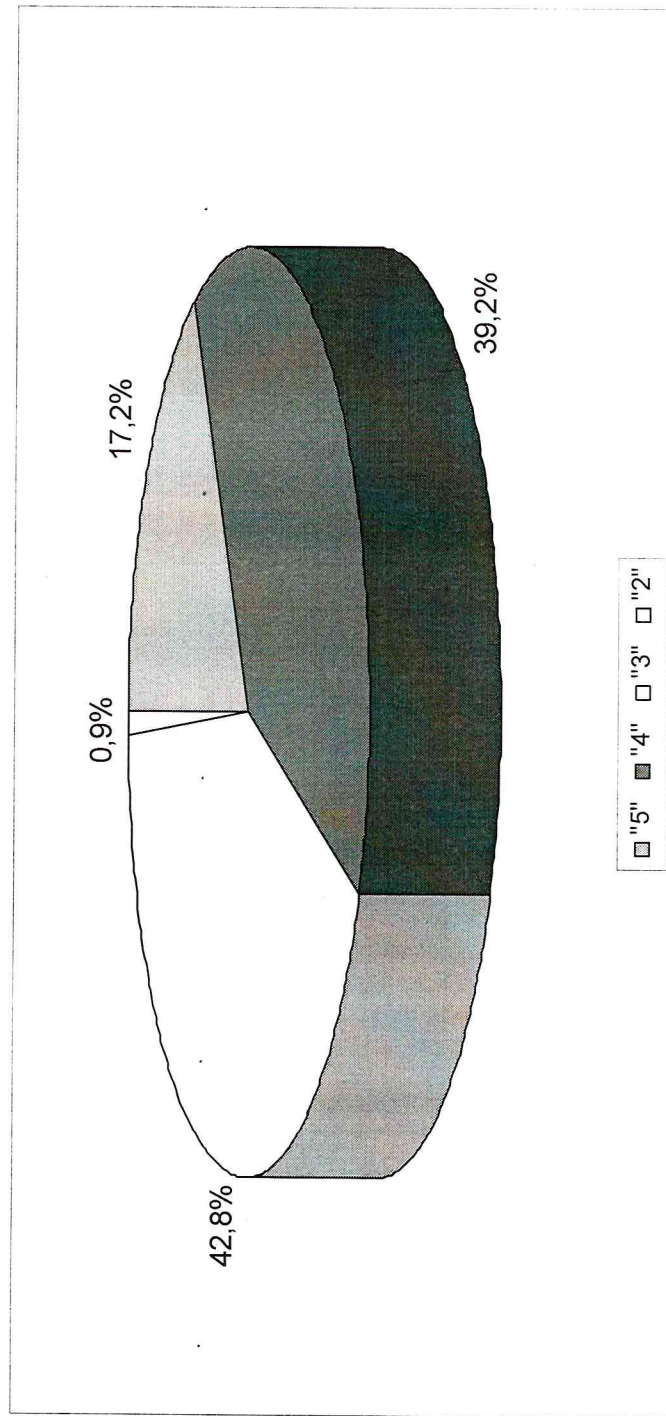
Количество учащихся



Качественные показатели по итогам мониторинга учебных достижений по русскому языку 8-х классов 8 декабря 2016г.

Диаграмма 2

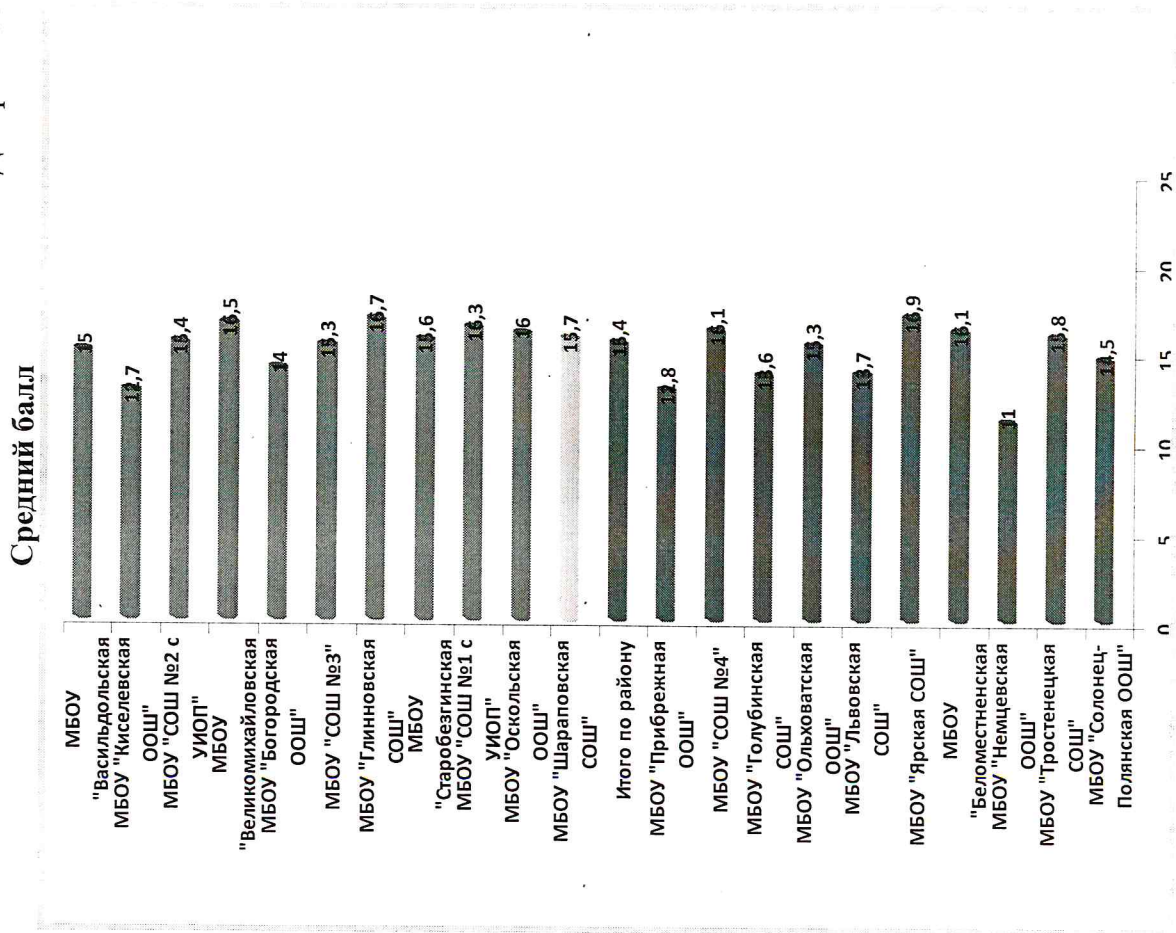
оценка	количество по району	% от числа участников мониторинга
"5"	57	17,2%
"4"	130	39,2%
"3"	142	42,7%
"2"	3	0,9%



Средний балл

по итогам мониторингового исследования учебных достижений
по русскому языку 8 классов

Диаграмма 3

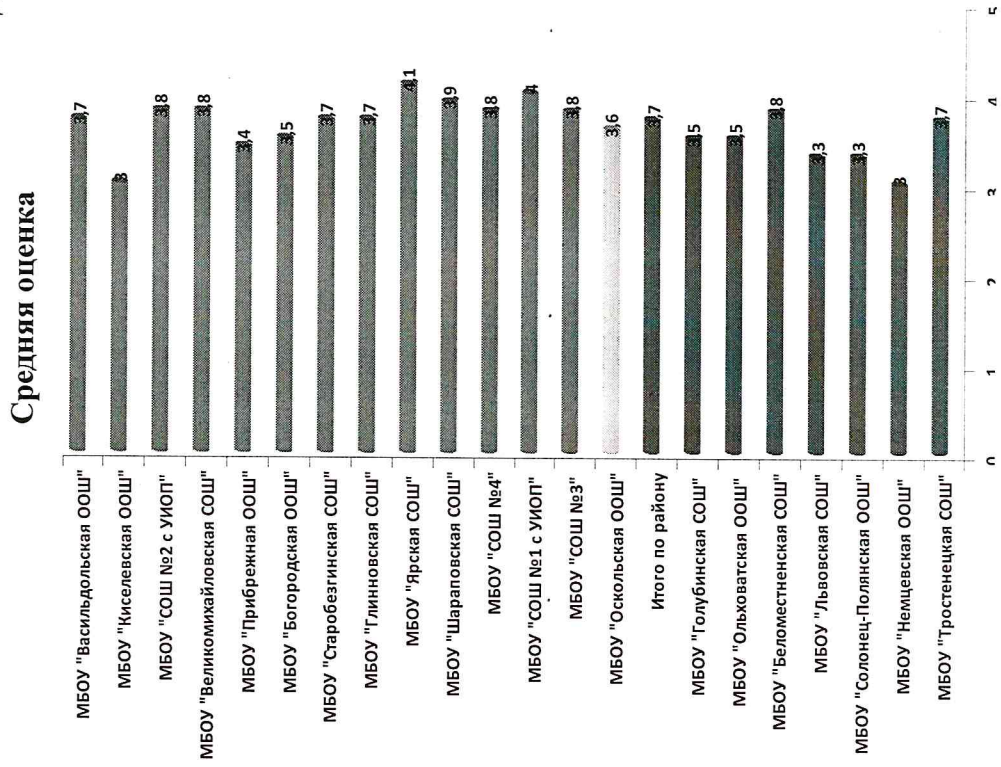


Средний балл по району (по результату мониторинга) – 13,4.

Средняя оценка

по итогам мониторинга учебных достижений
по русскому языку 8 классов

Диаграмма 4



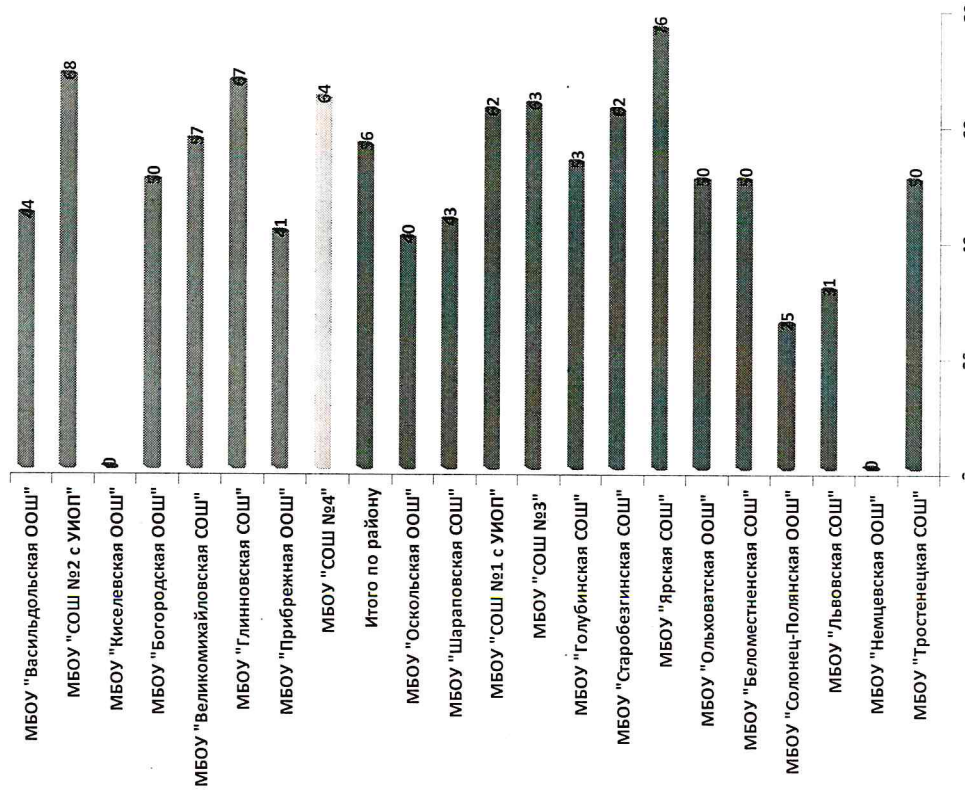
Средняя оценка по району (по результату мониторинга) – 3,7.

Качество знаний

ПО ИТОГАМ МОНИТОРИНГА УЧЕБНЫХ ДОСТИЖЕНИЙ
по русскому языку 8 классов

Диаграмма 5

Качество знаний



Средний показатель качества знаний по району
(по результатам мониторинга) – 56%.

Рейтинг образовательных учреждений

по Новооскольскому району по результатам мониторингового
исследования учебных достижений учащихся 8 классов
(русский язык), 08.12.2016г.

Таблица 4

Место	Наименование ОУ
1	МБОУ "Прибрежная ООШ"
2	МБОУ "Ярская СОШ"
3	МБОУ "Великомихайловская СОШ"
4	МБОУ "СОШ №3"
5	МБОУ "Шараповская СОШ"
6	МБОУ "Ольховатская ООШ"
	МБОУ "Старобезгинская СОШ"
7	МБОУ "Беломестненская СОШ"
8	МБОУ "Новобезгинская СОШ"
9	МБОУ "СОШ №1 с УИОП"
10	МБОУ "Глинновская СОШ"
11	МБОУ "СОШ №2 с УИОП"
12	МБОУ "Оскольская ООШ"
13	МБОУ "Тростенецкая СОШ"
14	МБОУ "Васильдольская ООШ"
15	МБОУ "Солонец-Полянская СОШ"
16	"МБОУ "Богородская ООШ"
17	МБОУ "Немецкая ООШ"
18	МБОУ "СОШ №4"
19	МБОУ "Львовская СОШ"
20	МБОУ "Голубинская СОШ"
21	МБОУ "Киселевская ООШ"

Итоговое место в рейтинге общеобразовательных учреждений было выведено из средних показателей: средний балл, средняя оценка, средний показатель качества знаний.

Заключение МЦОКО:

Мониторинг учебных достижений *по русскому языку* обучающихся 8 классов общеобразовательных учреждений Новооскольского района проводился **8 декабря 2016** года в форме тестов.

Количество учащихся, принявших участие в тестировании – **332**, что составило **91,7%** от общего числа учащихся 8 классов района, **30** учащихся не приняли участие в тестировании по уважительным причинам, что составило **8,3%** от общего числа учащихся.

Средний балл по району – **15,4**;

выше среднего балла по району :

МБОУ "СОШ №1 с УИОП" (16,3), МБОУ "СОШ №2 с УИОП" (15,4), МБОУ "СОШ №4" (16,1), МБОУ "Беломестненская СОШ" (16,1), МБОУ "Великомихайловская СОШ" (16,5), МБОУ "Глинновская СОШ" (16,7), МБОУ "Новобезгинская СОШ" (16,6), МБОУ "Старобезгинская СОШ" (15,6), МБОУ "Тростенецкая СОШ" (15,8), МБОУ "Шараповская СОШ" (15,7), МБОУ "Ярская СОШ" (16,9), МБОУ "Оскольская ООШ" (16),

ниже среднего балла по району :

МБОУ "СОШ №3" (15,3), МБОУ "Голубинская СОШ" (13,6), МБОУ "Львовская СОШ" (13,7), МБОУ "Богородская ООШ" (14), МБОУ "Васильдольская ООШ" (15), МБОУ "Киселевская ООШ" (12,7), МБОУ «Немецкая ООШ» (11), МБОУ "Ольховатская ООШ" (15,3), МБОУ "Солонец-Полянская ООШ" (14,5), МБОУ "Прибрежная ООШ" (12,8).

Средняя оценка по району – **3,7**;

выше средней оценки по району :

МБОУ "СОШ №1 с УИОП" (4), МБОУ "СОШ №2 с УИОП" (3,8), МБОУ "СОШ №3" (3,8), МБОУ "СОШ №4" (3,8), МБОУ "Беломестненская СОШ" (3,8), МБОУ "Великомихайловская СОШ" (3,8), МБОУ "Глинновская СОШ" (3,7), МБОУ "Новобезгинская СОШ" (4), МБОУ "Старобезгинская СОШ" (3,7), МБОУ "Тростенецкая СОШ" (3,7), МБОУ "Шараповская СОШ" (3,9), МБОУ "Ярская СОШ" (4,1), МБОУ "Васильдольская СОШ" (3,7),

ниже средней оценки по району:

МБОУ "Голубинская СОШ" (3,5), МБОУ "Львовская СОШ" (3,3), МБОУ "Богородская ООШ" (3,5), МБОУ "Киселевская ООШ" (3), МБОУ «Немецкая ООШ» (3), МБОУ "Ольховатская ООШ" (3,5), МБОУ "Оскольская ООШ" (3,6), МБОУ "Солонец-Полянская ООШ" (3,3), МБОУ "Прибрежная ООШ" (3,4).

Учащиеся Новооскольского района все выполнили минимальное количество 11 баллов на удовлетворительную оценку и выше. Максимальное количество баллов (21), возможных при успешном выполнении всех заданий работы, набрали **13 учащихся**, что составило **3,9%** от общего количества участников мониторинга: **4 – МБОУ «СОШ №1 с УИОП», 2 – МБОУ «Беломестненская СОШ», 3 – МБОУ «Великомихайловская СОШ», 2 – МБОУ «Тростенецкая СОШ», 2 – МБОУ «Васильдольская ООШ».**

Средний показатель качества знаний по району – **56%**;

выше среднего показателя качества знаний по району:

МБОУ "СОШ №1 с УИОП" (62%), МБОУ "СОШ №2 с УИОП" (68%), МБОУ "СОШ №3" (63%), МБОУ "СОШ №4" (64%), МБОУ "Великомихайловская СОШ" (57%), МБОУ "Глинновская СОШ" (67%), МБОУ "Новобезгинская СОШ" (60%), МБОУ «Старобезгинская СОШ» (62%), МБОУ "Ярская СОШ" (76%),

ниже среднего показателя качества знаний по району:

МБОУ "Беломестненская СОШ" (50%), МБОУ "Голубинская СОШ" (53%), МБОУ "Львовская СОШ" (31%), МБОУ "Тростенецкая СОШ" (50%), МБОУ "Шараповская СОШ" (43%), МБОУ "Богородская ООШ" (50%), МБОУ "Киселевская ООШ" (0%), МБОУ "Оскольская ООШ" (40%), МБОУ "Немецкая ООШ" (0%), МБОУ "Ольховатская ООШ" (50%), МБОУ "Васильдольская ООШ" (44%), Солонец-Полянская ООШ" (25%), МБОУ "Прибрежная ООШ" (41%).

По образовательным учреждениям **показатель «успеваемость» – 100%**, кроме **МБОУ «Львовская СОШ» - 85%** и **МБОУ «Прибрежная ООШ» - 95%**.

По району **показатель «успеваемость» – 99,1%**.

Таблица 5

Шкала перевода в оценку:

Оценка	«2»	«3»	«4»	«5»
Кол-во набранных баллов	0-10	11-14	15-18	19-21

Информационно-статистический отчет составлен по заказу Управления образования Новооскольского района и районного методического кабинета.