

Информационно-статистический отчет

**«Итоги мониторинга учебных достижений  
по математике обучающихся 3-х классов  
общеобразовательных учреждений  
Новооскольского района»**

**Уровень:** мониторинг учебных достижений

**Предмет:** математика

**Класс:** 3 классы ОУ Новооскольского района

**Дата тестирования:** 08 декабря 2016 года

**Выборка исследования:** – 95%.

**КИМ:** предоставлен муниципальным центром оценки качества образования  
управления образования

**Отчет подготовлен:**

**Методист кабинета мониторинга И. Королева**

2016 г.



## Содержание

1. Результаты мониторинга учебных достижений .....	3
2. Количество учащихся 3 классов .....	6
3. Средний балл по итогам мониторинга .....	7
4. Средняя оценка по итогам мониторинга .....	7
5. Качественные показатели по итогам мониторинга .....	8
6. Качество знаний по результатам мониторинга .....	9
7. Рейтинг ОУ по результатам мониторинга .....	9
8. Заключение МЦОКО .....	10

Таблица 1  
Таблица результатов мониторинга учебных достижений по математике обучающихся 3 классов  
общеобразовательных учреждений Новооскольского района, проведенного 08 декабря 2016г.

№ п/п	ОО	Всего учащихся 3 классов	Кол-во учащихся принявших участие в мониторинге	Не приняли участие в мониторинге	Ф.И.О. учителя	Средний балл	Отклонение от среднего балла (9,1)	Средняя оценка	Отклонение от средней оценки (4,2)	Качество знаний, (%)	Успеваемость, (%)	"3"	"4"	"5"	%	"3"	%	"2"	%
1	МБОУ "СОШ №1 с УИОП"	67	66	1	Сушкова Н.Н.	9,5	+0,4	4,4	+0,2	88	100	31	27	41	47	8	12	0	0
	МБОУ "СОШ №1 с УИОП" 3 "А"	26	26	0		9	-0,1	4,15	-0,05	81	100	9	12	46	35	5	19	0	0
	МБОУ "СОШ №1 с УИОП" 3 "Б"	25	24	1	Светличная Н.И.	10,2	+1,1	4,6	+0,4	100	100	15	9	37	63	0	0	0	0
	МБОУ "СОШ №1 с УИОП" 3 "В"	16	16	0	Дудникова О.И.	9,2	+0,1	4,25	+0,05	81	100	7	6	37	44	3	19	0	0
2	МБОУ "СОШ №2 с УИОП"	54	53	1	Степаненко Л.Б.	9,47	+0,37	4,4	+0,2	87	100	29	17	32	55	7	13	0	0
	МБОУ "СОШ №2 с УИОП" 3 "А"	28	28	0	Попова Н.А.	9,8	+0,7	4,6	+0,4	96	100	18	9	32	64	1	4	0	0
	МБОУ "СОШ №2 с УИОП" 3 "Б"	26	25	1		9,08	-0,02	4,2	0	76	100	11	8	32	44	6	24	0	0
3	МБОУ "СОШ №3"	88	80	8	Казаренко Е.Б.	9,2	+0,1	4,3	+0,1	87	100	35	34	43	44	11	13	0	0
	МБОУ "СОШ №3" 3 "А"	21	18	3	Фролова Е.П.	8,78	-0,32	4,11	-0,09	83	100	5	10	55,6	27,7	3	16,7	0	0
	МБОУ "СОШ №3" 3 "Б"	20	19	1	Перемышленникова Н.Н.	9,05	-0,05	4,21	+0,01	79	100	8	7	37	42	4	21	0	0
	МБОУ "СОШ №3" 3 "В"	23	22	1	Рязанцева А.Н.	9,32	+0,22	4,32	+0,12	91	100	9	11	50	41	2	9	0	0
	МБОУ "СОШ №3" 3 "Г"	24	21	3	Зозуля Н.В.	9,43	+0,33	4,52	+0,32	91	100	13	6	28,5	62	2	9,5	0	0
4	МБОУ "СОШ №4"	43	38	5	Тарарина О.И.	9,24	+0,14	4,3	+0,1	76	100	20	9	24	52	9	24	0	0
	МБОУ "СОШ №4" 3 "А"	21	18	3	Калиничева И.В.	10,1	+1	4,7	+0,5	94	100	13	4	22	72	1	6	0	0
	МБОУ "СОШ №4" 3 "Б"	22	20	2	Навальнева А.И.	8,45	-0,65	3,95	-0,25	60	100	7	35	5	25	8	40	0	0
5	МБОУ "Белоостенская СОШ"	7	7	0	Ломаченко Л.Н.	7,71	-1,39	3,71	-0,49	57	100	1	14	3	43	3	43	0	0
6	МБОУ "Великомихайловская СОШ"	31	27	4	Дунас И.М.	9,4	+0,3	4,3	+0,1	81,5	100	13	9	33,3	48,2	5	18,5	0	0
	МБОУ "Великомихайловская СОШ" 3 "А"	16	16	0	Моисенко Л.В.	9,4	+0,3	4,25	+0,05	75	100	8	4	25	50	4	25	0	0
	МБОУ "Великомихайловская СОШ" 3 "Б"	15	11	4	Мирошникова Н.Н.	9,4	+0,3	4,4	+0,2	91	100	5	5	45,5	45,5	1	9	0	0
7	МБОУ "Глинновская СОШ"	6	5	1	Шкиленко Т.А.	9	-0,1	4,2	0	80	100	2	2	40	40	1	20	0	0
8	МБОУ "Голубинская СОШ"	9	8	1	Широких В.Н.	9	-0,1	4,13	-0,07	76	100	3	3	38	38	2	24	0	0
9	МБОУ "Львовская СОШ"	6	6	0	Ильенко И.М.	9,17	+0,07	4,17	-0,03	83	100	2	3	50	33	1	17	0	0
10	МБОУ "Новобезгинская СОШ"	4	4	0	Апостолова Н.В.	10,25	+1,15	4,8	+0,6	100	100	3	2	75	75	0	0	0	0
11	МБОУ "Старобезгинская СОШ"	14	13	1	Борисова Е.В.	8,4	-0,7	3,8	-0,4	69	100	2	15	7	54	4	31	0	0
12	МБОУ "Тростенцевская СОШ"	8	8	0	Шульга В.Г.	8,9	-0,2	4	-0,2	62,5	100	3	37,5	2	25	3	37,5	0	0
13	МБОУ "Шараповская СОШ"	10	10	0	Титова А.А.	8,6	-0,5	4	-0,2	70	100	3	30	4	40	3	30	0	0
14	МБОУ "Ярская СОШ"	16	16	0	Клецунова Д.В.	8,4	-0,7	3,94	-0,26	62	100	5	5	31	31	6	38	0	0
15	МБОУ "Богородская ООШ"	4	4	0	Лазука З.Н.	8,75	-0,35	4	-0,2	50	100	2	50	0	50	0	50	0	0
16	МБОУ "Васильдовская ООШ"	8	7	1	Горохова В.Г.	9	-0,1	4,1	-0,1	71,5	100	3	43	2	28,5	2	28,5	0	0
17	МБОУ "Киселевская ООШ"	2	2	0	Ларова Н.М.	11	+1,9	5	+0,8	100	100	2	100	0	100	0	0	0	0
18	МБОУ "Немецкая ООШ"	3	3	0	Башлыкова Е.В.	9	-0,1	4	-0,2	100	100	0	3	100	0	0	0	0	0
19	МБОУ "Ольховатская ООШ"	11	11	0	Щёкина Н.Н.	8,9	-0,2	4,09	-0,11	82	100	3	27	6	55	2	18	0	0
20	МБОУ "Оскольская ООШ"	13	13	0	Пивнева Л.В.	7,8	-1,3	3,6	-0,6	54	100	1	8	6	46	6	46	0	0
21	МБОУ "Прибрежная ООШ"	8	8	0		8,25	-0,85	4	-0,2	75	100	2	25	4	50	2	25	0	0
22	МБОУ "Солонец-Полянская ООШ"	6	6	0		8,67	-0,43	3,83	-0,37	50	100	2	33	1	17	3	50	0	0
23	МБОУ "Ниневская НОШ"	4	4	0		9	-0,1	4	-0,2	75	100	1	25	2	50	1	25	0	0
	<b>Итого по району</b>	<b>422</b>	<b>399</b>	<b>23</b>		<b>9,1</b>		<b>4,2</b>		<b>80</b>	<b>100</b>	<b>168</b>	<b>150</b>	<b>38</b>	<b>42</b>	<b>81</b>	<b>20</b>	<b>0</b>	<b>0</b>

## Муниципальный мониторинг, 08 декабря 2016 год, Математика, 3 класс


Количество учащихся, допустивших ошибки в заданиях:

№ п/п	ОО	Всего учащихся 3 классов	Кол-во учащихся принявших участие в мониторинге	Не приняли участие в мониторинге	Ф.И.О. учителя	Количество учащихся, допустивших ошибки в заданиях:										
						1	2	3	4	5	6	7	8	9	10	11
1	МБОУ "СОШ №1 с УИОП"	67	66	1		4	0	8	6	3	9	8	12	25	16	
	МБОУ "СОШ №1 с УИОП" 3 "А"	26	26	0	Сушкова Н.Н.	2	0	3	6	2	5	2	6	13	8	
	МБОУ "СОШ №1 с УИОП" 3 "Б"	25	24	1	Светличная Н.И.	0	0	1	0	0	2	5	1	5	1	
	МБОУ "СОШ №1 с УИОП" 3 "В"	16	16	0	Дудникова О.И.	2	0	4	0	1	2	1	5	7	7	
2	МБОУ "СОШ №2 с УИОП"	54	53	1		2	0	5	7	2	3	8	10	19	23	
	МБОУ "СОШ №2 с УИОП" 3 "А"	28	28	0	Степаненко Л.Б.	0	0	2	2	0	2	0	4	10	11	
	МБОУ "СОШ №2 с УИОП" 3 "Б"	26	25	1	Попова Н.А.	2	0	3	5	2	1	6	6	9	12	
3	МБОУ "СОШ №3"	88	80	8												
	МБОУ "СОШ №3" 3 "А"	21	18	3	Казаренко Е.Б.	4	1	3	2	0	2	1	0	7	9	
	МБОУ "СОШ №3" 3 "Б"	20	19	1	Фролова Е.П.	7	0	1	1	2	1	1	1	12	9	
	МБОУ "СОШ №3" 3 "В"	23	22	1	Перемышленникова Н.Н.	4	1	2	1	0	1	1	0	8	6	
	МБОУ "СОШ №3" 3 "Г"	24	21	3	Рязанцева А.Н.	2	0	0	2	0	0	2	0	9	7	
4	МБОУ "СОШ №4"	43	38	5		8	2	5	8	7	6	11	5	16	10	
	МБОУ "СОШ №4" 3 "А"	21	18	3	Зозуля Н.В.	5	0	0	1	1	1	1	0	2	4	
	МБОУ "СОШ №4" 3 "Б"	22	20	2	Тарарина О.И.	3	2	5	7	6	5	10	5	9	6	
5	МБОУ "Беломестенская СОШ"	7	7	0	Калинчева И.В.	2	0	3	1	3	2	1	1	4	4	
6	МБОУ "Великомихайловская СОШ"	31	27	4		3	1	3	1	2	3	5	2	8	10	
	МБОУ "Великомихайловская СОШ" 3 "А"	16	16	0	Навальева А.И.	2	1	1	0	1	2	2	1	6	6	
	МБОУ "Великомихайловская СОШ" 3 "Б"	15	11	4	Ломаченко Л.Н.	1	0	2	1	1	1	3	1	2	4	
7	МБОУ "Глинновская СОШ"	6	5	1	Дучас И.М.	1	0	2	0	0	1	0	0	2	3	
8	МБОУ "Голубинская СОШ"	9	8	1	Моисеев Л.В.	2	0	0	0	2	3	1	3	1	1	
9	МБОУ "Львовская СОШ"	6	6	0	Мирошникова Н.Н.	0	0	0	1	0	2	0	1	2	3	
10	МБОУ "Новобезгинская СОШ"	4	4	0	Шкиленко Т.А.	0	0	0	0	0	1	0	0	1	1	
11	МБОУ "Старобезгинская СОШ"	14	13	1	Широких В.Н.	2	1	2	3	0	7	2	2	9	4	
12	МБОУ "Тростеневская СОШ"	8	8	0	Ильенко И.М.	1	0	0	0	1	1	1	2	4	3	
13	МБОУ "Шараповская СОШ"	10	10	0	Апостолова Н.В.	2	0	2	2	2	0	1	0	6	3	
14	МБОУ "Ярская СОШ"	16	16	0	Борисовская Е.В.	0	0	0	2	2	2	6	3	10	8	
15	МБОУ "Богородская ООШ"	4	4	0	Шульга В.Г.	1	0	2	0	2	1	1	0	2	0	
16	МБОУ "Васильевская ООШ"	8	7	1	Титова А.А.	2	0	0	0	2	1	0	0	5	2	
17	МБОУ "Киселевская ООШ"	2	2	0	Клепачева Д.В.	0	0	0	0	0	0	0	0	0	0	
18	МБОУ "Немецкая ООШ"	3	3	0	Лазука З.Н.	2	0	0	0	0	1	0	3	0	0	
19	МБОУ "Ольховатская ООШ"	11	11	0	Горохова В.Г.	0	0	0	0	0	1	1	3	6	7	
20	МБОУ "Оскольская ООШ"	13	13	0	Лаврова Н.М.	1	0	3	4	3	3	2	2	11	4	
21	МБОУ "Прибрежная ООШ"	8	8	0	Башлыкова Е.В.	1	0	1	1	4	1	1	1	7	1	
22	МБОУ "Солонец-Полянская ООШ"	6	6	0	Щегина Н.Н.	0	0	0	0	2	3	2	1	3	0	
23	МБОУ "Ниневская НОШ"	4	4	0	Пивнева Л.В.	0	0	0	1	1	0	0	1	2	3	
	<b>Итого по району</b>	<b>422</b>	<b>399</b>	<b>23</b>		<b>34</b>	<b>4</b>	<b>36</b>	<b>37</b>	<b>38</b>	<b>51</b>	<b>51</b>	<b>40</b>	<b>116</b>	<b>108</b>	
						8,5%	1,0%	9,0%	9,3%	9,5%	12,8%	12,8%	10,0%	29,1%	28,3%	27,1%

Таблица 3

Всего учащихя 3 классов в ОУ района	422	100%
Количество учащихя 3 классов в ОУ района, принявших участие в мониторинге	399	95%
Количество учащихя 3 классов в ОУ района, не принявших участие в мониторинге	23	5%
Количество учащихя 3 классов в ОУ района, не принявших участие в мониторинге без уважительных причин	0	0%

Диаграмма 1




- Количество учащихя 3 классов в ОУ района, принявших участие в мониторинге
- Количество учащихя 3 классов в ОУ района, не принявших участие в мониторинге

### Средний балл

по итогам мониторинга учебных достижений по математике  
08.12.2016г.

Диаграмма 2

### Средний балл



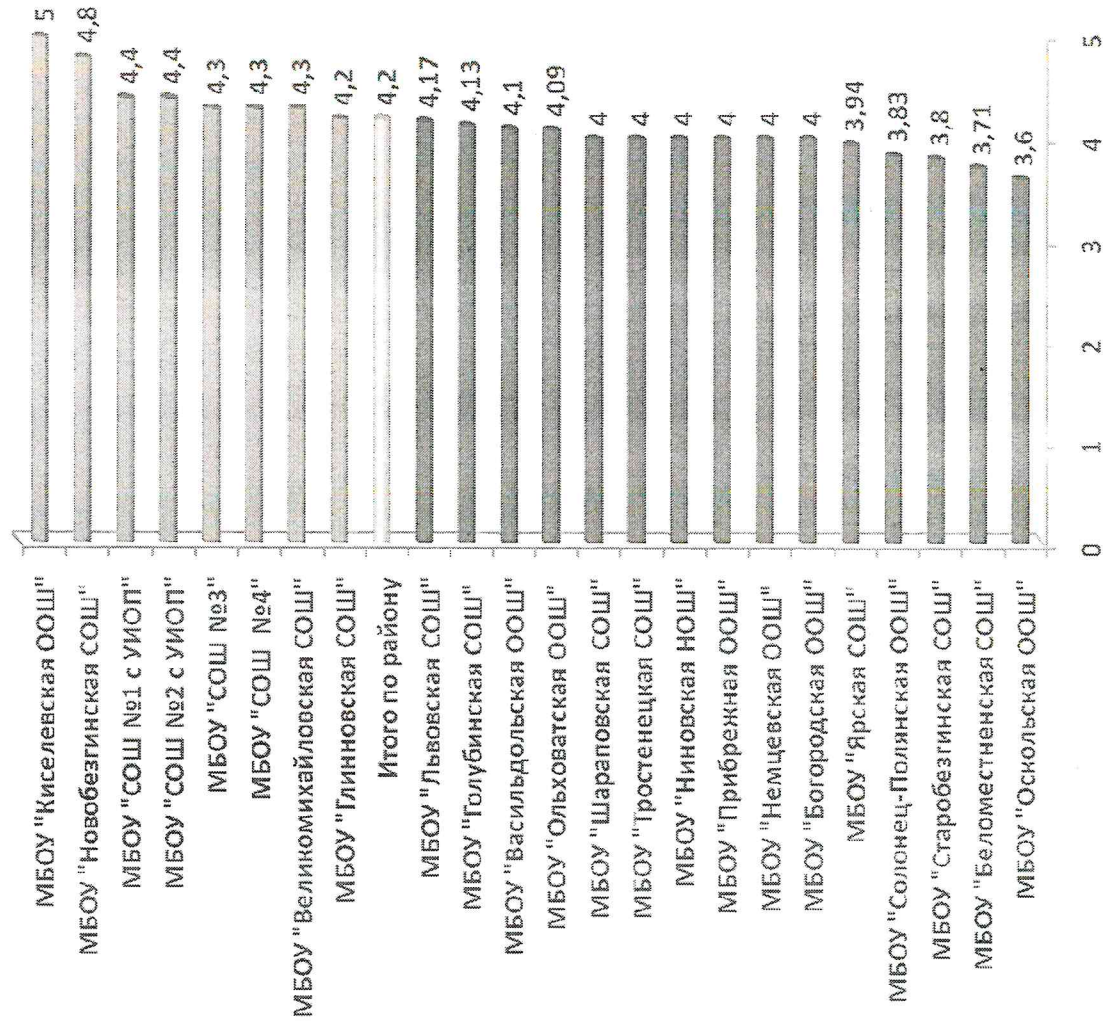
Средний балл по району (по результату мониторинга) — 9,1.

### Средняя оценка

по итогам мониторинга учебных достижений по математике  
08.12.2016г.

Диаграмма 3

### Средняя оценка



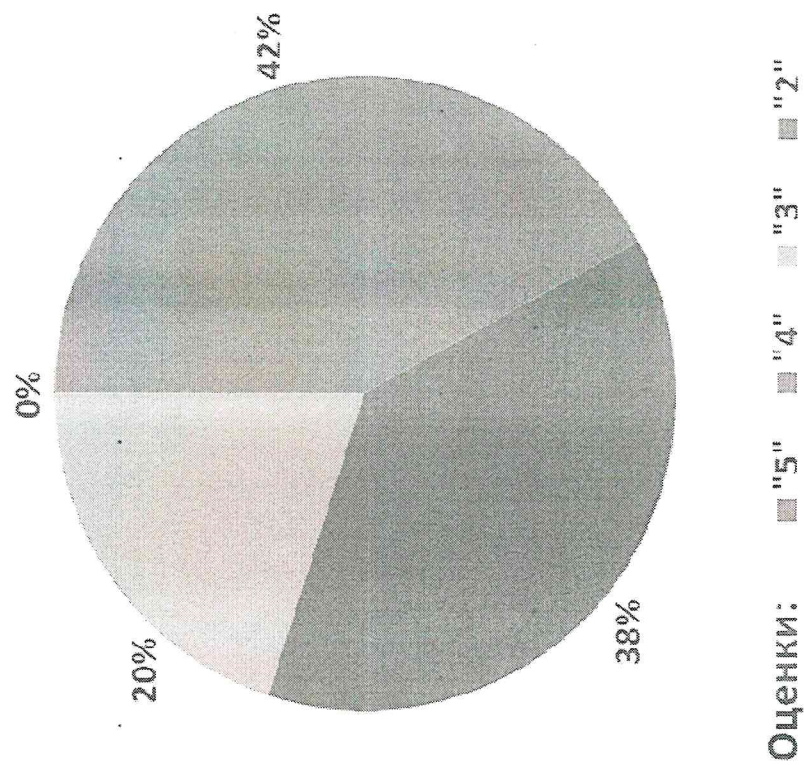
Средняя оценка по району (по результату мониторинга) — 4,2.

Качественные показатели по итогам мониторинга учебных достижений по математике 08 декабря 2016г.

Таблица 4

оценка	количество по району	% от числа участников мониторинга
"5"	168	42%
"4"	150	38%
"3"	81	20%
"2"	0	0%

Диаграмма 4



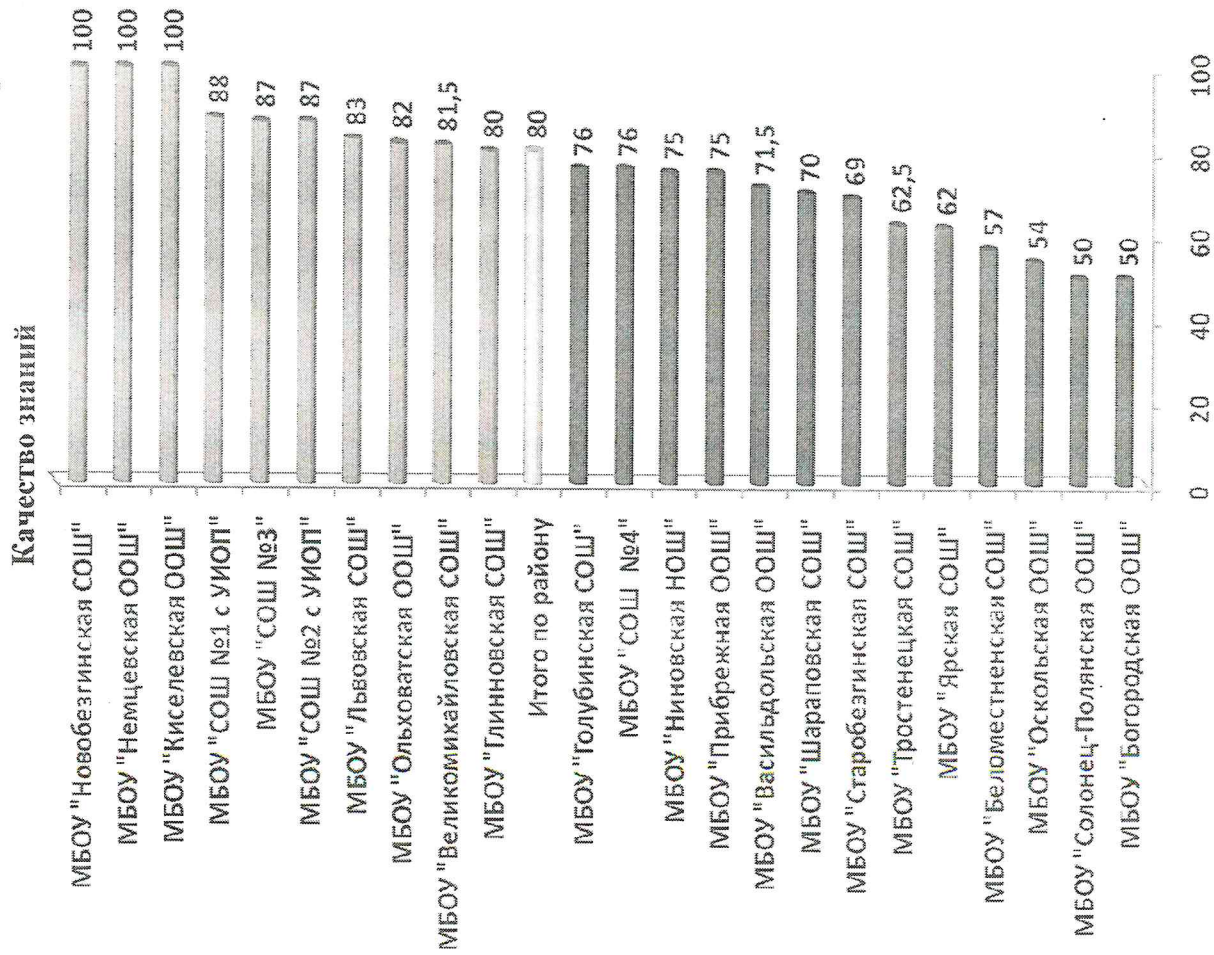
Оценки: ■ "5" ■ "4" ■ "3" ■ "2"



### Качество знаний

по результатам мониторинга учебных достижений  
по математике, 08.12.2016г.

Диаграмма 5



Средний показатель качества знаний по району  
(по результату мониторинга) – 80%.

### Рейтинг образовательных учреждений

по Новооскольскому району по результатам мониторинга учебных  
достижений учащихся **Зклассов (математика, 08.12.2016г.)**

Таблица 5

Место	Наименование ОУ
1	МБОУ "Киселевская ООШ"
2	МБОУ "Новобезгинская СОШ"
3	МБОУ "СОШ №1 с УИОП"
	МБОУ "СОШ №2 с УИОП"
	МБОУ "СОШ №3"
4	МБОУ "Великомихайловская СОШ"
	МБОУ "Львовская СОШ"
5	МБОУ "Немецкая ООШ"
	МБОУ "СОШ №4"
6	МБОУ "Глинновская СОШ"
	МБОУ "Голубинская СОШ"
7	МБОУ "Ольховатская ООШ"
	МБОУ "Шараповская СОШ"
	МБОУ "Васильдольская ООШ"
8	МБОУ "Ниновская НОШ"
9	МБОУ "Тростенецкая СОШ"
10	МБОУ "Прибрежная ООШ"
	МБОУ "Богородская ООШ"
11	МБОУ "Старобезгинская СОШ"
	МБОУ "Ярская СОШ"
12	МБОУ "Солонец-Полянская ООШ"
	МБОУ "Беломестненская СОШ"
13	МБОУ "Оскольская ООШ"

Итоговое место в рейтинге общеобразовательных учреждений было выведено из средних показателей: средний балл, средняя оценка, качество знаний.

### **Заключение МЦОКО:**

В соответствии с приказом управления образования администрации муниципального района «Новооскольский район» от 16 ноября 2016 г. №729 «О проведении мониторинга учебных достижений учащихся» муниципальный центр оценки качества образования управления образования **08 декабря 2016 года** провёл мониторинг учебных достижений в форме тестов *по математике* для обучающихся 3 классов общеобразовательных учреждений Новооскольского района.

Цели мониторинга:

- 1) развитие единого образовательного пространства муниципалитета,
- 2) совершенствование муниципальной системы оценки качества образования,
- 3) своевременное выявление проблем в образовании и создание условий для их ликвидации,
- 4) оценить уровень освоения материала по предмету «Математика», пройденного обучающимися 3 класса: двузначные числа, выражения со скобками, деление, проверка деления, меры длины, периметр, задачи (цена, количество, стоимость).

Мониторинг учебных достижений учащихся проводился в 23 общеобразовательных организациях Новооскольского района. С целью получения объективных результатов и обеспечения самостоятельности выполнения обучающимися мониторинговых работ во всех общеобразовательных организациях присутствовали уполномоченные представители управления образования.

В присутствии уполномоченного представителя управления образования проверка работ осуществлялась независимой комиссией общеобразовательной организации, состав которой был утвержден приказом по школе.

Содержание мониторинговых работ соответствовало требованиям программ 3 класса по математике.

**Количество учащихся**, принявших участие в тестировании – **399**, что составило **95%** от общего числа учащихся 3 классов района, **23** учащихся не приняли участие в тестировании по уважительным причинам, что составило **5%** от общего числа учащихся.

**Средний балл** по району – **9.1**;

выше среднего балла по району :

**МБОУ «Киселевская ООШ» (11), МБОУ «Новобезгинская СОШ» (10,25), МБОУ «СОШ №1 с УИОП» (9,5), МБОУ «СОШ №2 с УИОП» (9,47), МБОУ «Великомихайловская СОШ» (9,4), МБОУ «СОШ №4» (9,24), МБОУ «СОШ №3» 99.2), МБОУ «Львовская СОШ» (9,17),**

ниже среднего балла по району :

**МБОУ «Глинновская СОШ» (9), МБОУ «Голубинская СОШ» (9), МБОУ «Васильдольская ООШ» (9), МБОУ «Немецкая ООШ» (9), МБОУ «Ниновская НОШ» (9), МБОУ «Тростенецкая СОШ» (8,9), МБОУ «Ольховатская ООШ»(8,9), МБОУ «Богородская ООШ» (8,75), МБОУ «Солонец-Полянская ООШ» (8,67), МБОУ «Шараповская СОШ» (8,6), МБОУ «Старобезгинская СОШ» (8,4), МБОУ «Ярская СОШ» (8,4), МБОУ «Прибрежная ООШ» (8,25), МБОУ «Беломестненская СОШ» (7,8), МБОУ «Оскольская ООШ» (7,71).**

**Средняя оценка** по району – **4,2**;

выше средней оценки по району :

**МБОУ «Киселевская ООШ» (5), МБОУ «Новобезгинская СОШ» (4,8), МБОУ «СОШ №1 с УИОП» (4,4), МБОУ «СОШ №2 с УИОП» (4,4), МБОУ «СОШ №3» (4,3), МБОУ «СОШ №4» (4,3), МБОУ «Великомихайловская СОШ» (4,3), МБОУ «Глинновская СОШ» (4,2),**

ниже средней оценки по району:

**МБОУ «Львовская СОШ» (4,17), МБОУ «Голубинская СОШ» (4,13), МБОУ «Ольховатская ООШ» (4,09), МБОУ «Васильдольская ООШ» (4,1), МБОУ «Шараповская СОШ» (4), МБОУ «Богородская ООШ» (4), МБОУ «Немецкая ООШ» (4), МБОУ «Прибрежная ООШ» (4), МБОУ «Ниновская НОШ» (4), МБОУ «Тростенецкая СОШ» (4), МБОУ «Ярская СОШ» (3,94), МБОУ «Солонец-Полянская ООШ» (3,83), МБОУ «Старобезгинская СОШ» (3,8), МБОУ «Беломестненская СОШ» (3,71), МБОУ «Оскольская ООШ» (3,6).**

Все учащиеся выполнили минимальное количество **6 баллов** на удовлетворительную оценку и выше.

**Средний показатель качества знаний** по району – **61,8%**;

выше среднего показателя качества знаний по району:

**МБОУ «Новобезгинская СОШ» (100%), МБОУ «Киселевская ООШ» (100%), МБОУ «Немецкая ООШ» (100%), МБОУ «СОШ №1 с УИОП» (88%), МБОУ «СОШ №2 с УИОП» (87%), МБОУ**

«СОШ №3»(87%), МБОУ «Львовская СОШ» (83%), МБОУ «Ольховатская ООШ» (82%), МБОУ «Великомихайловская СОШ» (81,5%), МБОУ «Глинновская СОШ» (80%),

ниже среднего показателя качества знаний по району:

МБОУ «СОШ №4» (76%), МБОУ «Голубинская СОШ» (76%), МБОУ «Прибрежная ООШ» (75%), МБОУ «Ниновская НОШ» (75%), МБОУ «Васильдольская ООШ» (71,5%), МБОУ «Шараповская СОШ» (70%), МБОУ «Старобезгинская СОШ» (69%), МБОУ «Тростенецкая СОШ» (62,5%), МБОУ «Ярская СОШ» (62%), МБОУ «Беломестненская СОШ» (57%), МБОУ «Оскольская ООШ» (54%), МБОУ «Богородская ООШ» (50%), МБОУ «Солонец-Полянская ООШ» (50%).

По району показатель «успеваемость» – 100%.

По ОО показатель «успеваемость» – 100%.

Таблица 6

Шкала перевода в оценку:

Оценка	«2»	«3»	«4»	«5»
Количество набранных баллов	0-5	6-7	8-9	10-11

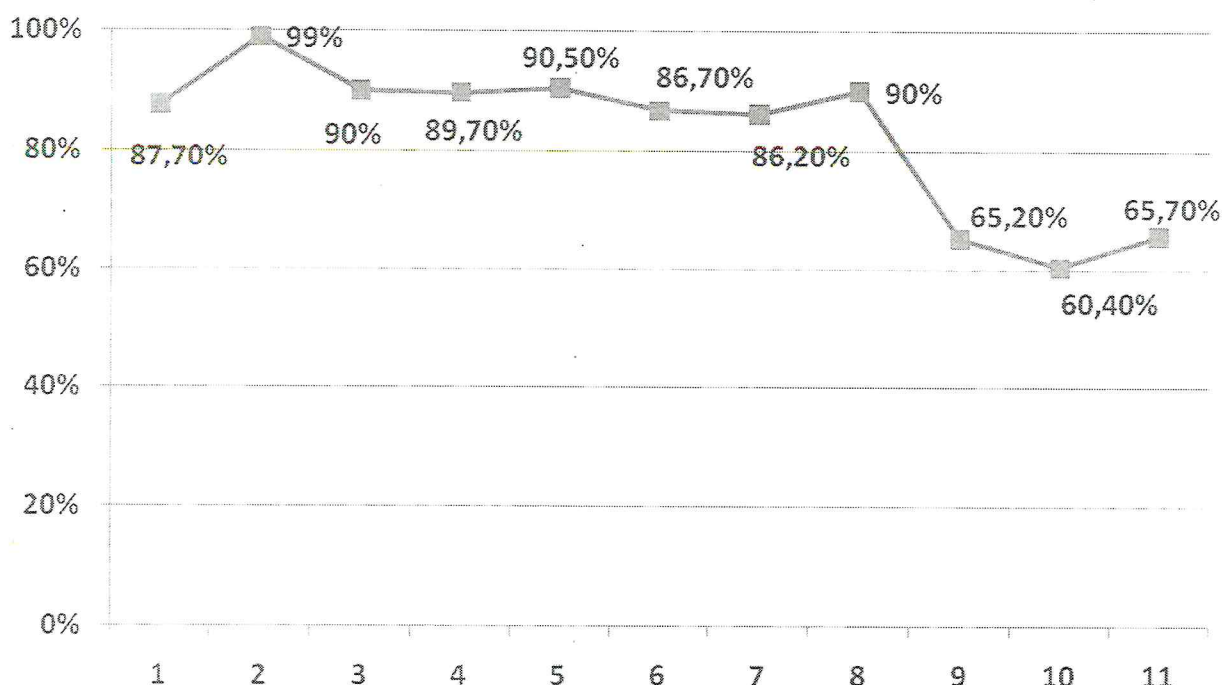
### Анализ работы

Мониторинговая работа содержит 11 заданий. На выполнение работы дано 45 минут.

Основные темы, которые необходимо знать учащимся для выполнения мониторинговой работы: двузначные числа, выражения со скобками, деление, меры длины, периметр, задачи в одно действие.

Задания №1-№8 данной работы предполагают выбор ответа, задания №9-№11 – требуют запись решения и запись ответа.

№ задания	Количество учащихся выполнивших задание	Процент выполнения по району	Проверяемые требования
1	350	87,7%	Знать разряд чисел. Уметь определять единицы разряда чисел.
2	395	99%	Уметь сравнивать двузначные числа.
3	359	90%	Уметь находить значение выражения со скобками.
4	358	89,7%	Сумма двузначных чисел.
5	361	90,5%	Что такое деление. Знать каким действием проверяется деление.
6	346	86,7%	Знать порядок действий. Уметь правильно находить значение выражения с несколькими действиями.
7	344	86,2%	Уметь находить разность (сумму) двузначных чисел.
8	360	90%	Знать меры длины, уметь переводить.
9	260	65,2%	Уметь решать задачи: цена, количество, стоимость. Знать зависимость между данными.
10	241	60,4%	Уметь решать задачи в одно действие: во сколько раз больше, во сколько раз меньше.
11	262	65,7%	Уметь находить периметр геометрической фигуры.



Необходимо отметить хороший процент выполнения следующих заданий: №2 – 99% (сравнение двузначных чисел), №5 – 90,5% (деление, проверка деления), №3 – 90% (выражение со скобками) №8 – 90% (меры длины).

Имеются задания мониторинговой работы, которые выполнили меньше участников мониторинга, на что указывает низкий процент выполнения: №11 – 65,7% (периметр геометрической фигуры), №9 – 65,2% (решение задач: цена, количество, стоимость; зависимость между компонентами), №10 – 60,4% (решение задач во сколько раз больше/меньше).

Отдельные задания мониторинговой работы указывают на затруднения или пробел в знаниях учащихся:

ОО	№ задания	Примечание
МБОУ «Богородская ООШ»	№9	Задача: цена, количество, стоимость.
МБОУ «Васильдольская ООШ»	№9	Задача: цена, количество, стоимость.
МБОУ «Немцевская ООШ»	№8	Меры длины.
МБОУ «Оскольская ООШ»	№9	Задача: цена, количество, стоимость.
МБОУ «Прибрежная ООШ»	№9	Задача: цена, количество, стоимость.
МБОУ «Ниновская НОШ»	№11	Периметр.

Учителям начальных классов общеобразовательных организаций Новооскольского района необходимо обратить внимание на следующие знания и умения учащихся: решение задач в одно действие (цена, количество, стоимость), меры длины, периметр.

Руководителям выше указанных общеобразовательных организаций взять под личный контроль отработку знаний и умений, которые привели к низким показателям.

**Администрации общеобразовательных организаций района:**

- усилить ВШК за качеством знаний и умений учащихся на первой ступени обучения по предмету «Математика»;

- изучить систему работы учителей математики по темам, которые привели к низким показателям и разработать план по устранению пробелов в знаниях учащихся.

**Рекомендации по итогам мониторинга по математике, 3 класс:**

- проанализировать результаты мониторингового исследования по математике на заседаниях школьных методических объединений учителей начальных классов, уделив особое внимание

установлению причин допущенных ошибок в заданиях и пробелов в знаниях учащихся. найти пути их устранения.

- провести анализ заданий, вызвавших затруднения,
- предусмотреть систематическую работу по формированию и развитию соответствующих базовых умений и навыков по предмету,
- следует обратить внимание на отработку навыков и умений: решать задачи в одно действие (всех видов данной параллели), нахождение периметра, меры длины,
- обратить внимание на учебный материал, который необходимо усвоить каждому учащемуся по математике в 3 классе, акцентировать внимание учащихся на умение увидеть и оценить результаты своей деятельности,
- совершенствовать систему учета знаний учащихся в целях повышения их ответственности за результаты своего труда.

Информационно-статистический отчет составлен по заказу Управления образования Новооскольского района.

Сравнительный анализ по муниципальному мониторингу учебных достижений по МАТЕМАТИКЕ учащихся 3 классов	Мониторинг 2015-2016уч.г. (Зкл. 17.12.2015г.)		Мониторинг 2016-2017уч.г. (Зкл. 08.12.2015г.)	
	средняя оценка	качество знаний, (%)	средняя оценка	качество знаний, (%)
МБОУ "СОШ №1 с УИОП"	4,4	85%	4,4	88%
МБОУ "СОШ №2 с УИОП"	4,61	95%	4,4	87%
МБОУ "СОШ №3"	4,05	72%	4,3	87%
МБОУ "СОШ №4"	4,28	80%	4,3	76%
МБОУ "Беломестненская СОШ"	3,83	58%	3,71	57%
МБОУ "Великомихайловская СОШ"	4,52	86%	4,3	81,5%
МБОУ "Глинновская СОШ"	3,5	50%	4,2	80%
МБОУ "Голубинская СОШ"	4,2	80%	4,13	76%
МБОУ "Львовская СОШ"	4,3	100%	4,17	83%
МБОУ "Новобезгинская СОШ"	3,8	62,5%	4,8	100%
МБОУ "Старобезгинская СОШ"	4	70%	3,8	69%
МБОУ "Тростенецкая СОШ"	3,7	55,5%	4	62,5%
МБОУ "Шараповская СОШ"	4,14	64%	4	70%
МБОУ "Ярская СОШ"	4,13	80%	3,94	62%
МБОУ "Богородская ООШ"	4	100%	4	50%
МБОУ "Васильдольская ООШ"	4,23	83%	4,1	71,5%
МБОУ "Киселевская ООШ"	4	100%	5	100%
МБОУ "Немцевская ООШ"	3	0%	4	100%
МБОУ "Ольховатская ООШ"	3,83	66,7%	4,09	82%
МБОУ "Оскольская ООШ"	3,85	61,5%	3,6	54%
МБОУ "Прибрежная ООШ"	3,92	67%	4	75%
МБОУ "Солонец-Полянская ООШ"	5	100%	3,83	50%
МБОУ "Ниновская НОШ"	4,33	89%	4	75%
<b>Итого по району</b>	<b>4,2</b>	<b>77,5%</b>	<b>4,2</b>	<b>80%</b>

