

Информационно-статистический отчет

**«Итоги мониторинга учебных достижений
по русскому языку обучающихся 9-х классов
общеобразовательных учреждений
Новооскольского района»**

Уровень: мониторинг учебных достижений

Предмет: русский язык

Класс: 9 классы ОУ Новооскольского района

Дата тестирования: 17 мая 2016 года

Выборка исследования: – 95,6%.

КИМ: представлен районным методическим кабинетом

Отчет подготовлен:


Методист кабинета мониторинга И. И. Королева


Методист кабинета мониторинга О. Ю. Митюшина


Содержание


1. Результаты мониторингового исследования учебных достижений	3
2. Количество учащихся 9 классов	4
3. Средний балл по итогам мониторинга	5
4. Средняя оценка по итогам мониторинга	5
5. Средний показатель качества знаний по итогам мониторинга	6
6. Рейтинг ОУ по результатам мониторинга	6
7. Заключение МЦОКО	7


11	МБОУ "Старобезгинская СОШ"	9	Андросюк Л.В.	20	20	0	10,7	-0,4	3,7	-0,1	55	100	2	10	9	45	9	45	0	0
12	МБОУ "Тростенецкая СОШ"	9	Валегова Т.Ю.	2	2	0	9	-2,1	3	-0,8	0	100	0	0	0	0	2	100	0	0
13	МБОУ "Шараповская СОШ"	9	Шевченко В.Д.	13	13	0	11,4	0,3	3,9	0,1	69	100	3	23	6	46	4	31	0	0
14	МБОУ "Ярская СОШ"	9	Плахотина С.В.	9	8	1	11,5	0,4	4	0,2	63	100	3	38	2	25	3	37	0	0
15	МБОУ "Богородская ООШ"	9	Сапранова Т.В.	6	6	0	10,5	-0,6	3,5	-0,3	50	100	0	0	3	50	3	50	0	0
16	МБОУ "Васильдольская ООШ"	9	Григорьева Л.В.	3	3	0	13	1,9	4	0,2	100	100	0	0	3	100	0	0	0	0
17	МБОУ "Киселевская ООШ"	9	Суровцева Е.П.	5	4	1	10,3	-0,8	3,8	0	75	100	0	0	3	75	1	25	0	0
18	МБОУ "Макешкинская ООШ"	9	Кузовкова Л.М.	4	4	0	7,5	-3,6	3	-0,8	0	100	0	0	0	0	4	100	0	0
19	МБОУ "Немецкая ООШ"	9	Скрынникова И.А.	3	3	0	10,6	-0,5	3,6	-0,2	67	100	0	0	2	67	1	33	0	0
20	МБОУ "Ольховатская ООШ"	9	Ульянцева О.А.	5	5	0	10,4	-0,7	3,6	-0,2	40	100	1	20	1	20	3	60	0	0
21	МБОУ "Оскольская ООШ"	9	Задорожная В.В.	6	6	0	12,2	1,1	4	0,2	83	100	1	17	4	66	1	17	0	0
22	МБОУ "Прибрежная ООШ"	9	Литовченко Е.Б.	10	10	0	10,3	-0,8	3,7	-0,1	60	100	1	10	5	50	4	40	0	0
23	МБОУ "Солонец-Полянская ООШ"	9	Анисимова А.Н.	4	4	0	12,7	1,6	4,5	0,7	100	100	2	50	2	50	0	0	0	0
	итого по району			364	348	16	11,1		3,8		64	100	73	21	148	43	126	35,7	1	0,3























Результат муниципального мониторинга 7-х классов 17 мая 2016 года

Таблица 2

№ п/п	Наименование ОУ	класс	Ф.И.О .учителя	всего учащихся 9 классов	Количество учеников, выполнивших работу	Количество учащихся, допустивших ошибку при выполнении задания														
						1	2	3	4	5	6	7	8	9	10	11	12	13	14	15
1	МБОУ "СОШ №1 с УИОП"	9А	Прокопенко Т.В.	25	22	0	6	6	6	6	9	4	13	6	4	4	3	11	7	4
		9Б	Харькова Н.А.	29	28	1	3	5	8	10	11	8	15	9	8	3	12	8	14	8
			итого по школе	54	50	1	9	11	14	16	20	12	28	15	12	7	15	19	21	12
2	МБОУ "СОШ №2 с УИОП"	9А	Лобанина Н.А.	25	25	0	6	2	5	5	4	6	8	3	1	2	7	6	8	4
		9Б	Булгакова Е.Л.	20	20	1	2	6	3	5	4	5	8	5	6	3	6	10	9	6
			итого по школе	45	45	1	8	8	8	10	8	11	16	8	7	5	13	16	17	10

3	МБОУ "СОШ №3"	9А	Белова С.Н.	16	14	1	6	1	3	0	5	9	6	1	3	3	0	4	6	2
		9Б	Стребкова Л.А.	22	20	1	3	3	4	4	5	8	5	4	1	3	4	7	8	1
		9В	Князева Л.В.	26	25	0	4	3	2	5	7	10	17	5	4	1	8	12	10	7
			итого по школе	64	59	2	13	7	9	9	17	27	28	10	8	7	12	23	24	10
4	МБОУ "СОШ №4"	9А	Еремина Л.Г.	17	17	0	7	3	2	6	2	6	6	5	8	5	3	9	9	5
		9Б	Куприянова О.Н.	19	18	0	3	0	2	4	1	0	7	4	5	4	7	11	10	6
			итого по школе	36	35	0	10	3	4	10	3	6	13	9	13	9	10	20	19	11
5	МБОУ "Беломестненская СОШ"	9	Виниченко Л.В.	15	12	0	0	0	4	5	2	4	9	5	3	5	4	5	7	4
6	МБОУ "Великомихайловская СОШ"	9А	Прядченко Л.А.	19	18	3	2	3	4	7	2	3	3	7	7	5	5	7	6	2
		9Б	Новикова Н.Г.	15	15	2	1	1	0	7	1	3	4	6	3	3	2	7	6	2
			итого по школе	34	33	5	3	4	4	14	3	6	7	13	10	8	7	14	12	4
7	МБОУ "Глинновская СОШ"	9	Денищиц Е.В.	5	5	0	0	0	1	1	0	0	1	1	2	1	2	2	2	3
8	МБОУ "Голубинская СОШ"	9	Кривомазова Л.Н.	14	14	0	6	5	4	8	4	5	8	2	5	3	3	3	8	2
9	МБОУ "Львовская СОШ"	9	Терехова Н.Н.	7	7	1	4	2	5	2	1	1	4	1	5	2	6	3	1	2
10	МБОУ "Новобезгинская СОШ"		нет класса																	
11	МБОУ "Старобезгинская СОШ"	9	Андросюк Л.В.	20	20	2	2	2	6	5	5	1	4	4	10	6	7	10	12	9
12	МБОУ "Тростенецкая СОШ"	9	Валетова Т.Ю.	2	2	1	1	0	0	0	0	0	1	2	1	2	0	2	1	1
13	МБОУ "Шараповская СОШ"	9	Шевченко В.Д.	13	13	0	0	1	0	4	1	5	6	5	5	3	1	6	4	5
14	МБОУ "Ярская СОШ"	9	Плахотина С.В.	9	8	0	0	0	0	0	1	1	5	1	3	2	4	3	5	3
15	МБОУ "Богородская ООШ"	9	Сапранова Т.В.	6	6	0	1	0	3	4	0	0	3	5	2	0	2	4	1	2
16	МБОУ "Васильдольская ООШ"	9	Григорьева Л.В.	3	3	0	1	1	0	0	2	1	0	1	0	0	0	0	0	0
17	МБОУ "Киселевская ООШ"	9	Суровцева Е.П.	5	4	0	0	0	1	2	1	0	3	0	3	1	2	1	2	3
18	МБОУ "Макешкинская ООШ"	9	Кузовкова Л.М.	4	4	0	0	1	1	2	1	2	3	1	2	3	3	4	3	4
19	МБОУ "Немцевская ООШ"	9	Скрынникова И.А.	3	3	0	0	1	2	1	2	2	1	0	0	1	0	2	1	0
20	МБОУ "Ольховатская ООШ"	9	Ульянцева О.А.	5	5	0	0	2	0	1	2	2	2	1	1	1	2	3	3	3
21	МБОУ "Оскольская ООШ"	9	Задорожная В.В.	6	6	0	1	0	0	3	1	0	0	0	5	1	1	1	2	2
22	МБОУ "Прибрежная ООШ"	9	Литовченко Е.Б.	10	10	1	1	4	4	2	2	2	2	4	7	4	2	6	2	5
23	МБОУ "Солонец-Полянская ООШ"	9	Анисимова А.Н.	4	4	0	0	0	0	1	0	1	0	0	2	0	0	2	2	1
	итого по району			364	348	14	60	52	70	100	76	89	144	88	106	71	96	149	149	96

Данные об учащихся 9 классов на 17 мая 2016г.
Таблица 3

Всего учащихся 9 классов в ОУ района	364	100%
Количество учащихся 9 классов в ОУ района, принявших участие в мониторинге	348	95,6%
Количество учащихся 9 классов в ОУ района, не принявших участие в мониторинге	16	4,4%
Количество учащихся, не принявших участие в мониторинге без уважительных причин	0	0 %

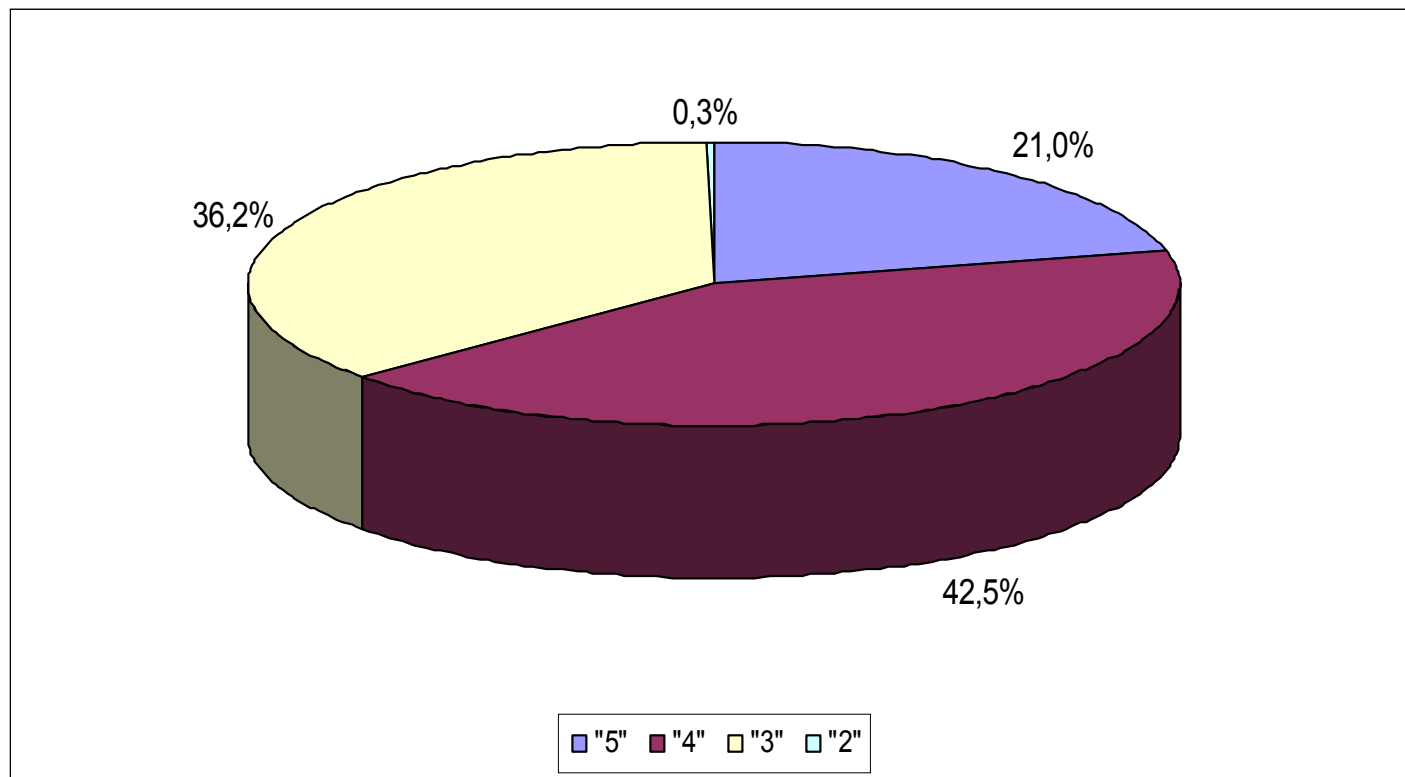
Диаграмма 1



Качественные показатели по итогам мониторинга учебных достижений по русскому языку 17 мая 2016г.

Диаграмма 2

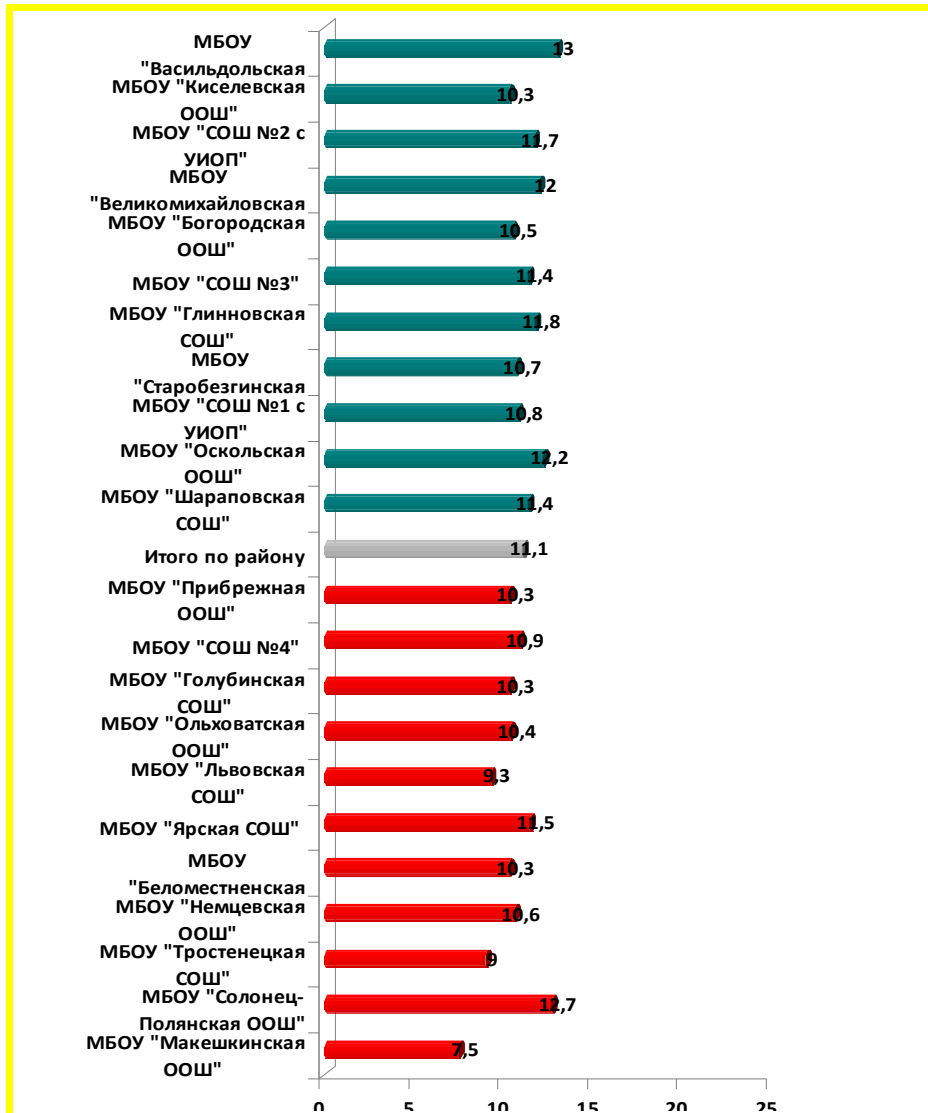
оценка	количество по району	% от числа участников мониторинга
"5"	73	21%
"4"	148	43%
"3"	126	35,7%
"2"	1	0,3%



Средний балл
по итогам мониторингового исследования учебных достижений
по русскому языку 9 классов

Средний балл

Диаграмма 3

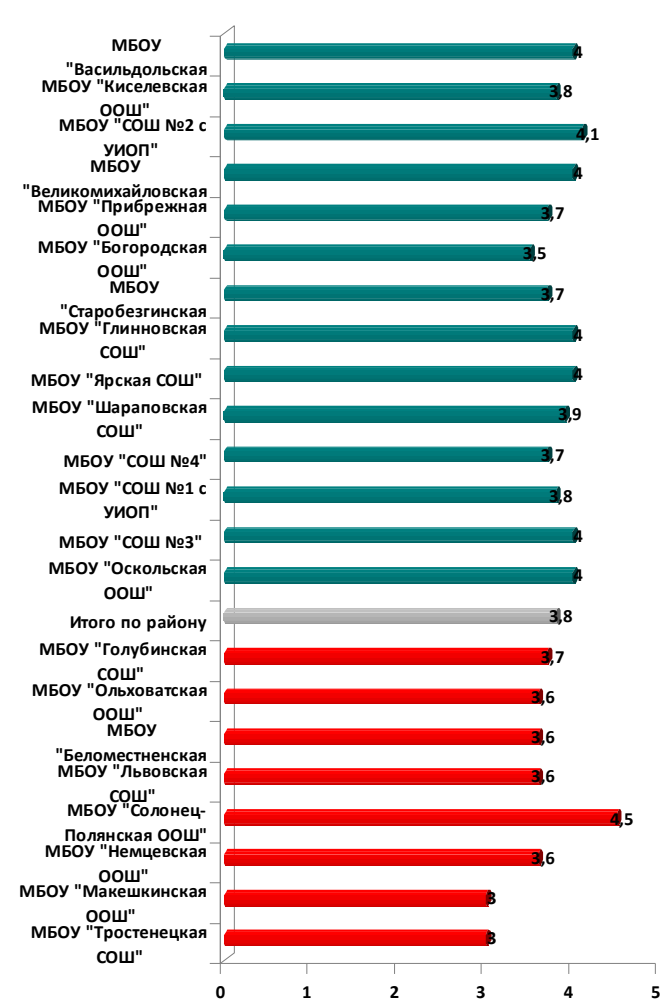


Средний балл по району (по результату мониторинга) – 11,1.

Средняя оценка по итогам мониторинга учебных достижений по русскому языку 9 классов

Средняя оценка

Диаграмма 4

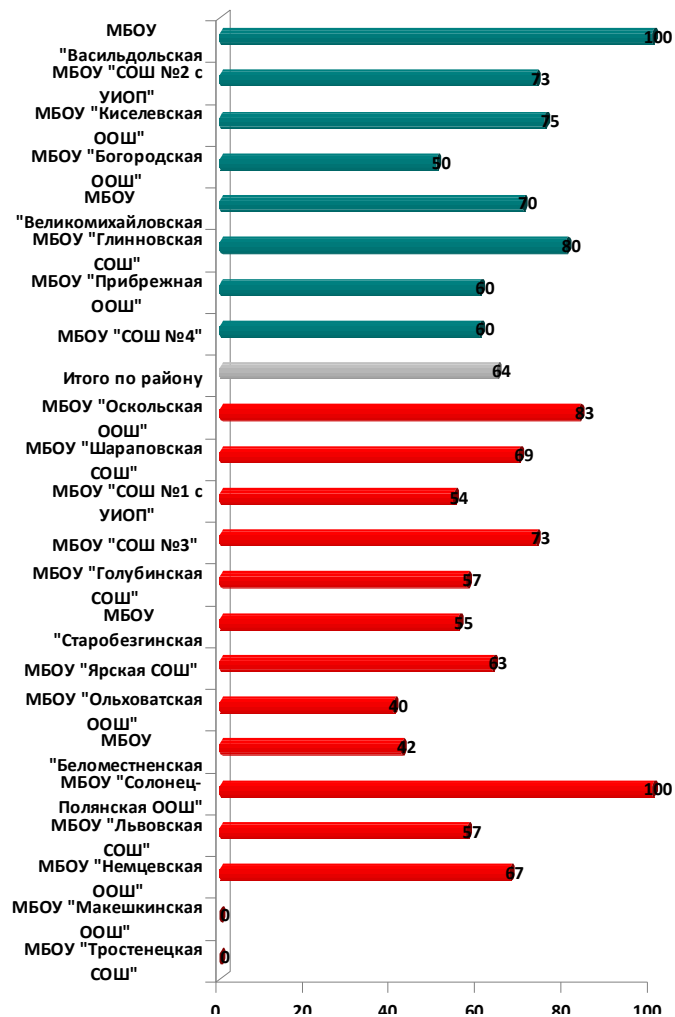


Средняя оценка по району (по результату мониторинга) – 3,8.

Качество знаний по итогам мониторинга учебных достижений по русскому языку 9 классов

Качество знаний

Диаграмма 5



Средний показатель качества знаний **по району** (по результату мониторинга) – **64%**.

Рейтинг образовательных учреждений по Новооскольскому району по результатам мониторингового исследования учебных достижений учащихся **9 классов (русский язык)**, 17.05.2016г.

Место	Наименование ОУ
1	МБОУ "Солонец-Полянская ООШ"
2	МБОУ "Васильдольская ООШ"
3	МБОУ "Оскольская ООШ"
4	МБОУ "Глинновская СОШ"
5	МБОУ "СОШ №2 с УИОП"
	МБОУ "Великомихайловская СОШ"
	МБОУ "Шараповская СОШ"
6	МБОУ "СОШ №3"
7	МБОУ "Ярская СОШ"
8	МБОУ "СОШ №4"
	МБОУ "Киселевская ООШ"
9	МБОУ "СОШ №1 с УИОП"
	МБОУ "Немцевская ООШ"
10	МБОУ "Старобезгинская СОШ"
11	МБОУ "Прибрежная ООШ"
12	МБОУ "Голубинская СОШ"
13	МБОУ "Львовская СОШ"
14	МБОУ "Богородская ООШ"
15	МБОУ "Беломестненская СОШ"
16	МБОУ "Ольховатская ООШ"
17	МБОУ "Тростенецкая СОШ"
18	МБОУ "Макешкинская ООШ"

Итоговое место в рейтинге общеобразовательных учреждений было выведено из средних показателей: средний балл, средняя оценка, средний показатель качества знаний.

Заключение МЦОКО:

Мониторинг учебных достижений *по русскому языку* обучающихся 9 классов общеобразовательных учреждений Новооскольского района проводился **17 мая 2016 года** в форме тестов.

Количество учащихся, принявших участие в тестировании – **348**, что составило **95,6%** от общего числа учащихся 9 классов района, **16** учащихся не приняли участие в тестировании по уважительным причинам, что составило **4,4%** от общего числа учащихся.

Средний балл по району – **11,1**;

выше среднего балла по району :

МБОУ "СОШ №2 с УИОП" (11,7), МБОУ "СОШ №3" (11,4), МБОУ "Великомихайловская СОШ" (12), МБОУ "Глинновская СОШ" (11,8), МБОУ "Шараповская СОШ" (11,4), МБОУ "Ярская СОШ" (11,5), МБОУ "Васильдольская ООШ"(13), МБОУ "Оскольская ООШ"(12,2), МБОУ "Солонец-Полянская ООШ" (12,7),

ниже среднего балла по району :

МБОУ "СОШ №1 с УИОП" (10,8), МБОУ "СОШ №4" (10,9), МБОУ "Беломестненская СОШ" (10,3), МБОУ "Голубинская СОШ" (10,3), МБОУ "Львовская СОШ" (9,3), МБОУ "Старобезгинская СОШ" (10,7), МБОУ "Тростенецкая СОШ" (9), МБОУ "Богородская ООШ" (10,5), МБОУ "Киселевская ООШ"(10,3), МБОУ "Немецевская ООШ" (10,6), МБОУ "Макешкинская ООШ" (7,5), МБОУ "Ольховатская ООШ"(10,4), МБОУ "Прибрежная ООШ"(10,3).

Средняя оценка по району – **3,8**;

выше средней оценки по району :

МБОУ "СОШ №1 с УИОП" (3,8), МБОУ "СОШ №2 с УИОП" (4,1), МБОУ "СОШ №3" (4), МБОУ "Великомихайловская СОШ" (4), МБОУ "Глинновская СОШ" (4), МБОУ "Шараповская СОШ" (3,9), МБОУ "Ярская СОШ" (4), МБОУ "Васильдольская ООШ" (4), МБОУ "Киселевская ООШ" (3,8), МБОУ "Оскольская ООШ" (4), МБОУ "Солонец-Полянская ООШ" (4,5),

ниже средней оценки по району:

МБОУ "СОШ №4" (3,7), МБОУ "Беломестненская СОШ" (3,6), МБОУ "Голубинская СОШ" (3,7), МБОУ "Львовская СОШ" (3,6), МБОУ "Старобезгинская СОШ" (3,7), МБОУ "Тростенецкая СОШ" (3), МБОУ "Богородская ООШ" (3,5), МБОУ "Макешкинская ООШ" (3), МБОУ "Немецевская ООШ" (3,6), МБОУ "Ольховатская ООШ" (3,6), МБОУ "Прибрежная ООШ"(3,7).

Учащиеся Новооскольского района все выполнили минимальное количество 7 баллов на удовлетворительную оценку и выше. Максимальное количество баллов (15), возможных при успешном выполнении всех заданий работы, набрали **41 учащийся**, что составило **11,8%** от общего количества участников мониторинга: **4 – МБОУ «СОШ №3», 7 – МБОУ «СОШ №1 с УИОП», 8 – МБОУ "СОШ №2 с УИОП", 3 – МБОУ «СОШ №4», 8 – МБОУ "Великомихайловская СОШ", 1 – МБОУ "Голубинская СОШ", 2 – МБОУ "Старобезгинская СОШ", 1 - МБОУ**

"Оскольская ООШ", 3 - МБОУ "Шараповская СОШ", 2 - МБОУ "Ярская СОШ", 2 - МБОУ "Солонец-Полянская СОШ".

Средний показатель качества знаний по району – **64%**;

выше среднего показателя качества знаний по району:

МБОУ "СОШ №2 с УИОП" (73%), МБОУ "СОШ №3" (73%), МБОУ "Великомихайловская СОШ" (70%), МБОУ "Глинновская СОШ" (80%), МБОУ "Шараповская СОШ" (96%), МБОУ "Макешкинская ООШ" (100%), МБОУ "Васильдольская ООШ" (100%), МБОУ "Киселевская ООШ" (75%), МБОУ "Оскольская ООШ" (83%), МБОУ "Солонец-Полянская ООШ" (100%),

ниже среднего показателя качества знаний по району:

МБОУ "СОШ №1 с УИОП" (54%), МБОУ "СОШ №4" (60%), МБОУ "Беломестненская СОШ" (42%), МБОУ "Голубинская СОШ" (57%), МБОУ "Львовская СОШ" (57%), МБОУ «Старобезгинская СОШ» (55%), МБОУ "Тростенецкая СОШ" (0%), МБОУ "Ярская СОШ" (63%), МБОУ "Богородская ООШ" (50%), МБОУ «Немецкая ООШ» (67%), МБОУ "Макешкинская ООШ" (0%), МБОУ "Ольховатская ООШ" (40%), МБОУ "Прибрежная ООШ" (60%),

По образовательным учреждениям **показатель «успеваемость» – 99,7%.**

По району **показатель «успеваемость» – 99,7% .**

Таблица 5

Шкала перевода в оценку:

Оценка	«2»	«3»	«4»	«5»
Кол-во набранных баллов	0-6	7-9	10-13	14-15

Информационно-статистический отчет составлен по заказу Управления образования Новооскольского района и районного методического кабинета.

