

Информационно-статистический отчет

**«Итоги мониторинга учебных достижений
по английскому языку обучающихся 7-х классов
общеобразовательных учреждений
Новооскольского района»**

Уровень: мониторинг учебных достижений

Предмет: английскому языку

Класс: 7 классы ОУ Новооскольского района

Дата тестирования: 13 декабря 2018 года

Выборка исследования: 86,30 %

КИМ: представлен МЦОКО Управления образования

Отчет подготовила:

Ведущий специалист В.А. Яровенко

Л.А. Подопригора

Содержание

1. Таблица результатов мониторингового исследования учебных достижений обучающихся 7 классов	3
2. Результат муниципального мониторинга 7 классов.....	5
3. Количество учащихся 7 классов	7
4. Качественные показатели по итогам мониторинга учебных достижений.....	8
5. Средний балл по итогам мониторинга	9
6. Средняя оценка по итогам мониторинга	9
7. Средний показатель качества знаний по итогам мониторинга	10
8. Рейтинг ОУ по результатам мониторинга	10
9. Заключение МЦОКО	11

Таблица результатов мониторингового исследования учебных достижений по английскому языку обучающихся 7-х классов общеобразовательных организаций Новооскольского района, проведенного 13 декабря 2018 г.

№ п/п	класс	Ф.И.О.учителя	всего учащихся 7 классов	количество участников мониторинга	не приняли участие в мониторинге	средний балл	отклонение от среднего балла по району (20,68)	средняя оценка	отклонение от средней оценки по району (3,89)	качество знаний (%)	успеваемость (%)	"5"	%	"4"	%	"3"	%	"2"	%	
																				Наименование ОУ
1	МБОУ "СОШ №1 с УИОП"	7А (Углуб)	Гакова О.А.	21	17	4	17,41	-3,27	4,47	0,58	100,00	100	8	47,06	9	52,94	0	0,00	0	0
		7Б	Романенко А.А.	28	25	3	22,32	1,64	3,92	0,03	68,00	100	6	24,00	11	44,00	8	32,00	0	0
		7В	Ага В.К.	16	9	7	19,22	-1,46	3,67	-0,22	44,44	100	2	22,22	2	22,22	5	55,56	0	0
		Итого по школе			65	51	14	19,65	-1,03	4,02	0,13	70,81	100	16	31,09	22	39,72	13	29,19	0
2	МБОУ "СОШ №2 с УИОП"	7 А (Углуб)	Чемеркина Т.Л.	13	12	1	12,91	-7,77	3,33	-0,56	33,33	100	0	0,00	4	33,33	8	66,67	0	0
		7Б	Чемеркина Т.Л.	18	18	0	20,33	-0,35	4,00	0,11	55,55	100	2	11,12	8	44,44	8	44,44	0	0
		7В	Зайцева Р.И.	20	17	3	25,2	4,52	4,35	0,46	94,10	100	7	41,18	9	52,94	1	5,97	0	0
		Итого по школе			51	47	4	19,48	-1,2	3,89	0,00	60,99	100	9	17,43	21	43,57	17	39,03	0
3	МБОУ "СОШ №3"	7А	Притулина О.Л.	25	22	3	21,41	0,73	3,86	-0,03	68,18	100	4	18,18	11	50,00	7	31,82	0	0
		7Б	Гридасова Е.А.	18	15	3	19,67	-1,01	3,60	-0,29	46,67	93,33	3	20,00	4	26,67	7	46,67	1	6,67
		7В	Бовтун С.М.	18	17	1	23,45	2,77	4,35	0,46	94,12	100	7	41,18	9	52,94	1	5,88	0	0
		7Г	Ситько Е.Н	26	26	0	24,96	4,28	4,54	0,65	92,31	100	16	61,54	8	30,77	2	7,69	0	0
		Итого по школе			87	80	7	22,37	1,69	4,09	0,20	75,32	98,33	30	35,23	32	40,10	17	23,02	0
4	МБОУ "СОШ №4"	7А	Щекина Т.Д.	10	8	2	23,13	2,45	4,25	0,36	75,00	100	4	50,00	2	25,00	2	25,00	0	0
		7Б	Щекина Т.Д.	24	20	4	21,7	1,02	3,85	-0,04	65,00	100	4	20,00	9	45,00	7	35,00	0	0
		7 А (Углуб)	Колчева Е.В.	14	13	1	14,46	-6,22	3,92	0,03	54,00	100	5	38,00	2	15,00	6	47,00	0	0
		Итого по школе			48	41	7	19,76	-0,92	4,01	0,12	64,67	100	13	36,00	13	28,33	15	35,67	0
5	МБОУ "Беломестненская СОШ"	7	Галичихина О.Е.	12	10	2	22,60	1,92	4,00	0,11	60,00	100	4	40,00	2	20,00	4	40,00	0	0
6	МБОУ "Великомихайловская СОШ"	7А	Тверитинова О.Н.	12	9	3	21,20	0,52	4,00	0,11	66,60	100	3	33,33	3	33,33	3	33,34	0	0
		7Б	Тверитинова О.Н.	13	8	5	22,50	1,82	4,00	0,11	75,00	100	2	25,00	4	50,00	2	25,00	0	0
		Итого по школе			25	17	8	21,85	1,17	4,00	0,11	70,80	100	5	29,17	7	41,67	5	29,17	0
8	МБОУ "Голубинская СОШ"	7	Васина М. Ю.	16	16	0	17,50	-3,18	3,25	-0,64	37,50	81,25	1	6,25	5	31,25	7	43,75	3	19
11	МБОУ "Старобезгинская СОШ"	7	Акиншина Г.И.	7	6	1	18,66	-2,02	3,33	-0,56	33,33	100	0	0,00	2	33,33	4	66,66	0	0
13	МБОУ "Шараповская СОШ"	7	Махневич О.В.	26	21	5	18,90	-1,78	3,47	-0,42	38,09	100	2	9,52	6	28,57	13	61,91	0	0
15	МБОУ "Богородская ООШ"	7	Боярченкова Л.М.	6	5	1	26,00	5,32	4,60	0,71	100,00	100	3	60,00	2	40,00	0	0,00	0	0

16	МБОУ "Васильдольская ООШ"	7	Максименко И.В.	1	1	0	19,00	-1,68	3,00	-0,89	0,00	100	0	0,00	0	0,00	1	100,00	0	0
17	МБОУ "Киселевская ООШ"	7	Суровцева Е.П.	4	4	0	21,50	0,82	3,75	-0,14	75,00	100	0	0,00	3	75,00	1	25,00	0	0
19	МБОУ "Ольховатская ООШ"	7	Канар А.Э	4	4	0	22,25	1,57	4,00	0,11	100,00	100	0	0,00	4	100,00	0	0,00	0	0
21	МБОУ "Прибрежная ООШ"	7	Кравченко В.И.	13	12	1	20,08	-0,6	3,75	-0,14	58,00	100	2	16,00	5	42,00	5	42,00	0	0
	итого по району			365	315	50	20,68		3,89		63,93	99,05	85	26,98	124	39,37	102	32,38	4	1,27

Таблица 2

Результат муниципального мониторинга 7-х классов 13 декабря 2018 года (базовый)

№ п/п	Наименование ОУ	класс	Ф.И.О учителя	всего учащихся 7 классов	Количество учеников, выполнивших работу	Количество учащихся, допустивших ошибку при выполнении задания																												
						1	2	3	4	5	6	7	8	9	10	11	12	13	14	15	16	17	18	19	20	21	22	23	24	25	26	27	28	29
1	МБОУ "СОШ №1 с УИОП"	7Б	Ага В.К.	28	25	1	4	1	4	1	3	4	0	3	4	2	7	9	8	6	7	8	4	7	3	7	6	4	6	6	9	11	17	15
		7В	Ага В.К.	16	9	0	0	1	2	0	1	2	1	4	2	2	2	6	4	2	5	2	4	5	4	3	6	4	4	2	3	5	7	5
				44	34	1	4	2	6	1	4	6	1	7	6	4	9	15	12	8	12	10	8	12	7	10	12	8	10	8	12	16	24	20
	МБОУ "СОШ №2 с УИОП"	7Б	Чемеркина Т.Л.	18	18	4	1	5	2	1	3	4	3	2	4	13	5	9	6	4	8	7	9	0	0	0	6	2	11	6	7	14	6	13
3	МБОУ "СОШ №3"	7А	Пругулина О.Л.	25	22	1	4	1	1	0	3	3	7	4	9	12	13	6	4	6	6	5	6	3	2	3	2	4	5	6	10	12	10	19
		7Б	Гридасова Е.А.	18	15	0	2	1	4	5	4	2	4	3	6	5	4	4	2	3	3	3	4	0	0	0	5	5	11	9	8	15	13	15
		7В	Бовтун С.М.	18	17	0	1	2	0	0	1	1	6	2	2	4	8	4	1	5	1	6	2	0	0	1	4	1	9	11	1	3	1	2
		Г	Ситько Е.Н	26	26	0	1	0	1	1	1	2	3	1	4	6	7	11	4	7	4	3	5	0	0	1	3	4	8	4	1	6	10	7
				87	80	1	8	4	6	6	9	8	20	10	21	27	32	25	11	21	14	17	17	3	2	5	14	14	33	30	20	36	34	43
4	МБОУ "СОШ №4"	7А	Щекина Т.Д.	10	8	0	2	1	3	3	2	2	3	1	3	1	3	2	3	3	4	3	0	0	0	0	1	2	2	3	0	0	0	0
		7Б	Щекина Т.Д.	24	20	1	2	2	3	10	7	2	6	4	14	8	3	6	3	8	8	8	4	4	2	4	2	2	14	4	0	8	5	3
				34	28	1	4	3	6	13	9	4	9	5	17	9	6	8	6	11	12	11	4	4	2	4	3	4	16	7	0	8	5	3
5	МБОУ "Беломестненская СОШ"	7	Галичихина О.Е.	12	10	0	1	0	4	3	4	3	0	1	0	1	0	1	3	1	2	2	2	1	0	2	2	3	4	3	5	5	5	5
6	МБОУ "Великомихайловская СОШ"	7А	Тверитинова О.Н.	12	9	0	2	0	4	1	2	5	1	0	1	1	1	5	3	2	1	0	0	1	0	2	2	3	3	6	6	6	5	7
		7Б	Тверитинова О.Н.	13	8	0	0	0	0	1	1	1	1	1	0	1	3	2	4	3	5	4	6	7	0	0	7	7	4	5	0	1	4	2
				25	17	0	2	0	4	2	3	6	2	1	1	2	4	7	7	5	6	4	6	8	0	2	9	10	7	11	6	7	9	9
8	МБОУ "Голубинская СОШ"	7	Васина М.Ю.	16	16	6	3	2	3	3	4	2	4	4	5	7	7	5	8	6	10	5	7	2	2	4	10	6	9	14	7	14	12	12
11	МБОУ "Старобезгинская СОШ"	7	Акиншина Г.И.	7	6	0	3	1	3	0	0	1	0	2	2	3	4	1	3	0	5	4	3	0	0	0	3	3	3	1	6	4	6	
13	МБОУ "Шараповская СОШ"	7	Махневич О.В.	26	21	4	2	4	4	1	0	2	5	7	6	7	5	10	5	9	11	5	9	3	1	2	13	10	17	13	9	17	17	13
16	МБОУ "Васильдольская"	7	Максименко И.В.	1	1	0	0	0	0	0	0	1	0	0	1	1	0	0	0	0	1	1	0	0	0	1	0	1	0	0	0	1	0	1

Данные об учащихся 7 классов на 13 декабря 2018г.

Таблица 4

Всего учащихся 7 классов в ОУ района	365	100%
Количество учащихся 7 классов в ОУ района, принявших участие в мониторинге	315	86,30%
Количество учащихся 7 классов в ОУ района, не принявших участие в мониторинге	50	13,70%

Диаграмма 1

Количество учащихся

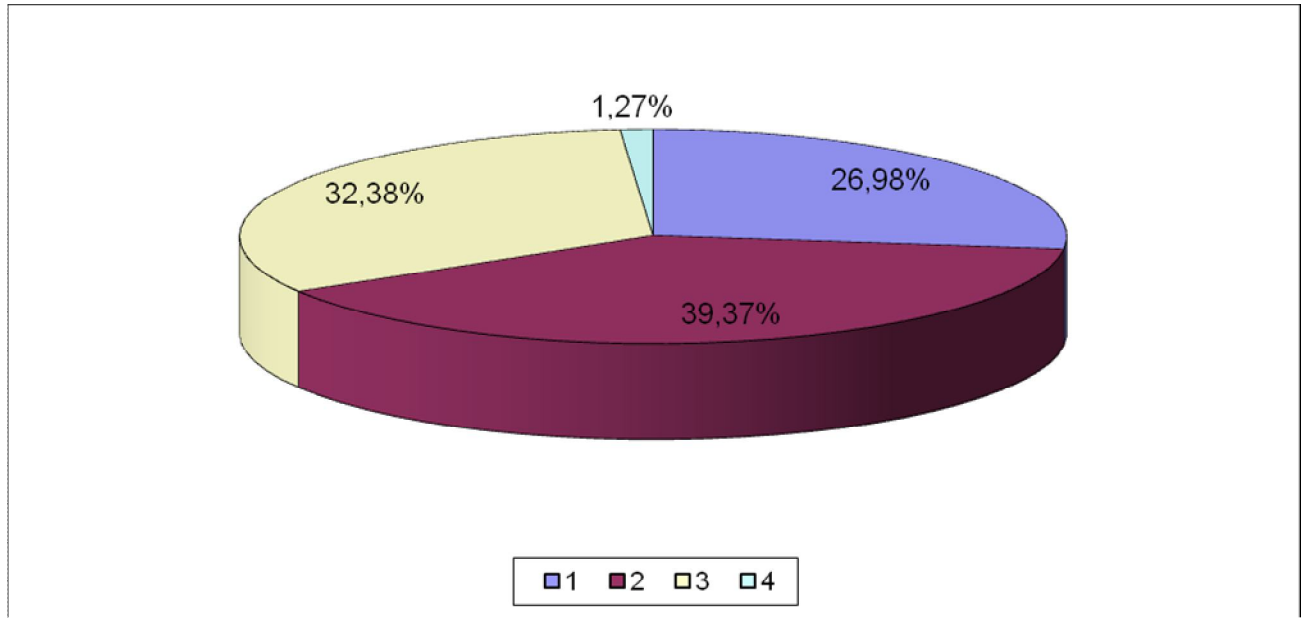


Таблица 5

Качественные показатели по итогам мониторинга учебных достижений по английскому языку 07 декабря 2017 г.

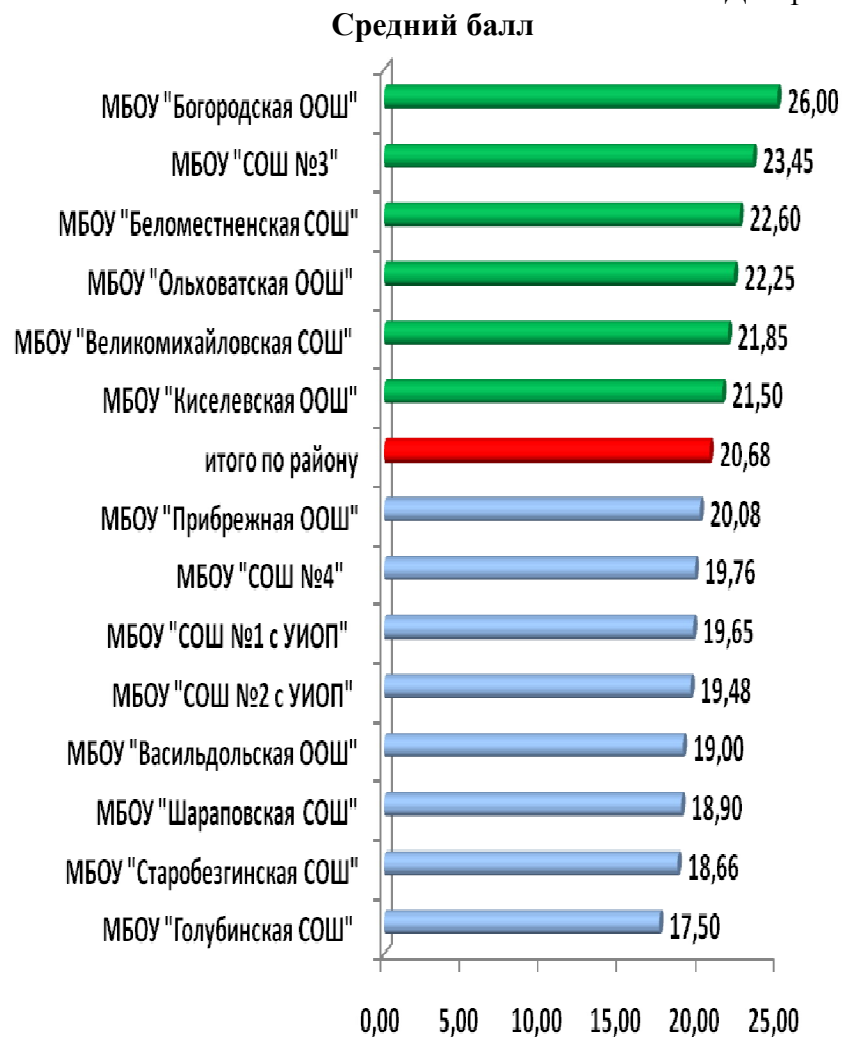
оценка	количество по району	% от числа участников мониторинга
"5"	85	26,98%
"4"	124	39,37%
"3"	102	32,38%
"2"	4	1,27%

Диаграмма 2



Средний балл
по итогам мониторингового исследования учебных достижений
по английскому языку 7 классов

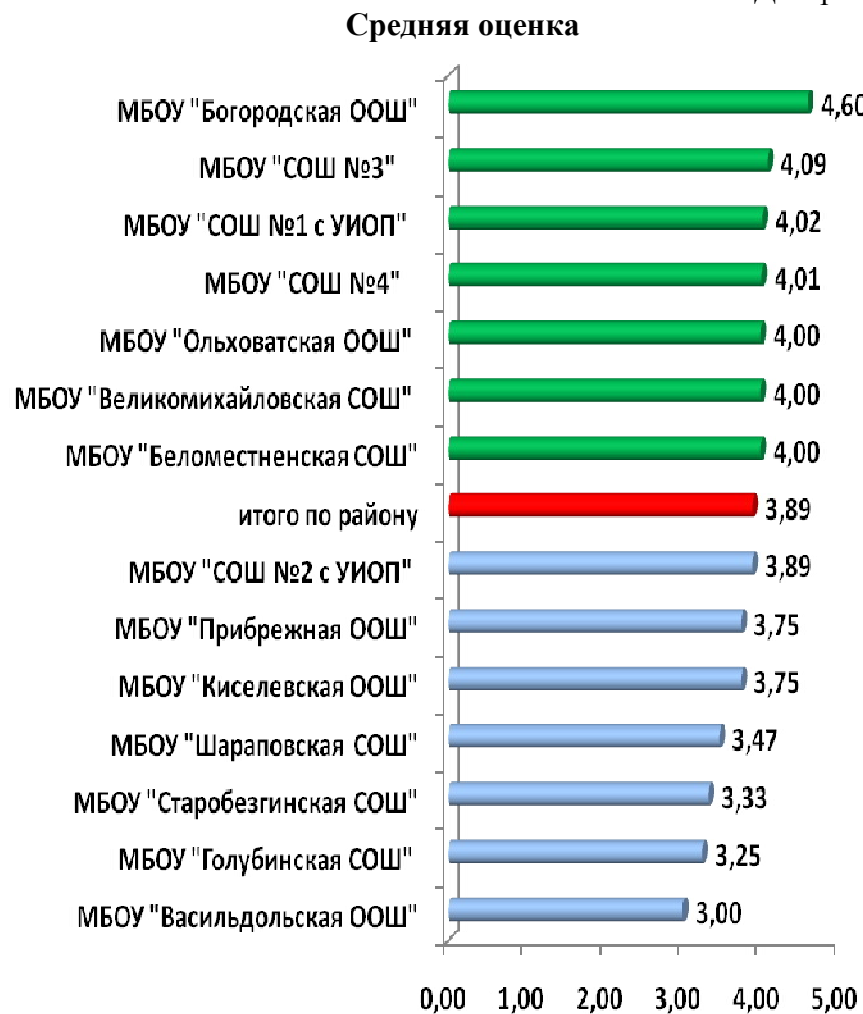
Диаграмма 3



Средний балл **по району** (по результату мониторинга) – **20,68**.

Средняя оценка
по итогам мониторинга учебных достижений
по английскому языку 7 классов

Диаграмма 4

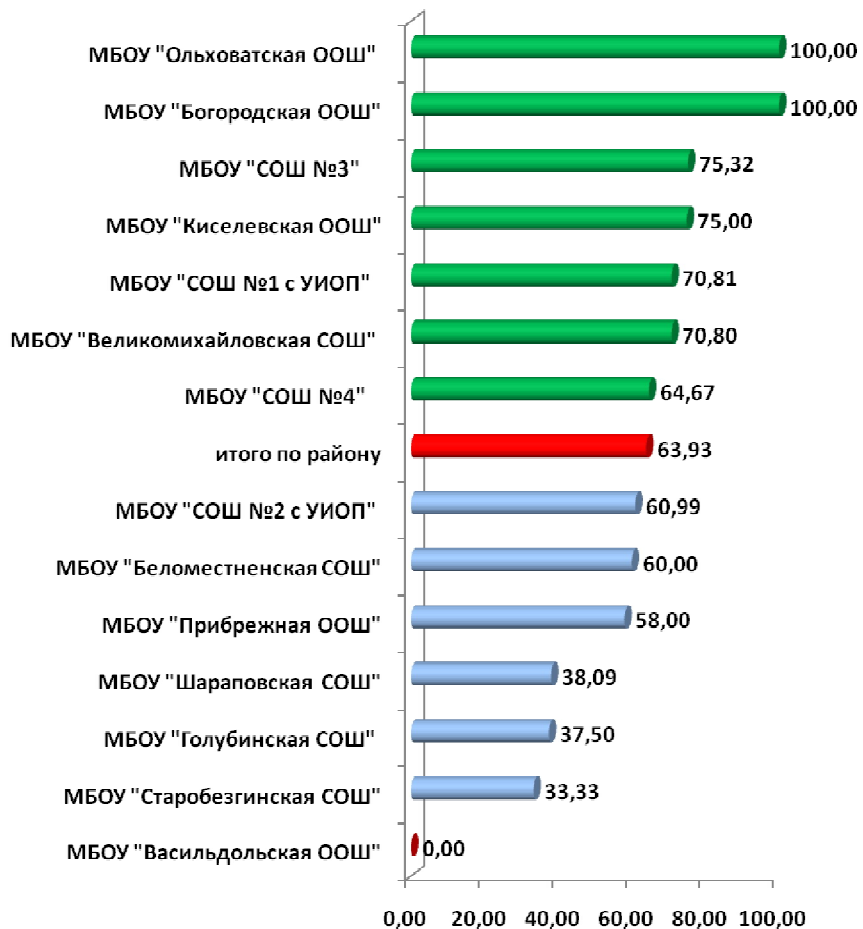


Средняя оценка **по району** (по результату мониторинга) – **3,89**.

Качество знаний
по итогам мониторинга учебных достижений
по английскому языку 7 классов

Диаграмма 5

Качество знаний



Средний показатель качества знаний **по району**
(по результату мониторинга) – **63,93%**.

Рейтинг образовательных учреждений
по Новооскольскому району по результатам мониторингового
исследования учебных достижений учащихся **7 классов**
(английский язык), 13.12.2018г.

Таблица 6

место	Наименование ОУ
1	МБОУ "Богородская ООШ"
2	МБОУ "СОШ №3"
3	МБОУ "Ольховатская ООШ"
4	МБОУ "Великомихайловская СОШ"
5	МБОУ "Киселевская ООШ"
	МБОУ "СОШ №1 с УИОП"
	МБОУ "Беломестненская СОШ"
6	МБОУ "СОШ №4"
7	МБОУ "СОШ №2 с УИОП"
	МБОУ "Прибрежная ООШ"
8	МБОУ "Шараповская СОШ"
9	МБОУ "Старобезгинская СОШ"
10	МБОУ "Голубинская СОШ"
	МБОУ "Васильдольская ООШ"

Итоговое место в рейтинге общеобразовательных учреждений было выведено из средних показателей: средний балл, средняя оценка, средний показатель качества знаний.

Заключение МЦОКО:

Мониторинг учебных достижений *по английскому языку* обучающихся 7 классов общеобразовательных учреждений Новооскольского района проводился **13 декабря 2018 года**.

Количество учащихся, принявших участие – **315**, что составило **86,30 %** от общего числа учащихся 7 классов района, **50** учащихся не приняли участие в тестировании по уважительным причинам, что составило **13,70 %** от общего числа учащихся.

Средний балл по району – **20,68**;

выше среднего балла по району :

МБОУ "Богородская ООШ" (26), МБОУ "СОШ №3" (23,45), МБОУ "Беломестненская СОШ" (22,60), МБОУ "Ольховатская ООШ" (22,25), МБОУ "Великомихайловская СОШ" (21,85), МБОУ "Киселевская ООШ"(21,50).

ниже среднего балла по району :

МБОУ "Голубинская СОШ"(17,50), МБОУ "Старобезгинская СОШ" (18,66), МБОУ "Шараповская СОШ"(18,90), МБОУ "Васильдольская ООШ" (19), МБОУ "СОШ №2 с УИОП" (19,48), МБОУ "СОШ №1" (19,65), МБОУ "СОШ №4"(19,76), МБОУ "Прибрежная ООШ"(20,08).

Средняя оценка по району – **3,89**;

выше средней оценки по району :

МБОУ "Богородская ООШ" (4,60), МБОУ "СОШ №3" (4,09), МБОУ "СОШ №1" (4,02), МБОУ "СОШ №4"(4,01), МБОУ "Ольховатская ООШ" (4), МБОУ "Великомихайловская СОШ" (4), МБОУ "Беломестненская СОШ" (4).

ниже средней оценки по району:

МБОУ "Васильдольская ООШ" (3), МБОУ "Голубинская СОШ" (3,25), МБОУ "Старобезгинская СОШ" (3,33), МБОУ "Шараповская СОШ" (3,47), МБОУ "Киселевская ООШ" (3,75), МБОУ "Прибрежная ООШ" (3,75), МБОУ "СОШ №2 с УИОП" (3,89).

Учащиеся Новооскольского района не все выполнили минимальное количество 15 баллов на удовлетворительную оценку и выше. 4 учащихся не набрали минимальное количество баллов на удовлетворительную оценку. Максимальное количество баллов, возможных при успешном выполнении всех заданий работы, набрали **14 учащихся**, что составило **4,44%** от общего количества участников мониторинга: 5 – МБОУ «СОШ №3», 3 – МБОУ «СОШ №1», 4 - МБОУ «СОШ №2 с УИОП», 2 - МБОУ «СОШ №4».

Средний показатель качества знаний по району – **63,93%**;

выше среднего показателя качества знаний по району:

МБОУ "Ольховатская ООШ" (100), МБОУ "Богородская ООШ" (100), МБОУ "СОШ №3" (75,32), МБОУ "Киселевская ООШ" (75), МБОУ "СОШ №1" (70,81), МБОУ "Великомихайловская СОШ" (70,80), МБОУ "СОШ №4" (64,67).

ниже среднего показателя качества знаний по району:

**МБОУ "Васильдольская ООШ" (0), МБОУ "Старобезгинская СОШ" (33,33),
МБОУ "Голубинская СОШ" (37,50), МБОУ "Шараповская СОШ" (38,09),
МБОУ "Прибрежная ООШ" (58), МБОУ "Беломестненская СОШ" (60), МБОУ
"СОШ №2 с УИОП" (60,99).**

По району *показатель «успеваемость» – 99,05% .*

Таблица 6

Шкала перевода в оценку:

(базовый уровень)

Максимальное количество баллов – 29

26-29 балла - оценка «5»

20-25 баллов - оценка «4»

15-19 баллов - оценка «3»

0-14 баллов - оценка «2»

Шкала перевода в оценку:

(углубленный уровень)

Максимальное количество баллов – 20

18-20 балла - оценка «5»

15-17 баллов - оценка «4»

10-14 баллов - оценка «3»

0-9 баллов - оценка «2»

Выводы:

Учащиеся 7-х классов образовательных учреждений Новооскольского района продемонстрировали средний уровень подготовки по предмету: средняя оценка за выполнение работы составила 3,89 балла, качество знаний по району – 63,93%.

Анализ результатов выполнения диагностической работы по английскому языку в 7-х классах среди образовательных учреждений позволяет дифференцировать образовательные учреждения по уровню качества предоставления образовательных услуг.

Таким образом, можно отметить ряд школ, продемонстрировавших показатель ниже среднего по району: МБОУ "Васильдольская ООШ" (качество знаний – 0, успеваемость - 100, средняя оценка – 3), МБОУ "Голубинская СОШ" (качество знаний – 37,50, успеваемость – 81,25, средняя оценка – 3,25).

Высокий уровень показали МБОУ "Богородская ООШ" (качество знаний – 100, успеваемость - 100, средняя оценка – 4,60), МБОУ "СОШ №3" (качество знаний – 75,32, успеваемость – 98,33, средняя оценка – 4,09).

Успешность и качество выполнения заданий позволяет констатировать, что, в целом на хорошем уровне у учащихся 7-х классов сформированы следующие навыки по английскому языку (базовый уровень):

- умения догадываться о значении незнакомых слов по знакомым словообразовательным элементам (приставки, суффиксы, составляющие элементы сложных слов), аналогии с родным языком, конверсии, контексту, иллюстративной наглядности;

- понимание и использование в речи простых распространенных предложений, предложений с однородными членами и модальными глаголами, разницу между наречиями и прилагательными;

Наибольшие затруднения у учащихся вызвали задания (часть 3 - Страноведение), направленные на проверку следующих навыков по английскому языку (базовый уровень):

- умения правильно распознать предлагаемые реалии из британской жизни.

Успешность и качество выполнения заданий позволяет констатировать, что, в целом на хорошем уровне у учащихся 7-х классов сформированы следующие навыки по английскому языку (углубленный уровень):

- умения понимать текст с извлечением необходимой информации;
- владения социокультурной компетенцией.

Наибольшие затруднения у учащихся вызвали задания (часть 2 - Грамматика), направленные на проверку следующих навыков по английскому языку (углубленный уровень):

- подстановка недостающих видо-временных форм.

Проведённая диагностика показала, что, в целом, у учащихся 7-х классов на промежуточном этапе обучения уровень сформированности УУД находится на среднем уровне.

Рекомендации администрации ОУ:

- использовать результаты мониторинга для принятия управленческих решений с целью обеспечения качества предметного образования.

Рекомендации учителям английского языка:

- использовать результаты мониторинга для выстраивания индивидуальных траекторий обучения и развития учащихся 7-х классов;
- обратить внимание на задания, вызвавшие затруднения у обучающихся, повторить западающие темы;
- систематически и целенаправленно применять систему заданий и упражнений, направленную на распознавание предлагаемых реалий из британской жизни.
- использовать специальные виды упражнений, направленные на подстановку недостающих видо-временных форм.