

Информационно-статистический отчет

**«Итоги мониторинга учебных достижений
по русскому языку обучающихся 3-х классов
общеобразовательных учреждений
Новооскольского района»**

Уровень: мониторинг учебных достижений

Предмет: русский язык

Класс: 3 классы ОУ Новооскольского района

Дата тестирования: 6 декабря 2018 года

Выборка исследования: 88,45 %

КИМ: представлен МЦОКО Управления образования

Отчет подготовила:

Ведущий специалист В.А. Яровенко

2018 г.

Содержание

1. Таблица результатов мониторингового исследования учебных достижений обучающихся 3 классов	3
2. Результат муниципального мониторинга 3 классов.....	5
3. Количество учащихся 3 классов	7
4. Качественные показатели по итогам мониторинга учебных достижений.....	8
5. Средний балл по итогам мониторинга	9
6. Средняя оценка по итогам мониторинга	9
7. Средний показатель качества знаний по итогам мониторинга	10
8. Рейтинг ОУ по результатам мониторинга	10
9. Заключение МЦОКО	11

Таблица 1

Таблица результатов мониторингового исследования учебных достижений по русскому языку обучающихся 3-х классов общеобразовательных организации Новооскольского района, проведенного 06 декабря 2018 г.

№ п/п	Наименование ОУ	класс	Ф.И.О.учителя	всего учащихся 3 классов	количество участников мониторинга	не приняли участие в мониторинге	средний балл	отклонение от среднего балла по району (9,47)	средняя оценка	отклонение от средней оценки по району (3,82)	качество знаний (%)	усвояемость (%)	"5"	%	"4"	%	"3"	%	"2"	%
1	МБОУ «СОШ №1 с УИОП имени Княжны Ольги Николаевны Романовой» г. Новый Оскол	3а	Черкасова Е.Л.	27	25	2	10,72	1,25	4,24	0,42	80	100	11	44	9	36	5	20	0	0
		3б	Шевченко Н.Г.	26	25	1	10,28	0,81	4,08	0,26	72	100	9	36	9	36	7	28	0	0
		3в	Флайк Е.А.	14	13	1	10	0,53	4	0,18	69,23	100	4	30,77	5	38,46	4	30,77	0	0
				67	63	4	10,33	0,86	4,11	0,29	73,74	100	24	36,92	23	36,82	16	26,26	0	0
2	МБОУ «СОШ №2 с УИОП» г. Новый Оскол	3б	Галушко Т.А.	26	19	7	10,95	1,48	4,42	0,6	84,21	100	11	57,89	5	26,32	3	15,79	0	0
		3б	Рубцова Е.В.	25	25	0	9,52	0,05	3,76	-0,06	64	100	3	12	13	52	9	36	0	0
		3		51	44	7	10,24	0,77	4,09	0,27	74,11	100	14	34,95	18	39,16	12	25,9	0	0
3	МБОУ «СОШ №3» г. Новый Оскол	3б	Коршикова Л.А.	21	21	0	10,38	0,91	4,19	0,37	85,71	100	7	33,33	11	52,38	3	14,29	0	0
		3а	Пустовалова Г.А.	25	24	1	10,58	1,11	4,25	0,43	87,5	100	9	37,5	12	50	3	12,5	0	0
		3в	Еоёмина Г.Г.	17	10	7	10	0,53	4,1	0,28	70	100	4	40	3	30	3	30	0	0
		3г	Холова М.А.	21	21	0	9,52	0,05	3,81	-0,01	61,91	100	4	19,05	9	42,86	8	38,09	0	0
		3		84	76	8	10,12	0,65	4,09	0,27	76,28	100	24	32,47	35	43,81	17	23,72	0	0
4	МБОУ «СОШ №4» г. Новый Оскол	3а	Рудавина С.Е.	21	16	5	10,81	1,34	4,31	0,49	75	100	9	56,25	3	18,75	4	25	0	0
		3б	Верстова Н.А.	24	22	2	10,23	0,76	4,05	0,23	68,18	100	8	36,36	7	31,81	7	31,81	0	0
		3		45	38	7	10,52	1,05	4,18	0,36	71,59	100	17	46,31	10	25,28	11	28,41	0	0
5	МБОУ «Беломестненская СОШ»	3	Прочанкина Л.А.	17	16	1	8,56	-0,91	3,75	-0,07	62,5	100	2	12,5	8	50	6	37,5	0	0
6	МБОУ «Великомихайловская СОШ им. Г.Т.Ильченко»	3а	Гурова Е.А.	17	15	2	11,8	2,33	4,53	0,71	100	100	8	53,33	7	46,67	0	0	0	0
		3б	Чикало Л.В.	16	13	3	10,15	0,68	4,15	0,33	76,00	100	5	38,46	5	38,46	3	23,08	0	0
		3		33	28	5	10,98	1,51	4,34	0,52	88	100	13	45,9	12	42,57	3	11,54	0	0
7	МБОУ «Глинновская СОШ»	3	Рязанцева И.В.	5	3	2	10	0,53	4	0,18	66,67	100	1	33,33	1	33,33	1	33,34	0	0
8	МБОУ «Голубинская СОШ»	3	Ковалева Л.А.	10	10	0	9,4	-0,07	3,6	-0,22	100	100	0	0	6	60	4	40	0	0
9	МБОУ «Львовская СОШ»	3	Артемова Н.И.	5	2	3	6	-3,47	3	-0,82	0	100	0	0	0	0	2	100	0	0

10	МБОУ «Новобезгинская СОШ»		Шкиленко Т.А.	10	10	10	8,2	-1,27	3,6	-0,22	60	100	0	0	6	60	4	40	0	0
11	МБОУ «Старобезгинская СОШ»	3	Приходько Л.Н.	14	13	1	8,60	-0,87	3,69	-0,13	53,84	100	2	15,38	5	38,46	6	46,16	0	0
12	МБОУ «Тростенецкая СОШ»	3	Ильенко И.М.	9	9	0	9,80	0,33	3,7	-0,12	66,67	100	1	11,11	5	55,56	3	33,33	0	0
13	МБОУ «Шараповская СОШ»	3	Аносова Т.А.	17	13	4	9,46	-0,01	3,69	-0,13	53,85	92,3	3	24,3	4	33,33	5	41,67	1	8,33
14	МБОУ «Ярская СОШ»	3	Надточеева Е.В.	9	6	3	11,5	2,03	4,5	0,68	100	100	3	50	3	50	0	0	0	0
15	МБОУ «Богородская ООШ»	3	Боярченкова М.Н.	7	5	2	10,8	1,33	4,4	0,58	100	100	2	40	3	60	0	0	0	0
16	МБОУ «Васильдольская ООШ»	3	Полянская Н.Н.	4	4	0	9	-0,47	3,5	-0,32	100	50	0	0	2	50	2	50	0	0
17	МБОУ «Киселевская ООШ»	3	Клещунова Д.В.	4	3	1	9,33	-0,14	3,66	-0,16	66,67	100	0	0	2	66,67	1	33,33	0	0
18	МБОУ «Немцевская ООШ»	3	лазука З.Н.	3	3	0	7,33	-2,14	3	-0,82	0	100	0	0	0	0	3	100	0	0
19	МБОУ «Ольховатская ООШ»	3	Величко Н.А.	10	9	1	11,33	1,86	4	0,18	66,67	100	3	33,33	3	33,33	3	33,33	0	0
20	МБОУ «Оскольская ООШ»	3	Зацепина Т.П.	12	12	0	8,5	-0,97	3,58	-0,24	50	100	1	8,33	5	41,67	6	50	0	0
21	МБОУ «Прибрежная ООШ»	3	Калашник А.Д.	13	13	0	10,08	0,61	3,92	0,1	69,23	100	3	23,08	6	46,15	4	30,77	0	0
22	МБОУ «Солонец-Полянская ООШ»	3	Щекина Н.Н.	4	3	1	8,33	-1,14	3,67	-0,15	66,67	100	0	0	2	66,67	1	33,33	0	0
	итого по району			433	383	50	9,47		3,82		73,74	99,65	113	29,50	159	41,51	110	28,72	1	0,26

Результат муниципального мониторинга 3-х классов 6 декабря 2018 года

№ п/п	Наименование ОУ	класс	Ф.И.О. учителя	всего учащихся 3 классов	Количество учеников, выполнивших работу	Количество учащихся, допустивших ошибку при выполнении задания			
						1	2	3	4
1	МБОУ «СОШ №1 с УИОП имени Княжны Ольги Николаевны Романовой» г. Новый Оскол	3а	Черкасова Е.Л.	27	25	1	0	1	2
		3б	Шевченко Н.Г.	26	25	0	0	0	1
		3в	Флайк Е.А.	14	13	0	1	1	3
				67	63	1	1	2	6
2	МБОУ «СОШ №2 с УИОП» г. Новый Оскол	3б	Галушко Т.А.	26	19	3	0	0	2
		3б	Рубцова Е.В.	25	25	2	0	0	0
				51	44	5	0	0	2
3	МБОУ «СОШ№ 3» г. Новый Оскол	3б	Коршикова Л.А.	21	21	0	0	3	0
		3а	Пустовалова Г.А.	25	24	0	0	1	1
		3в	Еоёмина Г.Г.	17	10	0	0	0	0
		3 г	Холова М.А.	21	21	0	1	0	4
				84	76	0	1	4	5
4	МБОУ «СОШ№4» г. Новый Оскол	3а	Рудавина С.Е.	21	16	0	1	1	1
		3б	Верстова Н.А.	24	22	1	1	4	1
				45	38	1	2	5	2
5	МБОУ «Беломестненская СОШ»	3	Прочанкина Л.А.	17	16	0	0	1	4
6	МБОУ «Великомихайловская СОШ им. Г.Т.Ильченко»	3а	Гурова Е.А.	17	15	0	0	0	0
		3б	Чикало Л.В.	16	13	3	0	2	2
				33	28	3	0	3	6
7	МБОУ «Глинновская СОШ»	3	Рязанцева И.В.	5	3	0	0	1	0
8	МБОУ «Голубинская СОШ»	3	Ковалева Л.А.	10	10	0	0	0	1
9	МБОУ «Львовская СОШ»	3	Артемова Н.И.	5	2	0	0	0	2
10	МБОУ «Новобезгинская СОШ»		Шкиленко Т.А.	10	10	0	0	0	6

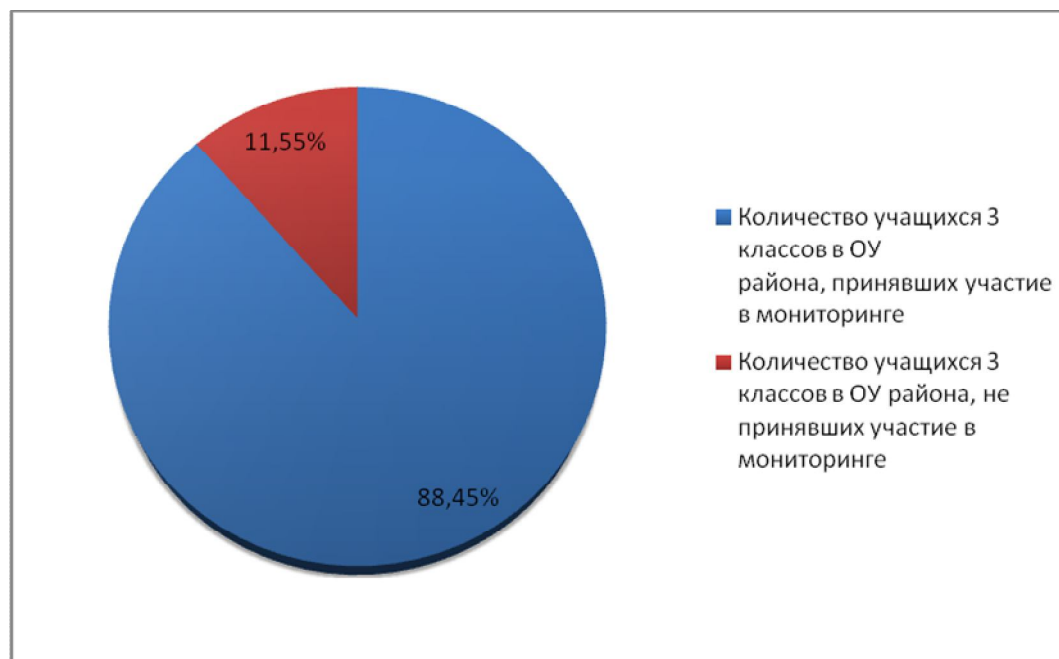
11	МБОУ «Старобезгинская СОШ»	3	Приходько Л.Н.	14	13	0	0	1	2
12	МБОУ «Тростенецкая СОШ»	3	Ильенко И.М.	9	9	0	0	0	2
13	МБОУ «Шараповская СОШ»	3	Аносова Т.А.	17	13	2	0	0	1
14	МБОУ «Ярская СОШ»	3	Надточеева Е.В.	9	6	0	0	0	0
15	МБОУ «Богородская ООШ»	3	Боярченкова М.Н.	7	5	0	0	0	1
16	МБОУ «Васильдольская ООШ»	3	Полянская Н.Н.	4	4	0	0	0	3
17	МБОУ «Киселевская ООШ»	3	Клещунова Д.В.	4	3	0	0	0	1
18	МБОУ «Немцевская ООШ»	3	Лазука З.Н.	3	3	0	1	0	0
19	МБОУ «Ольховатская ООШ»	3	Величко Н.А.	10	9	0	0	2	2
20	МБОУ «Оскольская ООШ»	3	Зацепина т.П.	12	12	0	2	0	0
21	МБОУ «Прибрежная ООШ»	3	Калашник А.Д.	13	13	0	1	0	0
22	МБОУ «Солонец-Полянская ООШ»	3	Щекина Н.Н.	4	3	0	0	0	0
	итого по району			433	383	12	8	18	42

Таблица 3

Всего учащихся 3 классов в ОУ района	433	100%
Количество учащихся 3 классов в ОУ района, принявших участие в мониторинге	383	88,45%
Количество учащихся 3 классов в ОУ района, не принявших участие в мониторинге	50	11,55%

Диаграмма 1

Количество учащихся



Качественные показатели по итогам мониторинга учебных достижений по русскому языку 6 декабря 2018г.

оценка	количество по району	% от числа участников мониторинга
"5"	113	29,50%
"4"	159	41,51%
"3"	110	28,72%
"2"	1	0,26%

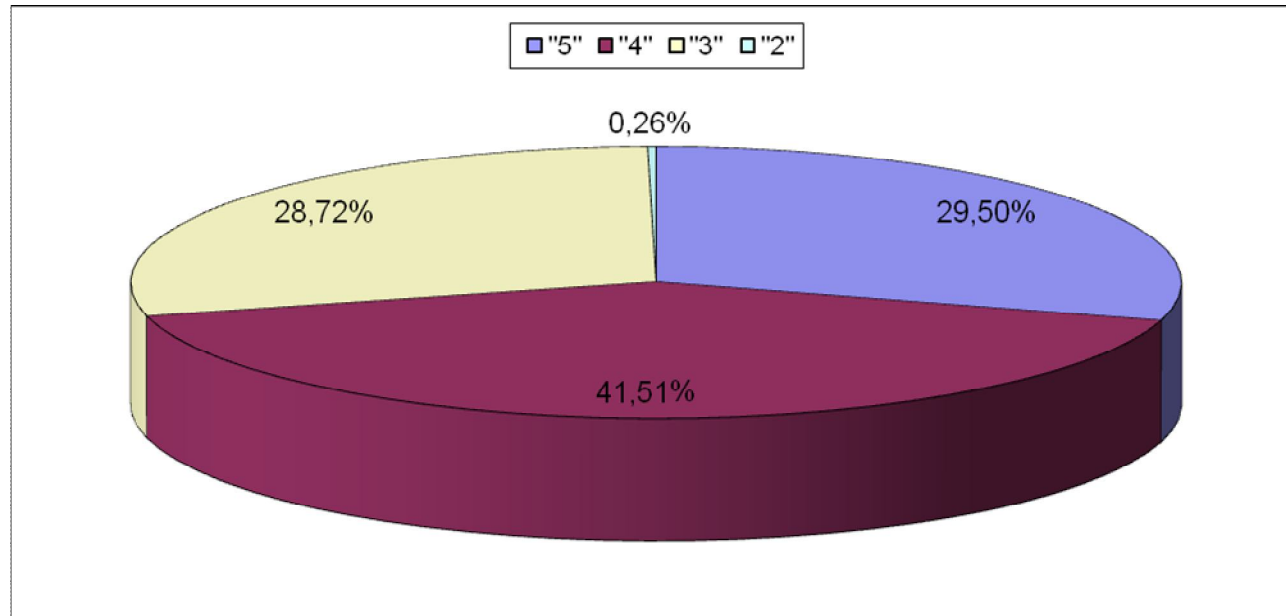
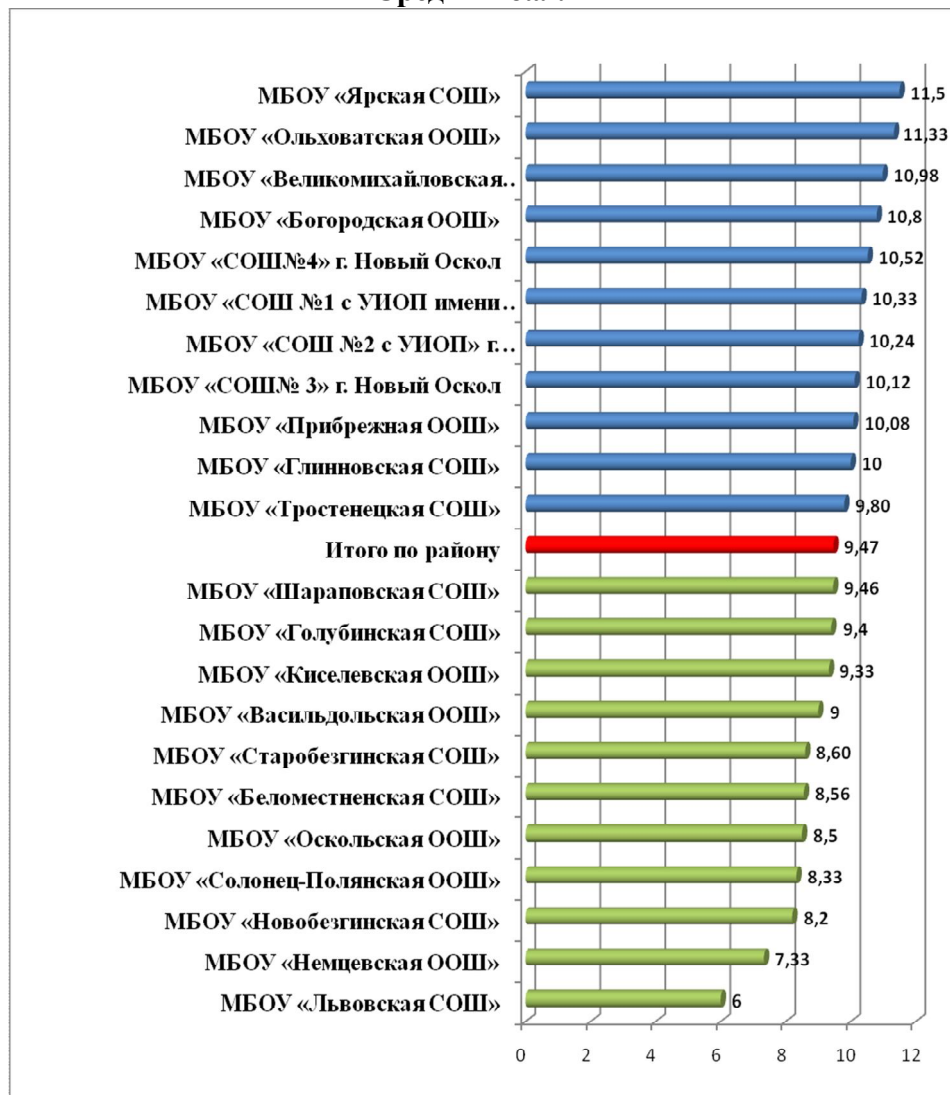


Диаграмма 2

Средний балл
по итогам мониторингового исследования учебных достижений
по русскому языку 3 классов

Диаграмма 3

Средний балл

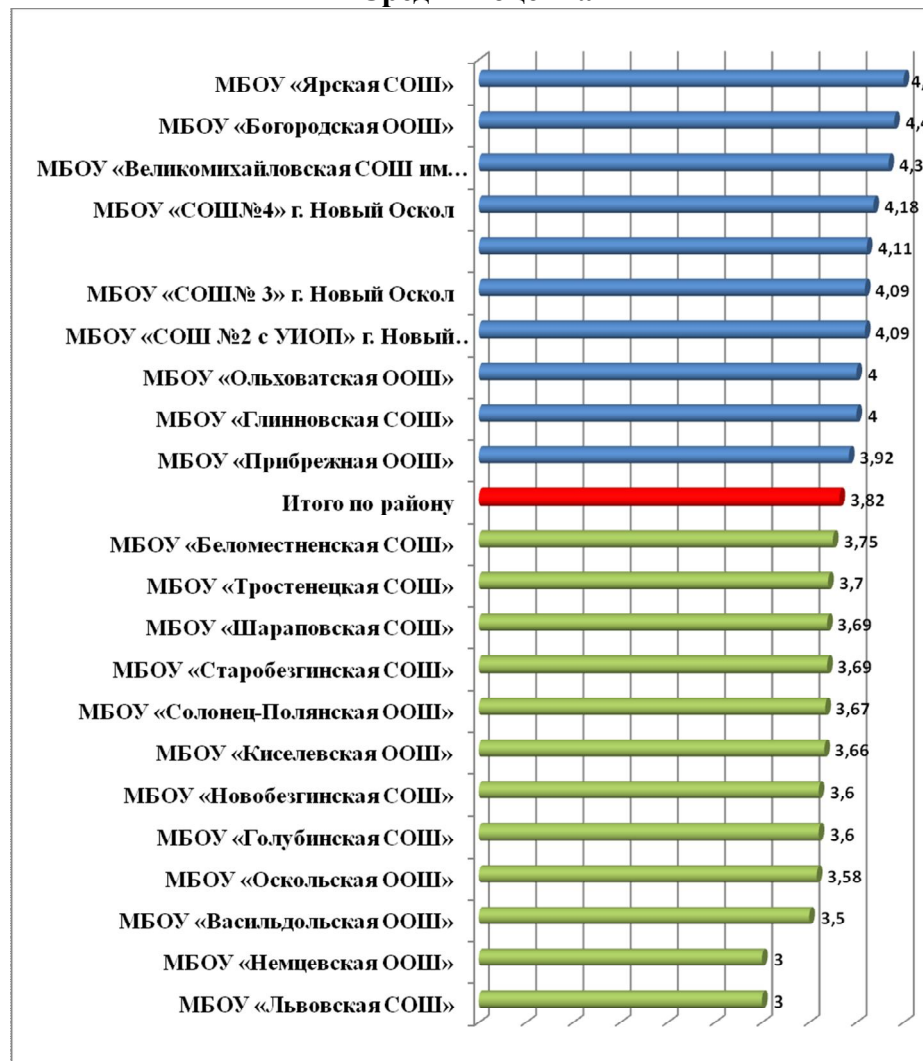


Средний балл по району (по результату мониторинга) – **9,47**.

Средняя оценка
по итогам мониторинга учебных достижений
по русскому языку 3 классов

Диаграмма 4

Средняя оценка

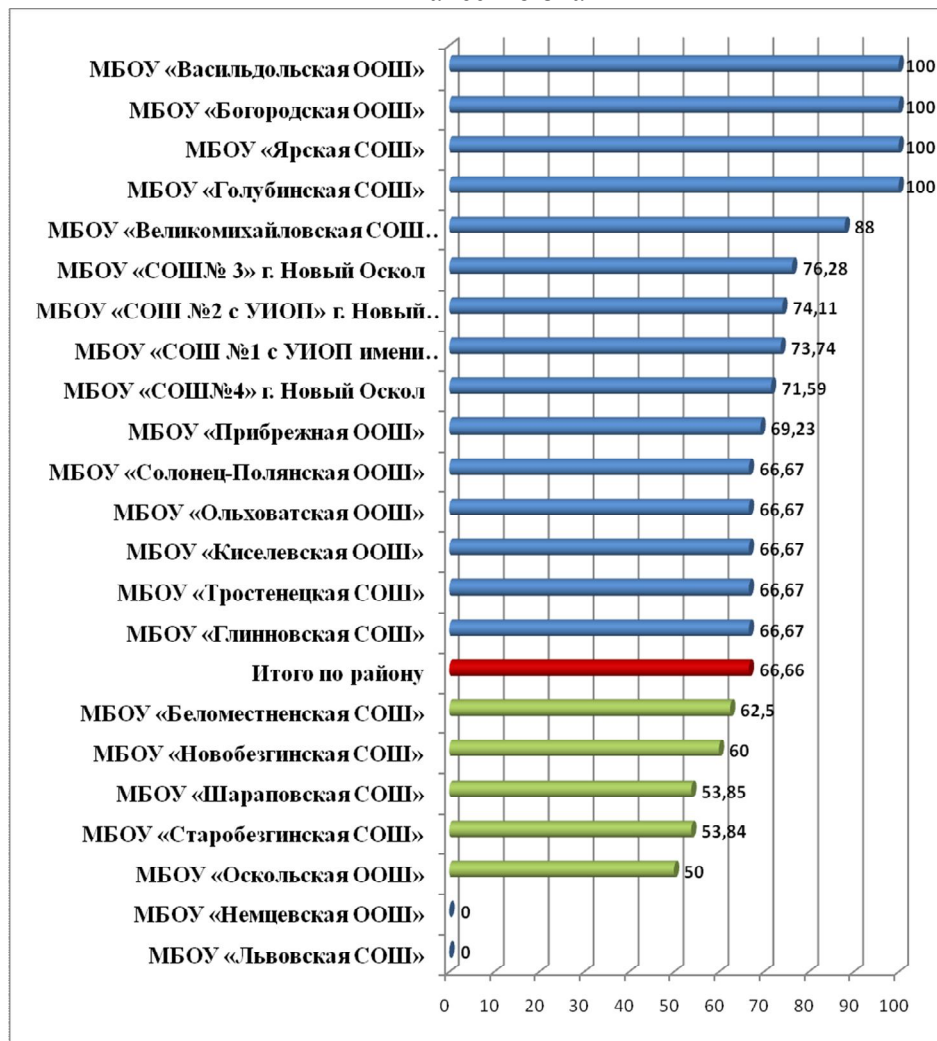


Средняя оценка по району (по результату мониторинга) – **3,82**.

Качество знаний
по итогам мониторинга учебных достижений
по русскому языку 3 классов

Диаграмма 5

Качество знаний



Средний показатель качества знаний **по району**
(по результату мониторинга) – **73,74%**.

Рейтинг образовательных учреждений
по Новооскольскому району по результатам мониторингового
исследования учебных достижений учащихся **3 классов**
(русский язык), 06.12.2018г.

Таблица 5

Наименование ОУ	место
МБОУ «Ярская СОШ»	1
МБОУ «Богородская ООШ»	2
МБОУ «Великомихайловская СОШ им. Г.Т.Ильченко»	3
МБОУ «СОШ №4» г. Новый Оскол	4
МБОУ «СОШ №1 с УИОП имени Княжны Ольги Николаевны Романовой» г. Новый Оскол	5
МБОУ «СОШ № 3» г. Новый Оскол	6
МБОУ «СОШ №2 с УИОП» г. Новый Оскол	6
МБОУ «Ольховатская ООШ»	6
МБОУ «Прибрежная ООШ»	7
МБОУ «Глинновская СОШ»	8
МБОУ «Голубинская СОШ»	9
МБОУ «Тростенецкая СОШ»	10
МБОУ «Васильдольская ООШ»	11
МБОУ «Шараповская СОШ»	12
МБОУ «Киселевская ООШ»	13
МБОУ «Беломестненская СОШ»	13
МБОУ «Солонец-Полянская ООШ»	14
МБОУ «Старобезгинская СОШ»	14
МБОУ «Новобезгинская СОШ»	15
МБОУ «Оскольская ООШ»	16
МБОУ «Немцевская ООШ»	17
МБОУ «Львовская СОШ»	18

Итоговое место в рейтинге общеобразовательных учреждений было выведено из средних показателей: средний балл, средняя оценка, средний показатель качества знаний.

Заключение МЦОКО:

Мониторинг учебных достижений *по русскому языку* обучающихся 3 классов общеобразовательных учреждений Новооскольского района проводился **06 декабря 2018 года**.

Количество учащихся, принявших участие – **383**, что составило **88,45 %** от общего числа учащихся 3 классов района, **50** учащихся не приняли участие в тестировании по уважительным причинам, что составило **11,55 %** от общего числа учащихся.

Средний балл по району – **9,47**;

выше среднего балла по району :

МБОУ "Ярская СОШ" (11,5), МБОУ "Ольховатская ООШ" (11,33), МБОУ "Великомихайловская СОШ" (10,98), МБОУ "Богородская ООШ" (10,8) МБОУ "СОШ №4"(10,52), МБОУ "СОШ №1 с УИОП" (10,33), МБОУ "СОШ №2 с УИОП" (10,24), МБОУ "СОШ №3 " (10,12), МБОУ "Прибрежная ООШ"(10,08), МБОУ "Глинновская СОШ" (10), МБОУ "Тростенецкая СОШ" (9,80).

ниже среднего балла по району :

МБОУ "Львовская СОШ" (6), МБОУ "Немцевская ООШ" (7,33), МБОУ "Новобезгинская СОШ" (8,2), МБОУ "Солонец-Полянская ООШ" (8,33), МБОУ "Оскольская ООШ" (8,5), МБОУ "Беломестненская СОШ" (8,56), МБОУ "Старобезгинская СОШ" (8,60), МБОУ "Васильдольская ООШ" (9), МБОУ "Киселевская ООШ"(9,33), МБОУ "Голубинская СОШ"(9,4), МБОУ "Шараповская СОШ"(9,46).

Средняя оценка по району – **3,82**;

выше средней оценки по району :

МБОУ "Ярская СОШ" (4,5), МБОУ "Богородская ООШ" (4,4). МБОУ "Великомихайловская СОШ" (4,34), МБОУ "СОШ №4" (4,18), МБОУ "СОШ №1 с УИОП" (4,11), МБОУ "СОШ №3" (4,09), МБОУ "СОШ №2 с УИОП" (4,09), МБОУ "Ольховатская ООШ" (4), МБОУ "Глинновская СОШ" (4), МБОУ "Прибрежная ООШ" (3,92),

ниже средней оценки по району:

МБОУ "Львовская СОШ" (3), МБОУ "Немцевская ООШ" (3), МБОУ "Васильдольская ООШ" (3,5), МБОУ "Оскольская ООШ" (3,58), МБОУ "Голубинская СОШ" (3,6), МБОУ "Новобезгинская СОШ" (3,6), МБОУ "Киселевская ООШ" (3,66), МБОУ "Солонец-Полянская ООШ" (3,67), МБОУ "Старобезгинская СОШ" (3,69), МБОУ "Шараповская СОШ" (3,69), МБОУ "Тростенецкая СОШ" (3,7), МБОУ "Беломестненская СОШ" (3,75)

Учащиеся Новооскольского района не все выполнили минимальное количество 6 баллов на удовлетворительную оценку и выше. 1 учащийся не набрал минимальное количество баллов. Максимальное количество баллов (13), возможных при успешном выполнении всех заданий работы, набрали **47 учащихся**, что составило **12,27 %** от общего количества участников мониторинга: 4 – МБОУ «СОШ №3», 1 – МБОУ «Беломестненская СОШ», 8 – МБОУ «СОШ №4», 2 – МБОУ «Прибрежная

ООШ», 3 – МБОУ «Великомихайловская СОШ», 2 – МБОУ «Шараповская СОШ», 1 – МБОУ «Ярская СОШ», 2 – МБОУ «Богородская ООШ», 3 – МБОУ «Ольховатская ООШ», 14 - МБОУ «СОШ №1», 7 – МБОУ «СОШ №2 с УИОП».

Средний показатель качества знаний по району – 73,74%;

выше среднего показателя качества знаний по району:

МБОУ "Васильдольская ООШ"(100), МБОУ "Богородская ООШ" (100), МБОУ "Ярская СОШ"(100), МБОУ "Голубинская СОШ" (100), МБОУ "Великомихайловская СОШ" (88), МБОУ "СОШ №3" (76,28), МБОУ "СОШ №2 с УИОП" (74,11), МБОУ "СОШ №1 с УИОП" (73,74), МБОУ "СОШ №4" (71,59), МБОУ "Прибрежная ООШ" (69,23), МБОУ "Солонец-Полянская ООШ"(66,67), МБОУ "Ольховатская ООШ" (66,67), МБОУ "Киселевская ООШ" (66,67), МБОУ "Тростенецкая СОШ" (66,67), МБОУ "Глинновская СОШ" (66,67).

ниже среднего показателя качества знаний по району:

МБОУ "Львовская СОШ"(0), МБОУ "Немцевская ООШ" (0), МБОУ "Оскольская ООШ" (50), МБОУ "Старобезгинская СОШ" (53,84), МБОУ "Шараповская СОШ" (53,84), МБОУ "Новобезгинская СОШ" (60), МБОУ "Беломестненская СОШ" (62,5).

По району *показатель «успеваемость» – 99,65% .*

Таблица 6

Шкала перевода в оценку:
Максимальное количество баллов – 13
менее 6 баллов – «2»
6-8 баллов – «3»
9-11 баллов – «4»
12-13 баллов – «5»

Выводы:

Учащиеся 3-х классов образовательных учреждений Новооскольского района продемонстрировали средний уровень подготовки по предмету: средняя оценка за выполнение работы составила 3,82 балла, качество знаний по району – 73,74%.

Анализ результатов выполнения диагностической работы по русскому языку в 3-х классах среди образовательных учреждений позволяет дифференцировать образовательные учреждения по уровню качества предоставления образовательных услуг.

Таким образом, можно отметить ряд школ продемонстрировавших показатель ниже среднего по району: МБОУ "Львовская СОШ" (качество знаний – 0, успеваемость - 100, средняя оценка - 3), МБОУ "Немцевская " (качество знаний – 0,

успеваемость - 100, средняя оценка - 3), МБОУ «Оскольская ООШ» качество знаний – 50, успеваемость - 100, средняя оценка – 3,58).

Высокий уровень показали МБОУ "Ярская СОШ" (качество знаний – 100, успеваемость - 100, средняя оценка – 4,5), МБОУ "Богородская ООШ" (качество знаний – 100, успеваемость - 100, средняя оценка – 4,4), МБОУ «Великомихайловская СОШ им.Г.Т.Ильченко» (качество знаний – 88, успеваемость - 100, средняя оценка – 4,34).

Успешность и качество выполнения заданий позволяет констатировать, что, в целом на хорошем уровне у учащихся 3-х классов сформированы следующие навыки по русскому языку:

- умение внимательно и осознанно списывать текст, вставляя пропущенные буквы;

- умение подбирать проверочные слова, анализировать слова в соответствии с изученными правилами;

- умение находить предложения по заданной характеристике, планировать свои действия при разборе предложения по членам на основе заданного алгоритма;

- умение определять грамматические признаки изученных частей речи и обосновывать правильность их выделения;

- умение использовать алгоритм разбора слова по составу.

Наибольшие затруднения у учащихся вызвало задание (4), направленное на проверку следующих навыков по русскому языку:

- умение выделять из текста определенного предложения словосочетания.

Проведённая диагностика показала, что, в целом, у учащихся 3-х классов на промежуточном этапе обучения уровень сформированности УУД находится на среднем уровне.

Рекомендации администрации ОУ:

- использовать результаты мониторинга для принятия управленческих решений с целью обеспечения качества предметного образования.

Рекомендации учителям начальных классов:

- использовать результаты мониторинга для выстраивания индивидуальных траекторий обучения и развития учащихся 3-х классов;
- обратить внимание на задания, вызвавшие затруднения у обучающихся, повторить западающие темы;
- развивать орфографическую зоркость на уроках русского языка в начальной школе;
- систематически и целенаправленно применять систему заданий и упражнений, направленную на формирования умения разбирать слово по составу.
- использовать специальные виды упражнений, направленные на нахождение словосочетаний в предложении.