

**Информационно-статистический отчет**

**«Итоги мониторинга учебных достижений  
по английскому языку обучающихся 10-х классов  
общеобразовательных учреждений  
Новооскольского района»**

**Уровень:** мониторинг учебных достижений

**Предмет:** английский язык

**Класс:** 10 классы ОУ Новооскольского района

**Дата тестирования:** 12 декабря 2018 года

**Выборка исследования:** 80%

**КИМ:** представлен МЦОКО Управления образования

**Отчет подготовила:**

**Ведущий специалист** В.А. Яровенко

Л.А. Подопригора

## Содержание

1. Таблица результатов мониторингового исследования учебных достижений обучающихся 10 классов .....	3
2. Результат муниципального мониторинга 10 классов.....	5
3. Количество учащихся 10 классов .....	7
4. Качественные показатели по итогам мониторинга учебных достижений.....	8
5. Средний балл по итогам мониторинга .....	9
6. Средняя оценка по итогам мониторинга .....	9
7. Средний показатель качества знаний по итогам мониторинга .....	10
8. Рейтинг ОУ по результатам мониторинга .....	10
9. Заключение МЦОКО .....	11

Таблица результатов мониторингового исследования учебных достижений по английскому языку обучающихся 10-х классов общеобразовательных организации Новооскольского района, проведенного 7 декабря 2018 г.

Наименование ОУ	класс	Ф.И.О.учителя	всего учащихся 10 классов	участников мониторинга	не приняли участие в мониторинге	средний балл	отклонение от среднего балла по району (15,57)	средняя оценка	отклонение от средней оценки по району (4,31)	качество знаний (%)	успеваемость (%)	"5"	%	"4"	%	"3"	%	"2"	%
МБОУ "СОШ №1 с УИОП"	10	Гакова О.А.	25	19	6	16,47	0,90	4,53	0,22	89,48	100	12	63,16	5	26,32	2	10,52	0	0
МБОУ "СОШ №2 с УИОП"	10	Богданова М.А.	13	12	1	16,50	0,93	4,57	0,26	100,00	100	7	58,00	5	42,00	0	0,00	0	0
	10	Зайцева Р.И.	13	8	5	15,50	0,07	4,25	0,06	100,00	100	2	25,00	6	75,00	0	0,00	0	0
МБОУ "СОШ №2 с УИОП"	10		26	20	6	16,00	0,43	4,41	0,10	100,00	100	9	41,50	11	58,50	0	0,00	0	0
МБОУ "СОШ №3"	10	Ага С.Н.	20	18	2	16,94	1,37	4,67	0,36	94,44	100	12	66,67	5	27,78	1	5,56	0	0
МБОУ "СОШ №4"	10	Фатьянова Г.В.	5	5	0	17,00	1,43	4,60	0,29	100,00	100	3	60,00	2	40,00	0	0,00	0	0
МБОУ "Беломестненская СОШ"	10	Галичихина О.Е.	5	4	1	16,00	0,43	4,25	0,06	100,00	100	2	50,00	2	50,00	0	0,00	0	0
МБОУ "Голубинская СОШ "	10	Васина М.Ю.	3	2	1	12,50	3,07	3,50	0,81	50,00	100	0	0,00	1	50,00	1	50,00	0	0
МБОУ "Великомихайловская СОШ"	10	Тверитонова О.Н.	5	4	1	14,50	1,07	4,00	0,31	75,00	100	1	25,00	2	50,00	1	25,00	0	0
МБОУ "Старобезгинская СОШ"	10	Акиншина Г.И.	3	3	0	13,30	2,27	3,70	0,61	67,00	100	0	0,00	2	67,00	1	33,00	0	0
МБОУ "Шараповская СОШ"	10	Махневич О.В.	3	1	2	17,00	1,43	5,00	0,69	100,00	100	1	100,00	0	0,00	0	0,00	0	0
<b>итого по району</b>			<b>95</b>	<b>76</b>	<b>19</b>	<b>15,57</b>		<b>4,31</b>		<b>87,59</b>	<b>100</b>	<b>40</b>	<b>44,78</b>	<b>30</b>	<b>42,81</b>	<b>6</b>	<b>12,41</b>	<b>0</b>	<b>0</b>

## Результат муниципального мониторинга 10-х классов 7 декабря 2018 года

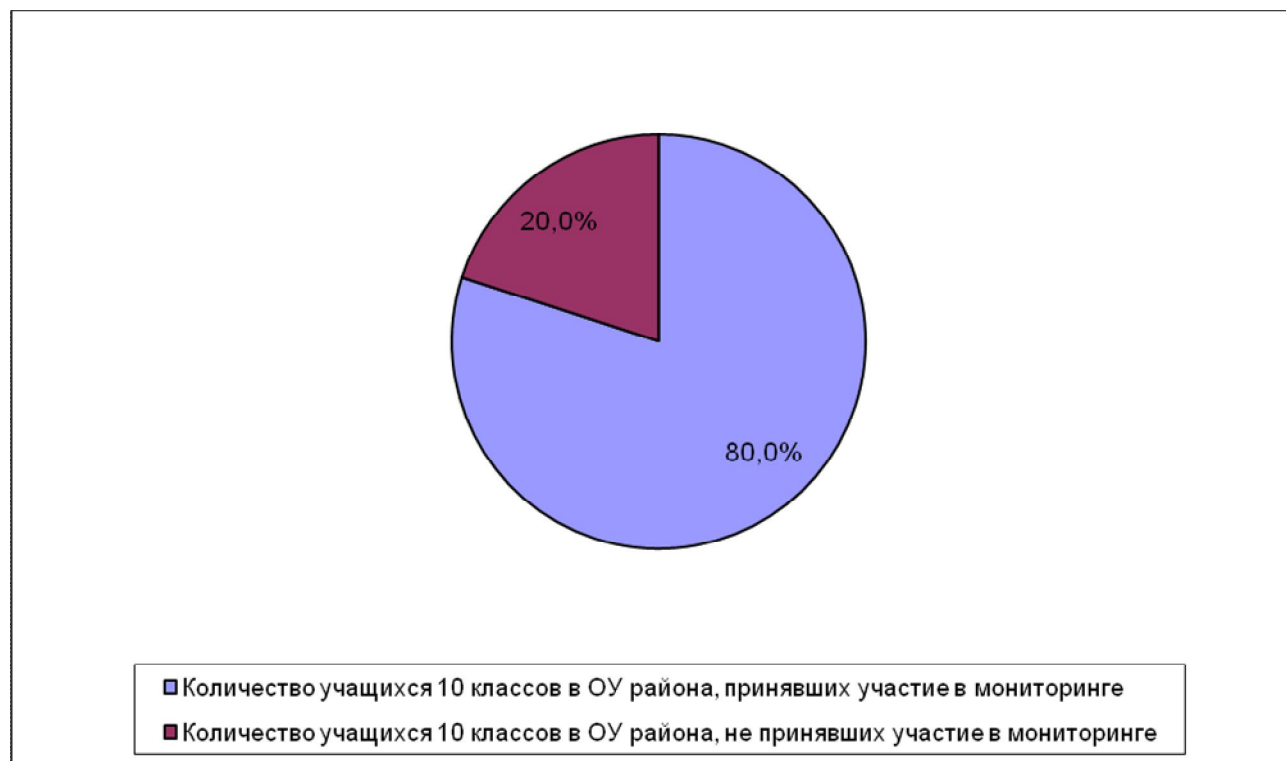
№ п/п	Наименование ОУ	класс	Ф.И.О .учителя	всего учащихся 10 классов	Количество учеников, выполнивших работу	Количество учащихся, допустивших ошибку при выполнении задания																		
						1	2	3	4	5	6	7	8	9	10	11	12	13	14	15	16	17	18	19
1	МБОУ "СОШ №1 с УИОП"	10	Гакова О.А.	25	19	1	1	1	1	1	1	2	2	3	2	4	1	2	4	6	9	2	4	1
2	МБОУ "СОШ №2 с УИОП"	10	Богданова М.А.	13	12	0	1	0	0	0	0	0	2	2	2	2	1	6	3	2	5	0	1	3
3	МБОУ "СОШ №2 с УИОП"	10	Зайцева Р.И.	13	8	0	0	1	0	3	0	5	2	0	2	1	3	1	0	1	1	1	5	2
	<b>МБОУ "СОШ №2 с УИОП"</b>	<b>10</b>																						
4	МБОУ "СОШ №3"	10	Ага С.Н.	20	18	3	0	1	0	0	0	2	8	3	3	0	1	3	6	1	2	2	2	0
5	МБОУ "СОШ №4"	10	Фатьянова Г.В.	5	5																			
6	МБОУ "Беломестненская СОШ"	10	Галичихина О.Е.	5	4	1	0	0	0	1	2	2	1	0	0	0	0	1	0	1	1	2	0	0
7	МБОУ "Голубинская СОШ "	10	Васина М.Ю.	3	2	0	0	0	1	1	0	0	1	1	1	1	0	2	1	1	1	0	2	0
8	МБОУ "Великомихайловская СОШ"	10	Тверитонова О.Н.	5	4	3	1	2	3	2	0	2	0	0	0	1	0	1	1	0	0	1	0	1
9	МБОУ "Старобезгинская СОШ"	10	Акиншина Г.И.	3	3	0	0	1	0	0	2	1	0	2	1	2	0	3	1	1	0	0	1	2
10	МБОУ "Шараповская СОШ"	10	Махневич О.В.	3	1	1	1	1	1	1	1	1	1	1	0	1	1	0	1	1	1	1	1	1
	<b>итого по району</b>			<b>95</b>	<b>76</b>	<b>9</b>	<b>4</b>	<b>7</b>	<b>6</b>	<b>9</b>	<b>6</b>	<b>15</b>	<b>17</b>	<b>12</b>	<b>11</b>	<b>12</b>	<b>7</b>	<b>1</b>	<b>1</b>	<b>1</b>	<b>2</b>	<b>9</b>	<b>1</b>	<b>10</b>

Таблица 3

Всего учащихся 10 классов в ОУ района	95	100%
Количество учащихся 10 классов в ОУ района, принявших участие в мониторинге	76	80%
Количество учащихся 10 классов в ОУ района, не принявших участие в мониторинге	19	20%

Диаграмма 1

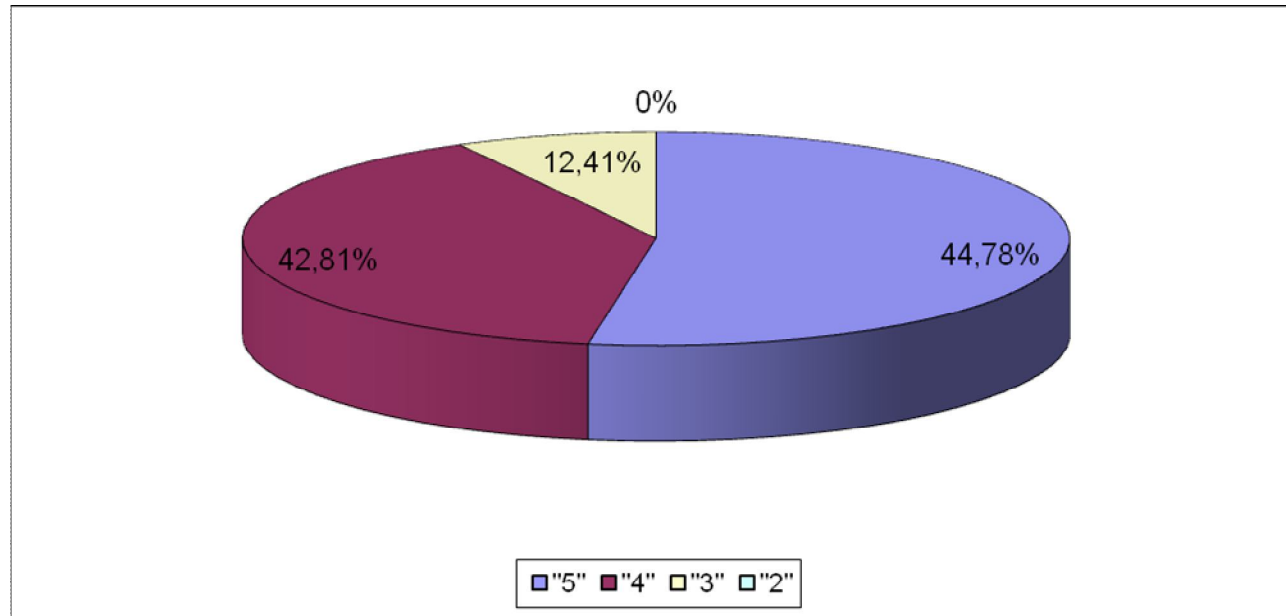
Количество учащихся



Качественные показатели по итогам мониторинга учебных достижений по английскому языку 07 декабря 2018 г.

оценка	количество по району	% от числа участников мониторинга
"5"	40	44,78%
"4"	30	42,81%
"3"	6	12,41%
"2"	0	0,00%

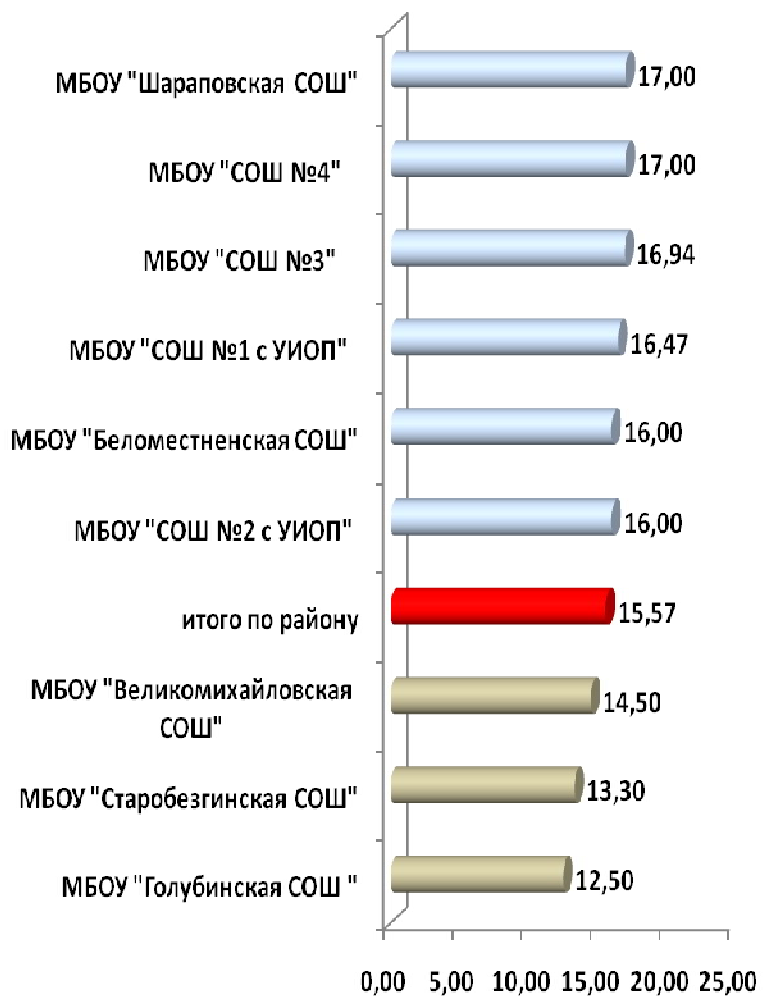
Диаграмма 2



**Средний балл**  
по итогам мониторингового исследования учебных достижений  
по английскому языку 10 классов

Диаграмма 3

**Средний балл**

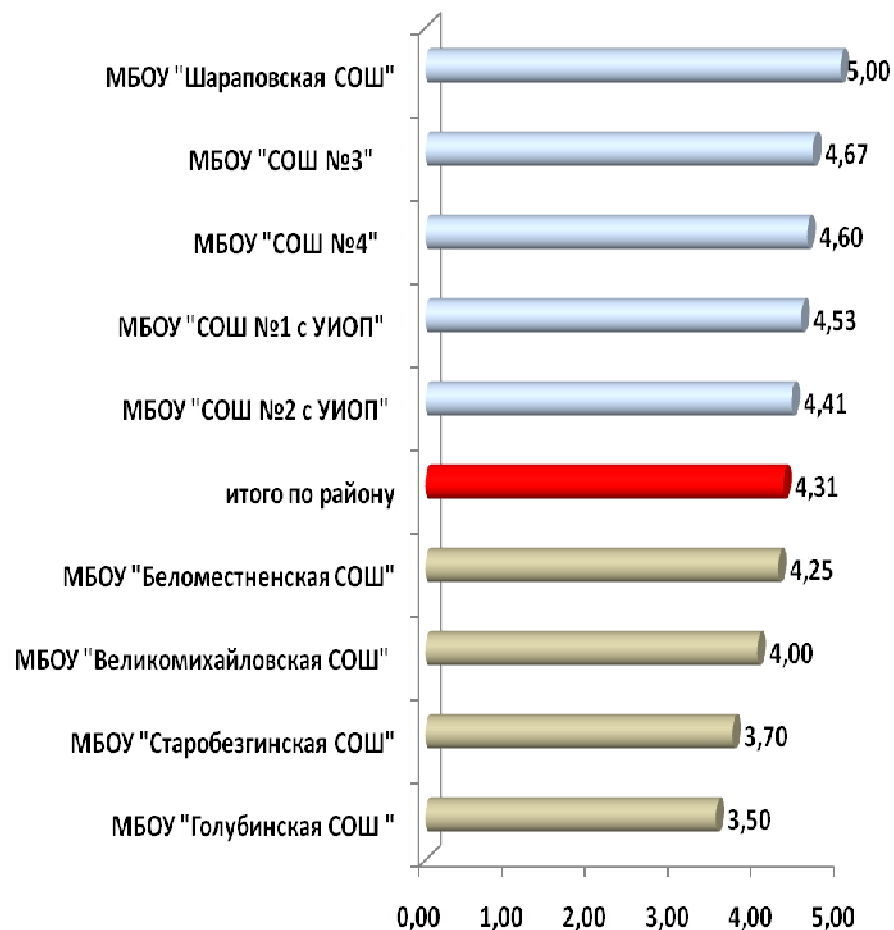


Средний балл **по району** (по результату мониторинга) – 15,57.

**Средняя оценка**  
по итогам мониторинга учебных достижений  
по английскому языку 10 классов

Диаграмма 4

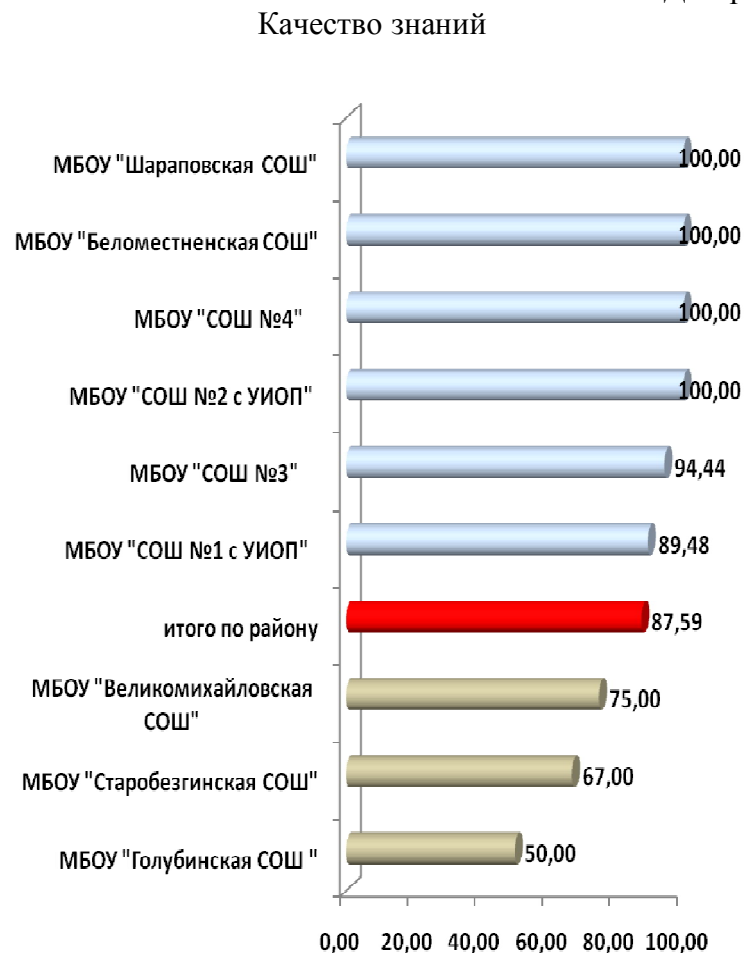
**Средняя оценка**



Средняя оценка **по району** (по результату мониторинга) – 4,31.

**Качество знаний**  
по итогам мониторинга учебных достижений  
**по английскому языку 10 классов**

Диаграмма 5



Средний показатель качества знаний **по району**  
(по результату мониторинга) – **87,59%**.

**Рейтинг образовательных учреждений**  
по Новооскольскому району по результатам мониторингового  
исследования учебных достижений учащихся **10 классов**  
**(английский язык)**, 7.12.2018г.

Таблица 5

Место	Наименование ОУ
1	МБОУ "Шараповская СОШ"
2	МБОУ "СОШ №4"
3	МБОУ "СОШ №3"
4	МБОУ "СОШ №2 с УИОП"
	МБОУ "СОШ №1 с УИОП"
5	МБОУ "Беломестненская СОШ"
6	МБОУ "Великомихайловская СОШ"
7	МБОУ "Старобезгинская СОШ"
8	МБОУ "Голубинская СОШ "

Итоговое место в рейтинге общеобразовательных учреждений было выведено из средних показателей: средний балл, средняя оценка, средний показатель качества знаний.



### **Заключение МЦОКО:**

Мониторинг учебных достижений *по английскому языку* обучающихся 10 классов общеобразовательных учреждений Новооскольского района проводился 7 декабря 2018 года.

**Количество учащихся**, принявших участие – 76, что составило **80%** от общего числа учащихся 10 классов района, **19** учащихся не приняли участие в тестировании по уважительным причинам, что составило **20 %** от общего числа учащихся.

**Средний балл** по району – 15,57;

выше среднего балла по району :

**МБОУ "Шараповская СОШ"(17), МБОУ "СОШ №4"(17), МБОУ "СОШ №3» (16,94), МБОУ "СОШ №1 " (16,47), МБОУ "Беломестненская СОШ" (16), МБОУ "СОШ №2 с УИОП" (16).**

ниже среднего балла по району :

**МБОУ "Голубинская СОШ"(12,50), МБОУ "Старобезгинская СОШ" (13,30), МБОУ "Великомихайловская СОШ" (14,50).**

**Средняя оценка** по району – 4,31;

выше средней оценки по району :

**МБОУ "Шараповская СОШ"(5), МБОУ "СОШ №3" (4,67), МБОУ "СОШ №4"(4,60), МБОУ "СОШ №1" (4,53), МБОУ "СОШ №2 с УИОП" (4,41).**

ниже средней оценки по району:

**МБОУ "Голубинская СОШ"(3,50), МБОУ "Старобезгинская СОШ" (3,70), МБОУ "Великомихайловская СОШ" (4), МБОУ "Беломестненская СОШ" (4,25).**

**Средний показатель качества знаний** по району – **87,59%**;

выше среднего показателя качества знаний по району:

**МБОУ "Шараповская СОШ"(100), МБОУ "Беломестненская СОШ" (100), МБОУ "СОШ №4"(100), МБОУ "СОШ №2 с УИОП" (100), МБОУ "СОШ №3" (94,44), МБОУ "СОШ №1" (89,48).**

ниже среднего показателя качества знаний по району:

**МБОУ "Великомихайловская СОШ" (75), МБОУ "Старобезгинская СОШ" (67), МБОУ "Голубинская СОШ"(50).**

По району **показатель «успеваемость» – 100% .**

Таблица 6

**Шкала перевода в оценку:  
Максимальное количество баллов – 19**

менее 9 баллов – «2»

9-12 баллов – «3»

13-16 баллов – «4»

17-19 баллов – «5»

## **Выводы:**

Учащиеся 10-х классов образовательных учреждений Новооскольского района продемонстрировали средний уровень подготовки по предмету: средняя оценка за выполнение работы составила 4,31 балла, качество знаний по району – 87,59%.

Анализ результатов выполнения диагностической работы по английскому языку в 10-х классах среди образовательных учреждений позволяет дифференцировать образовательные учреждения по уровню качества предоставления образовательных услуг.

Таким образом, можно отметить ряд школ продемонстрировавших показатель ниже среднего по району: МБОУ "Голубинская СОШ" (качество знаний – 50, успеваемость - 100, средняя оценка – 3,5), МБОУ "Старобезгинская СОШ" (качество знаний – 67, успеваемость - 100, средняя оценка – 3,7).

Высокий уровень показали МБОУ "Шараповская СОШ" (качество знаний – 100, успеваемость - 100, средняя оценка – 5), МБОУ «СОШ №4» (качество знаний – 100, успеваемость - 100, средняя оценка – 4,6).

Успешность и качество выполнения заданий позволяет констатировать, что, в целом на высоком уровне у учащихся 10-х классов сформированы следующие навыки по английскому языку:

- умение прогнозировать содержание текста;
- умение реконструкции текста;
- умение понимать структурно смысловые связи в тексте;
- умение оперировать грамматическими и лексическими единицами на основе предложенных текстов;
- умение игнорировать лексические и смысловые трудности, не влияющие на понимание основного содержания текста.

Наибольшие затруднения у учащихся вызвали задания (13,16,8,14), направленные на проверку следующих навыков по английскому языку:

- знание основных способов словообразования (аффиксации, словосложения, конверсии);
- понимание и использование явлений многозначности слов иностранного языка, синонимии, антонимии и лексической сочетаемости;

- применение правил написания слов.

Проведённая диагностика показала, что, в целом, у учащихся 10-х классов на промежуточном этапе обучения уровень сформированности УУД находится на среднем уровне.

#### **Рекомендации администрации ОУ:**

- использовать результаты мониторинга для принятия управленческих решений с целью обеспечения качества предметного образования.

#### **Рекомендации учителям английского языка:**

- использовать результаты мониторинга для выстраивания индивидуальных траекторий обучения и развития учащихся 10-х классов;
- обратить внимание на задания, вызвавшие затруднения у обучающихся, повторить западающие темы;
- уделять больше внимания стратегиям работы с аутентичными текстами информационного, научно-популярного и художественного характера, учить находить правильный ответ по ключевым словам в утверждениях и текстах, извлекать информацию из текста, обращая особое внимание на смысл текста и характерные детали, а не стремиться понять значение каждого слова;
- отрабатывать стратегии употребления грамматических форм, частей речи, словообразования, словоупотребления на связных текстах;
- развивать грамматические и лексические навыки на связных текстах с последующим анализом употребления грамматических и лексических средств;
- уделять большее внимание вопросам сочетаемости лексических единиц.