

**Информационно-статистический отчет**  
**«Итоги мониторинга учебных достижений**  
**по истории**  
**обучающихся 7-х классов**  
**общеобразовательных учреждений**  
**Новооскольского городского округа»**

**Уровень:** мониторинг учебных достижений

**Предмет:** история

**Класс:** 7 классы

**Дата тестирования:** 12 декабря 2019 года

**Выборка исследования:** 91%

**КИМ:** МКУ «Центр сопровождения образования»  
отдел оценки качества образования

**Отчет подготовила:**

**Ведущий специалист** О.Ю.Ворожбянова

## Содержание

1. Таблица результатов мониторингового исследования учебных достижений обучающихся 7 классов .....	3
2. Результат муниципального мониторинга 7 классов.....	4
3. Количество учащихся 7 классов .....	5
4. Качественные показатели по итогам мониторинга учебных достижений.....	6
5. Средний балл по итогам мониторинга .....	7
6. Средняя оценка по итогам мониторинга .....	7
7. Средний показатель качества знаний по итогам мониторинга .....	8
8. Рейтинг ОУ по результатам мониторинга .....	8
9. Заключение .....	9

Таблица результатов мониторингового исследования учебных достижений по истории обучающихся 7-х классов общеобразовательных организаций Новооскольского городского округа, проведенного 12 декабря 2019 г.

№ п/п	Наименование ОУ	класс	Ф.И.О.учителя	всего учащихся 7 классов	количество участников мониторинга	не приняли участие в мониторинге	средний балл	отклонение от среднего балла по городскому округу (16,8)	средняя оценка	отклонение от средней оценки по городскому округу (3,77)	качество знаний (%)	успеваемость (%)	"5"	%	"4"	%	"3"	%	"2"	%
1	МБОУ "СОШ №1 с УИОП имени Княжны Ольги Николаевны Романовой" г.Новый Оскол	7А	Лихтина С.С.	26	25	1	18,00	1,20	4,12	0,35	84	100	7	28	14	56	4	16	0	0
		7Б	Трофимова Н.Н.	27	26	1	16,77	-0,03	3,81	0,04	54	100	7	27	7	27	12	46	0	0
		7В	Лихтина С.С.	24	19	5	17,11	0,31	3,89	0,12	68	100	4	21	9	47	6	32	0	0
				<b>77</b>	<b>70</b>	<b>7</b>	<b>17,29</b>		<b>3,94</b>		<b>69</b>	<b>100</b>	<b>18</b>	<b>25</b>	<b>30</b>	<b>43</b>	<b>22</b>	<b>31</b>	<b>0</b>	<b>0</b>
2	МБОУ "СОШ №2 с УИОП" г.Новый Оскол	7А	Корнилова О.В.	18	15	3	17,66	0,86	4,13	0,36	73	100	6	40	5	33	4	27	0	0
		7Б	Корнилова О.В.	26	24	2	15,79	-1,01	3,63	-0,14	54	100	2	8	11	46	11	46	0	0
				<b>44</b>	<b>39</b>	<b>5</b>	<b>16,73</b>		<b>3,88</b>		<b>64</b>	<b>100</b>	<b>8</b>	<b>24</b>	<b>16</b>	<b>40</b>	<b>15</b>	<b>36</b>	<b>0</b>	<b>0</b>
3	МБОУ "СОШ №3" г.Новый Оскол	7А	Безгребельная Е.Г.	20	18	2	18,44	1,64	4,33	0,56	72	100	11	61	2	11	5	28	0	0
		7В	Безгребельная Е.Г.	21	20	1	15,70	-1,10	3,50	-0,27	55	90	1	5	10	50	7	35	2	10
		7Б	Безгребельная Е.Г.	17	15	2	13,00	-3,80	2,93	-0,84	0	93	0	0	0	0	14	93	1	7
		7Г	Безгребельная Е.Г.	24	23	1	19,30	2,50	4,43	0,66	48	100	12	52	9	39	2	9	0	0
				<b>82</b>	<b>76</b>	<b>6</b>	<b>16,61</b>		<b>3,80</b>		<b>44</b>	<b>96</b>	<b>24</b>	<b>30</b>	<b>21</b>	<b>25</b>	<b>28</b>	<b>41</b>	<b>3</b>	<b>4</b>
4	МБОУ "СОШ №4 г.Новый Оскол"	7А	Лёмина Г.Л.	21	15	6	16,86	0,06	3,60	-0,17	60	100	0	0	9	60	6	40	0	0
		7Б	Лёмина Г.Л.	21	17	4	19,17	2,37	4,47	0,70	94	100	9	53	7	41	1	6	0	0
				<b>42</b>	<b>32</b>	<b>10</b>	<b>18,02</b>		<b>4,04</b>		<b>77</b>	<b>100</b>	<b>9</b>	<b>27</b>	<b>16</b>	<b>51</b>	<b>7</b>	<b>23</b>	<b>0</b>	<b>0</b>
5	МБОУ "Беломестненская СОШ"	7	Остапчук В.И.	11	11	0	17,36	0,56	3,81	0,04	55	100	3	27	3	27	5	45	0	0
6	МБОУ "Великомихайловская СОШ им. Г.Т.Ильченко"	7А	Вознюк О.Н.	14	14	0	17,20	0,40	3,78	0,01	57	100	3	24	5	36	6	43	0	0
		7Б	Вознюк О.Н.	14	14	0	16,40	-0,40	3,71	-0,06	50	100	3	21	4	29	7	50	0	0
				<b>28</b>	<b>28</b>	<b>0</b>	<b>16,99</b>		<b>3,77</b>		<b>54</b>	<b>100</b>	<b>6</b>	<b>23</b>	<b>9</b>	<b>32</b>	<b>13</b>	<b>46</b>	<b>0</b>	<b>0</b>
7	МБОУ "Глинновская СОШ"	7	Казанцева Г.П.	3	3	0	17,33	0,53	3,67	-0,10	67	100	0	0	2	67	1	33	0	0
8	МБОУ "Голубинская СОШ"	7	Куприянов И.Ю.	7	5	2	14,00	-2,80	3,20	-0,57	20	100	0	0	1	20	4	80	0	0
9	МБОУ "Львовская СОШ"	7	Прокопенко Л.И.	3	2	1	17,00	0,20	4,00	0,23	100	100	0	0	2	100	0	0	0	0

10	МБОУ "Новобезгинская СОШ"	7	Пенкина Г.Т.	7	6	1	17,10	0,30	3,80	0,03	83	100	0	0	5	83	1	17	0	0
11	МБОУ "Старобезгинская СОШ"	7	Овсиенко В.Н.	13	12	1	16,25	-0,55	3,58	-0,19	50	100	1	8	5	42	6	50	0	0
12	МБОУ "Тростенецкая СОШ"	7	Голубина С.И.	9	9	0	15,11	-1,69	3,33	-0,44	33	100	0	0	3	33	6	67	0	0
13	МБОУ "Шараповская СОШ"	7	Мирошниченко Д.А.	14	14	0	17,42	0,62	4,07	0,30	79	93	5	36	6	43	2	14	1	7
14	МБОУ "Ярская СОШ"	7	Даценко Т.Г.	16	14	2	16,71	-0,09	3,64	-0,13	50	100	2	14	5	36	7	50	0	0
15	МБОУ "Богородская ООШ"	7	Пожарова Н. В.	1	1	0	17,00	0,20	4,00	0,23	100	100	0	0	1	100	0	0	0	0
16	МБОУ "Васильдольская ООШ"	7	Гузиенко И.Ю.	15	13	2	17,23	0,43	3,92	0,15	77	100	2	15	8	62	3	23	0	0
17	МБОУ "Киселевская ООШ"	7	Пряслова Г.И.	1	1	0	19,00	2,20	4,00	0,23	100	100	0	0	1	100	0	0	0	0
18	МБОУ "Немцевская ООШ"	7	Скрынникова И.А.	2	2	0	14,50	-2,30	3,00	-0,77	0	100	0	0	0	0	2	100	0	0
19	МБОУ "Ольховатская ООШ"	7	Масленникова М.М.	7	6	1	16,30	-0,50	3,66	-0,11	67	100	0	0	4	67	2	33	0	0
20	МБОУ "Оскольская ООШ"	7	Шакарова М.С.	13	13	0	17,62	0,82	3,92	0,15	63	100	3	23	6	46	4	31	0	0
21	МБОУ "Прибрежная ООШ"	7	Фиоронова Е.В.	18	17	1	14,59	-2,21	3,20	-0,57	41	82	0	0	7	41	7	41	3	18
22	МБОУ "Солонец Полянская ООШ"	7	Пундик О.А.	1	1	0	18,00	1,20	4,00	0,23	100	100	0	0	1	100	0	0	0	0
	<b>итого по городскому округу</b>			<b>414</b>	<b>375</b>	<b>39</b>	<b>16,80</b>		<b>3,77</b>		<b>64</b>	<b>98</b>	<b>81</b>	<b>16</b>	<b>152</b>	<b>48</b>	<b>135</b>	<b>34</b>	<b>7</b>	<b>2</b>

Результат муниципального мониторинга 7-х классов 12 декабря 2019 года

№ п/п	Наименование ОУ	класс	Ф.И.О. учителя	всего учащихся 7 классов	Количество учеников, выполнивших работу	Количество учащихся, допустивших ошибку при выполнении задания														
						1	2	3	4	5	6	7	8	9	10	11	12	13	14	
1	МБОУ "СОШ №1 с УИОП имени Княжны Ольги Николаевны Романовой" г.Новый Оскол	7А	Лихтина С.С.	26	25	1	2	6	5	1	4	8	7	9	2	0	2	0	5	
		7Б	Трофимова Н.Н.	27	26	4	8	9	5	2	17	8	3	6	4	4	0	0	10	
		7В	Лихтина С.С.	24	19	2	1	5	5	3	0	6	0	5	0	3	0	0	5	
				<b>77</b>	<b>70</b>	<b>7</b>	<b>11</b>	<b>20</b>	<b>15</b>	<b>6</b>	<b>21</b>	<b>22</b>	<b>10</b>	<b>20</b>	<b>6</b>	<b>7</b>	<b>2</b>	<b>0</b>	<b>20</b>	
2	МБОУ "СОШ №2 с УИОП" г.Новый Оскол	7А	Корнилова О.В.	18	15	5	2	5	2	0	5	3	1	1	1	1	0	1	5	
		7Б	Корнилова О.В.	26	24	2	3	9	2	0	13	8	1	3	3	2	2	2	1	13
				<b>44</b>	<b>39</b>	<b>7</b>	<b>5</b>	<b>14</b>	<b>4</b>	<b>0</b>	<b>18</b>	<b>11</b>	<b>2</b>	<b>4</b>	<b>4</b>	<b>3</b>	<b>2</b>	<b>2</b>	<b>18</b>	
3	МБОУ "СОШ №3" г.Новый Оскол	7А	Безгребельная Е.Г.	20	18	4	0	1	2	1	4	3	2	2	0	0	1	1	5	
		7Б	Безгребельная Е.Г.	17	15	0	2	7	6	0	4	0	5	5	14	1	2	6	10	
		7В	Безгребельная Е.Г.	21	20	0	2	4	3	1	4	3	1	3	13	0	4	2	7	
		7Г	Безгребельная Е.Г.	24	23	3	1	2	3	0	8	3	3	2	4	2	0	1	2	
				<b>82</b>	<b>76</b>	<b>7</b>	<b>5</b>	<b>14</b>	<b>14</b>	<b>2</b>	<b>20</b>	<b>9</b>	<b>11</b>	<b>12</b>	<b>31</b>	<b>3</b>	<b>7</b>	<b>10</b>	<b>24</b>	
4	МБОУ "СОШ №4 г.Новый Оскол"	7А	Лёмина Г.Л.	21	15	0	0	2	10	0	4	6	0	0	0	0	1	0	15	
		7Б	Лёмина Г.Л.	21	17	0	0	1	6	0	15	1	1	0	0	1	0	0	5	
				<b>42</b>	<b>32</b>	<b>0</b>	<b>0</b>	<b>3</b>	<b>16</b>	<b>0</b>	<b>19</b>	<b>7</b>	<b>1</b>	<b>0</b>	<b>0</b>	<b>1</b>	<b>1</b>	<b>0</b>	<b>20</b>	
5	МБОУ "Беломестненская СОШ"	7	Остапчук В.И.	11	11	0	1	3	6	0	2	1	1	1	3	5	0	0	2	
6	МБОУ "Великомихайловская СОШ им. Г.Т.Ильченко"	7А	Вознюк С.Н.	14	14	2	1	2	5	1	6	2	1	1	1	2	0	6	4	
		7Б	Вознюк С.Н.	14	14	0	2	3	0	2	7	1	1	3	3	4	0	1	6	
				<b>28</b>	<b>28</b>	<b>2</b>	<b>3</b>	<b>5</b>	<b>5</b>	<b>3</b>	<b>13</b>	<b>3</b>	<b>2</b>	<b>4</b>	<b>4</b>	<b>6</b>	<b>0</b>	<b>7</b>	<b>10</b>	
7	МБОУ "Глинновская СОШ"	7	Казанцева Г.П.	3	3	0	0	0	0	0	0	2	1	0	1	0	0	0	2	
8	МБОУ "Голубинская СОШ"	7	Куприянов И.Ю.	7	5	1	2	2	0	1	1	0	3	2	4	0	2	0	3	
9	МБОУ "Львовская СОШ"	7	Прокопенко Л.И.	3	2	0	0	2	1	0	0	1	0	0	0	0	0	0	2	
10	МБОУ "Новобезгинская СОШ"	7	Пенкина Г.Т.	7	6	1	2	1	2	0	0	0	2	1	2	0	3	0	2	
11	МБОУ "Старобезгинская СОШ"	7	Овсиенко В.Н.	13	12	0	3	0	2	0	0	2	3	1	5	0	1	0	8	
12	МБОУ "Тростенецкая СОШ"	7	Голубина С.И.	9	9	0	0	0	2	0	5	0	0	1	2	2	4	1	7	
13	МБОУ "Шараповская СОШ"	7	Мирошниченко Д.А.	14	14	1	1	2	7	2	3	4	2	9	0	0	4	0	2	
14	МБОУ "Ярская СОШ"	7	Даценко Т.Г.	16	14	3	3	4	2	1	2	10	3	4	1	2	1	0	6	

15	МБОУ "Богородская ООШ"	7	Пожарова Н. В.	1	1	0	0	1	1	0	0	1	0	0	0	0	0	0	
16	МБОУ "Васильдольская ООШ"	7	Гузиенко И.Ю.	15	13	2	0	0	0	0	4	1	2	1	3	3	2	4	5
17	МБОУ "Киселевская ООШ"	7	Пряслва Г.И.	1	1	0	0	0	0	0	0	0	0	0	0	0	0	0	1
18	МБОУ "Немцевская ООШ"	7	Скрынникова И.А.	2	2	0	0	0	0	0	1	0	0	1	1	2	0	0	2
19	МБОУ "Ольховатская ООШ"	7	Масленникова М.М.	7	6	0	0	0	2	2	5	1	4	2	2	0	0	0	3
20	МБОУ "Оскольская ООШ"	7	Шакарова М.С.	13	13	0	2	5	5	0	7	5	5	3	0	1	0	3	1
21	МБОУ "Прибрежная ООШ"	7	Фиронова Е.В.	18	17	5	4	7	10	0	9	6	8	7	9	4	0	0	6
22	МБОУ "Солонец Полянская ООШ"	7	Пундик О.А.	1	1	0	0	0	0	0	0	0	0	0	1	0	0	0	1
	<b>итого по городскому округу</b>			<b>414</b>	<b>375</b>	<b>36</b>	<b>42</b>	<b>83</b>	<b>94</b>	<b>17</b>	<b>130</b>	<b>86</b>	<b>60</b>	<b>73</b>	<b>79</b>	<b>39</b>	<b>29</b>	<b>27</b>	<b>145</b>

Данные об учащихся 7 классов на 12 декабря 2019 г.

Таблица 3

Всего учащихся 7 классов в ОУ городского округа	414	100%
Количество учащихся 7 классов в ОУ городского округа, принявших участие в мониторинге	375	91%
Количество учащихся 7 классов в ОУ городского округа, не принявших участие в мониторинге	39	9%
Количество учащихся, не принявших участие в мониторинге без уважительных причин	0	0%

Диаграмма 1  
Количество учащихся

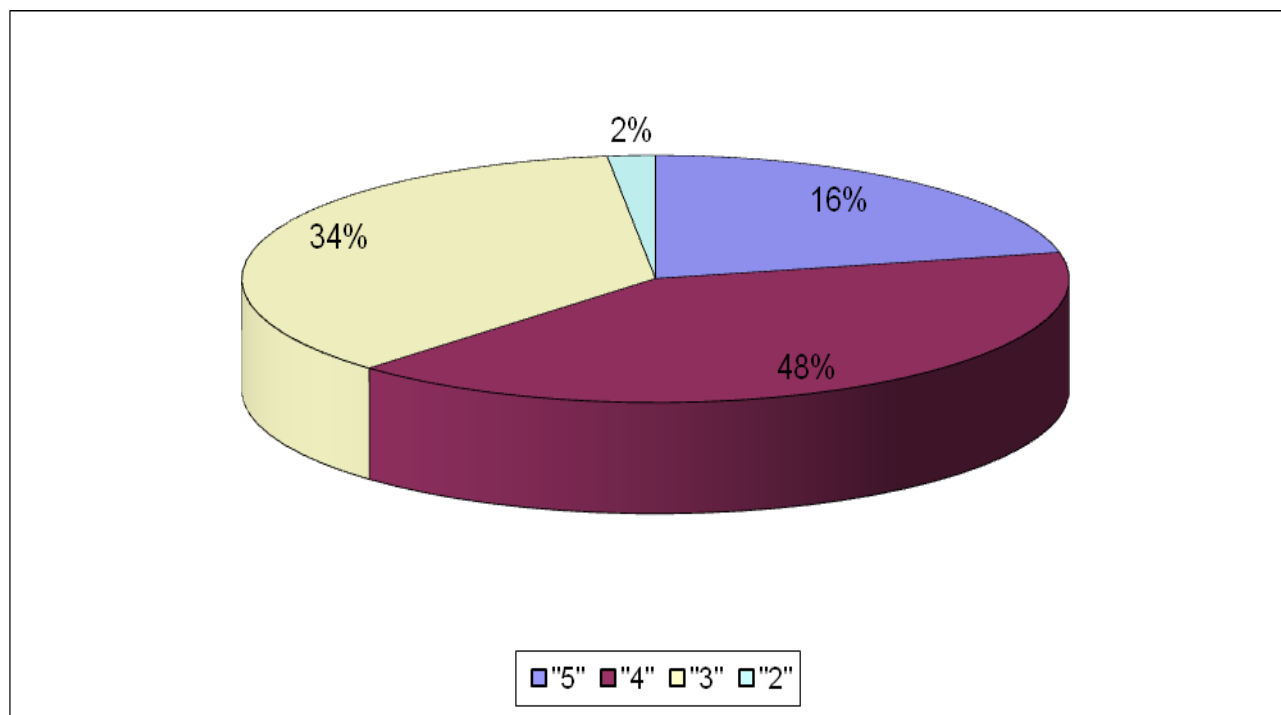


Качественные показатели по итогам мониторинга учебных достижений по истории 12 декабря 2019 г.

Таблица 4


оценка	количество по городскому округу	% от числа участников мониторинга
"5"	81	16%
"4"	152	48%
"3"	135	34%
"2"	7	2%

Диаграмма 2



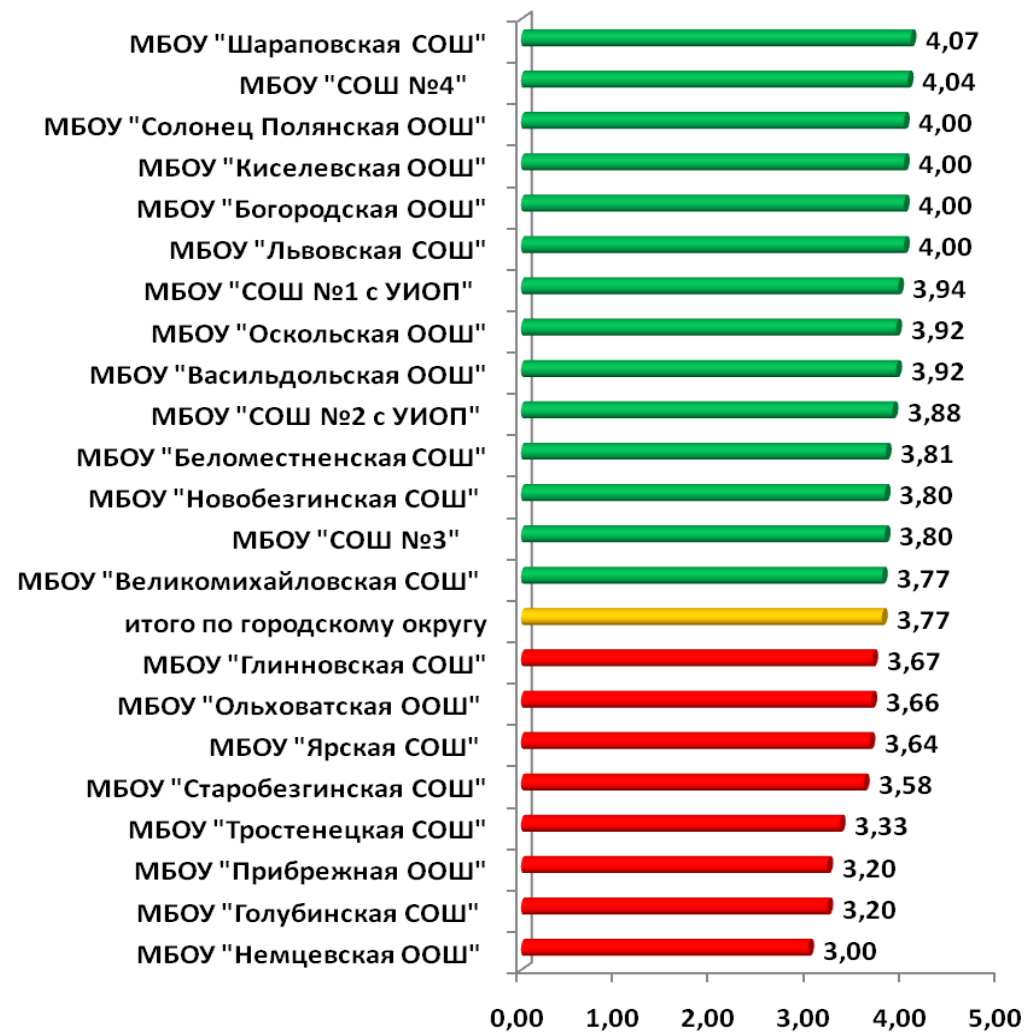


**Средний балл**  
по итогам мониторингового исследования учебных достижений  
**по истории 7 классов**  
Диаграмма 3  
**Средний балл**



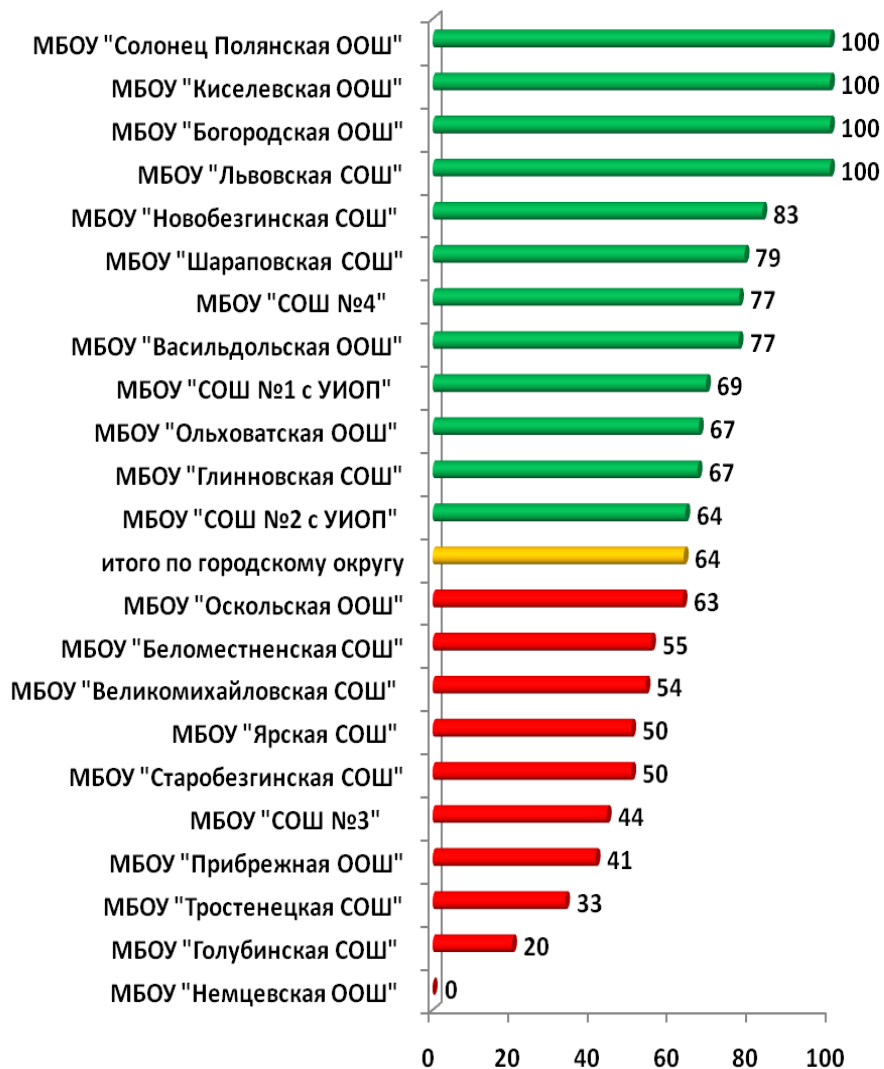
Средний балл по городскому округу (по результату мониторинга)  
– 16,80

**Средняя оценка**  
по итогам мониторинга учебных достижений  
**по истории 7 классов**  
Диаграмма 4  
**Средняя оценка**



Средняя оценка по городскому округу (по результату мониторинга) – 3,77

**Качество знаний**  
по итогам мониторинга учебных достижений  
**по истории 7 классов**  
Диаграмма 5  
Качество знаний



Средний показатель качества знаний по городскому округу (по результату мониторинга) – **64%**.

**Рейтинг образовательных учреждений**  
по Новооскольскому городскому округу по результатам  
мониторингового исследования учебных достижений учащихся **7**  
**классов по истории 12 декабря 2019 г.**

Таблица 5

Место	Наименование ОУ
1	МБОУ "Киселевская ООШ"
2	МБОУ "Солонец Полянская ООШ"
3	МБОУ "СОШ №4 г.Новый Оскол"
4	МБОУ "Шараповская СОШ"
5	МБОУ "Львовская СОШ"
	МБОУ "Богородская ООШ"
6	МБОУ "СОШ №1 с УИОП имени Княжны Ольги Николаевны Романовой" г.Новый Оскол
	МБОУ "Оскольская ООШ"
7	МБОУ "Васильдольская ООШ"
8	МБОУ "Новобезгинская СОШ"
9	МБОУ "Беломестненская СОШ"
10	МБОУ "Глинновская СОШ"
11	МБОУ "СОШ №2 с УИОП" г.Новый Оскол
12	МБОУ "Великомихайловская СОШ им. Г.Т.Ильченко"
13	МБОУ "Ольховатская ООШ"
14	МБОУ "СОШ №3" г.Новый Оскол
15	МБОУ "Ярская СОШ"
16	МБОУ "Старобезгинская СОШ"
17	МБОУ "Тростенецкая СОШ"
18	МБОУ "Прибрежненская ООШ"
19	МБОУ "Голубинская СОШ"
20	МБОУ "Немцевская ООШ"

Итоговое место в рейтинге общеобразовательных учреждений было выведено из средних показателей: средний балл, средняя оценка, средний показатель качества знаний.

### **Заключение отдела оценки качества образования:**

Мониторинг учебных достижений *по истории* обучающихся 7 классов общеобразовательных учреждений Новооскольского городского округа проводился **12 декабря 2019** года в форме тестов.

**Количество учащихся**, принявших участие в тестировании – **375**, что составило **91%** от общего числа учащихся 7 классов городского округа, **39** учащихся не приняли участие в тестировании по уважительным причинам, что составило **9%** от общего числа учащихся.

**Средний балл** по городскому округу – **16,80**;

выше среднего балла по городскому округу:

**МБОУ "СОШ №1 с УИОП имени Княжны Ольги Николаевны Романовой" (17,29), МБОУ "СОШ №4 г. Новый Оскол (18,02), МБОУ "Беломестенская СОШ" (17,36), МБОУ "Великомихайловская СОШ им. Г.Т.Ильченко" (16,99), МБОУ «Глинновская СОШ» (17,33), МБОУ «Львовская СОШ» (17,00), МБОУ «Новобезгинская СОШ» (17,10), МБОУ «Шараповская СОШ» (17,42), МБОУ «Богородская ООШ» (17,00), МБОУ «Васильдольская ООШ» (17,23), МБОУ «Киселевская ООШ» (19,00), МБОУ «Оскольская ООШ» (17,62), МБОУ «Солонец - Полянская ООШ» (18,00).**

ниже среднего балла по городскому округу :

**МБОУ "СОШ №3" г. Новый Оскол (16,61), МБОУ "СОШ №2 с УИОП г. Новый Оскол" (16,73), МБОУ "Ярская СОШ" (16,71), МБОУ "Старобезгинская СОШ" (16,25), МБОУ «Тростенецкая СОШ» (15,11), МБОУ «Голубинская СОШ» (14,00), МБОУ «Немецкая ООШ» (14,5), МБОУ «Ольховатская ООШ» (16,30), МБОУ «Прибрежная ООШ» (14,59).**

**Средняя оценка** по городскому округу – **3,77**

выше средней оценки по городскому округу:

**МБОУ "СОШ №1 с УИОП имени Княжны Ольги Николаевны Романовой" (3,94), МБОУ "СОШ №2 с УИОП" г. Новый Оскол (3,88), МБОУ "СОШ №3" г. Новый Оскол (3,80), МБОУ "СОШ №4 г. Новый Оскол" (4,04), МБОУ "Беломестенская СОШ" (3,81), МБОУ "Великомихайловская СОШ им. Г.Т.Ильченко" (3,77), МБОУ «Львовская СОШ» (4,00), МБОУ «Новобезгинская СОШ» (3,80), МБОУ «Шараповская СОШ» (4,07), МБОУ «Богородская ООШ» (4,00), МБОУ «Васильдольская ООШ» (3,92), МБОУ «Киселевская ООШ» (4,00), МБОУ «Оскольская ООШ» (3,92), МБОУ «Солонец - Полянская ООШ» (4,00).**

ниже среднего балла по городскому округу :

**МБОУ «Глинновская СОШ» (3,67), МБОУ "Старобезгинская СОШ" (3,58), МБОУ "Ярская СОШ" (3,64), МБОУ «Тростенецкая СОШ» (3,33), МБОУ «Голубинская СОШ» (3,20), МБОУ «Немецкая ООШ» (3,00), МБОУ «Ольховатская ООШ» (3,66), МБОУ «Прибрежная ООШ» (3,20).**

**7** учащихся Новооскольского городского округа не выполнили минимальное количество баллов на удовлетворительную оценку и выше. Это составило **2%** от общего числа учащихся, принявших участие в муниципальном мониторинге по

истории 7 класс. Максимальное количество баллов (22), возможных при успешном выполнении всех заданий работы, набрали **13 учащихся**, что составило **3%** от общего количества участников мониторинга: **6 – МБОУ "СОШ №1 с УИОП имени Княжны Ольги Николаевны Романовой", 1 - МБОУ "СОШ №2 с УИОП" г. Новый Оскол, 5- МБОУ "СОШ №3" г. Новый Оскол, 1- МБОУ «Старобезгинская СОШ».**

Средний показатель качества знаний по городскому округу – **64%**;

выше среднего показателя качества знаний по городскому округу:

**МБОУ "СОШ №1 с УИОП имени Княжны Ольги Николаевны Романовой" (69), МБОУ "СОШ №2 с УИОП" г. Новый Оскол (64), МБОУ "СОШ №4 г. Новый Оскол" (77) , МБОУ «Львовская СОШ» (100), МБОУ «Глинновская СОШ» (67), МБОУ «Новобезгинская СОШ» (83), МБОУ «Шараповская СОШ» (79), МБОУ «Богородская ООШ» (100), МБОУ «Васильдольская ООШ» (77), МБОУ «Киселевская ООШ» (100), МБОУ «Ольховатская ООШ» (67), МБОУ «Солонец - Полянская ООШ» (100)**

ниже среднего показателя качества знаний по городскому округу:

**МБОУ "СОШ №3" г. Новый Оскол (44), МБОУ "Старобезгинская СОШ" (50), МБОУ "Ярская СОШ" (50), МБОУ «Тростенецкая СОШ» (33), МБОУ «Голубинская СОШ» (20), МБОУ "Беломестенская СОШ" (55), МБОУ «Немецкая ООШ» (0), МБОУ «Прибрежная ООШ» (41), МБОУ «Оскольская ООШ» (63), МБОУ "Великомихайловская СОШ им. Г.Т.Ильченко" (54).**

По городскому округу **показатель «успеваемость» – 91%** .

Таблица 6

**Шкала перевода в оценку:**

Оценка	Рейтинг
5	20-22 балл
4	17-19 баллов
3	13-16 баллов
2	12 баллов и менее

**Выводы**

В целом учащиеся 7-х классов образовательных учреждений Новооскольского городского округа продемонстрировали уровень подготовки по предмету выше среднего: средняя оценка за выполнение работы составила 3,77 балла, качество знаний по городскому округу – 64%.

Такие результаты обусловлены высоким уровнем подготовки по предмету в ряде образовательных учреждений городского округа.

Анализ результатов выполнения диагностической работы по истории в 7-х классах среди образовательных учреждений позволяет дифференцировать образовательные учреждения по уровню качества предоставления образовательных услуг.

Таким образом, можно отметить ряд школ продемонстрировавших показатель ниже среднего по городскому округу: МБОУ "Великомихайловская СОШ им. Г.Т.Ильченко" (качество знаний – 54%, успеваемость – 100%, средняя оценка – 3,77, средний балл – 16,99), МБОУ "СОШ №3" г. Новый Оскол (качество знаний – 44%, успеваемость – 96%, средняя оценка – 3,80, средний балл – 16,61), МБОУ "Голубинская СОШ" (качество знаний – 20%, успеваемость – 100%, средняя оценка – 3,20, средний балл – 14,00), МБОУ "Тростенецкая СОШ" (качество знаний – 33%, успеваемость – 100%, средняя оценка – 3,33, средний балл – 15,11), МБОУ "Ярская СОШ" (качество знаний – 50%, успеваемость - 100%, средняя оценка – 3,64, средний балл – 16,71), МБОУ "Немцевская ООШ" (качество знаний – 0%, успеваемость – 100%, средняя оценка – 3,00, средний балл – 14,50), МБОУ "Ольховатская ООШ" (качество знаний – 67%, успеваемость – 100%, средняя оценка – 3,66, средний балл – 16,30), МБОУ "Прибрежная ООШ" (качество знаний – 41%, успеваемость – 82%, средняя оценка – 3,20, средний балл – 14,59), МБОУ "Старобезгинская СОШ" (качество знаний – 50%, успеваемость – 100%, средняя оценка – 3,58, средний балл – 16,25). Выше среднего: МБОУ "СОШ №4 г. Новый Оскол" (качество знаний – 77%, успеваемость – 100%, средняя оценка – 4,04, средний балл – 18,02), МБОУ "Беломестненская СОШ" (качество знаний – 55%, успеваемость – 100%, средняя оценка - 3,81, средний балл – 17,36), МБОУ "СОШ №1 с УИОП имени Княжны Ольги Николаевны Романовой" г. Новый Оскол (качество знаний – 69%, успеваемость - 100%, средняя оценка – 3,94, средний балл – 17,29), МБОУ "СОШ №2 с УИОП" г. Новый Оскол (качество знаний – 64%, успеваемость – 100%, средняя оценка – 3,88, средний балл – 16,73), МБОУ "Глинновская СОШ" (качество знаний – 67%, успеваемость - 100%, средняя оценка – 3,67, средний балл – 17,33), МБОУ "Новобезгинская СОШ" (качество знаний – 83%, успеваемость - 100%, средняя оценка – 3,80, средний балл – 17,10), МБОУ "Шараповская СОШ" (качество знаний – 79%, успеваемость - 93%, средняя оценка – 4,07, средний балл – 17,42), МБОУ "Богородская ООШ" (качество знаний – 100%, успеваемость - 100%, средняя оценка – 4,00, средний балл – 17,00), МБОУ "Васильдольская ООШ" (качество знаний – 77%, успеваемость - 100%, средняя оценка – 3,92, средний балл – 17,23), МБОУ "Киселевская ООШ" (качество знаний – 100%, успеваемость - 100%, средняя оценка – 4,00, средний балл – 19,00), МБОУ "Оскольская ООШ" (качество знаний – 63%, успеваемость - 100%, средняя оценка – 3,92, средний балл – 17,62), МБОУ "Солонец - Полянская ООШ" (качество знаний – 100%, успеваемость - 100%, средняя оценка – 4,00, средний балл – 18,00), МБОУ "Львовская СОШ" (качество знаний – 100%, успеваемость – 100%, средняя оценка – 4,00, средний балл – 17,00).

Успешность и качество выполнения заданий позволяет констатировать, что, в целом на хорошем уровне у учащихся 7-х классов сформированы следующие навыки по истории:

- умение правильно дать определение реформации;
- умение правильно указать признаки политики меркантилизма;
- умение правильно указать автора картины и название произведения;
- умение правильно установить соответствие между элементами.

Наибольшие затруднения у учащихся вызвали задания 4, 6, 7 части А, задание 5 части В, направленные на проверку следующих навыков по истории:

- умение правильно указать положения, которые составляют основу взглядов гуманизмов;
- умение найти ошибочное утверждение;

- умение указать европейского монарха, которому приписывают следующие слова: «Вы думали, господа, что государство — это вы? Государство — это я!»;
- умение указать событие, о котором идет речь в тексте.

### **Рекомендации:**

#### **Руководителям общеобразовательных учреждений:**

1. Руководителям МБОУ "Великомихайловская СОШ им. Г.Т.Ильченко", МБОУ "СОШ №3" г. Новый Оскол, МБОУ "Голубинская СОШ", МБОУ "Тростенецкая СОШ", МБОУ "Ярская СОШ", МБОУ "Немцевская ООШ", МБОУ "Ольховатская ООШ", МБОУ "Прибрежная ООШ", МБОУ "Старобезгинская СОШ" на основе анализа результатов диагностических учебных достижений по истории разработать программу превентивных мер по повышению качества подготовки обучающихся 7-х классов;
2. Усилить контроль за реализацией основных образовательных программ по истории в 7-х классах.

#### **Учителям истории, преподающим в 7-х классах:**

1. Использовать результаты диагностических работ по истории для выстраивания индивидуальных траекторий обучения по предмету в 7-х классах;
2. Особое внимание уделить учащимся с низким уровнем подготовки по истории;
3. При организации образовательной деятельности уделить пристальное внимание на освоение учащимися материалов школьной программы, вызвавших наибольшее затруднение при выполнении диагностической работы.