

СБОРНИК  
информационно-статистических материалов

Результаты государственной итоговой аттестации  
выпускников 9 классов Новооскольского района

ОСНОВНОЙ ГОСУДАРСТВЕННЫЙ ЭКЗАМЕН  
2017 год

**Сборник подготовлен:**

**Методист кабинета мониторинга** И. Королева.

**Технический исполнитель сборника:**

**Методист кабинета мониторинга** И. Королева.

**Основной государственный экзамен в 9 классах:** Сборник информационно-статистических материалов. /Результаты государственной итоговой аттестации выпускников 9 классов Новооскольского района. Основной государственный экзамен 2017 год./ - 103 с.

Сборник содержит статистические данные результатов государственной итоговой аттестации основного государственного экзамена (далее - ОГЭ) выпускников 9 классов общеобразовательных организаций Новооскольского района в 2017 году.

Сравнительные данные используются по результату предыдущих лет государственной итоговой аттестацией по образовательным программам основного общего образования на территории Новооскольского района. Сборник предназначен специалистам и руководителям органов местного самоуправления, осуществляющих управление в сфере образования, педагогическим работникам и руководителям общеобразовательных организаций.

г. Новый Оскол - 2017г.

## Содержание

	Стр.
1. Введение .....	3
2. Итоги ОГЭ по русскому языку.....	5
3. Итоги ОГЭ по математике .....	14
4. Итоги ОГЭ по обществознанию .....	23
5. Итоги ОГЭ по истории .....	32
6. Итоги ОГЭ по географии .....	41
7. Итоги ОГЭ по биологии .....	50
8. Итоги ОГЭ по химии .....	59
9. Итоги ОГЭ по физике .....	68
10. Итоги ОГЭ по информатике и ИКТ .....	77
11. Итоги ОГЭ по литературе .....	85
12. Итоги ОГЭ по английскому языку .....	94
13. Сводная таблица результатов ОГЭ 2017 .....	102

## **Введение**

Государственная итоговая аттестация выпускников, освоивших образовательные программы основного общего образования, проводится:

- в форме основного государственного экзамена (далее - ОГЭ) с использованием экзаменационных материалов, представляющих собой комплексы заданий стандартизированной формы (контрольно-измерительных материалов);

- в форме письменных и устных экзаменов с использованием текстов, тем, заданий для обучающихся с ограниченными возможностями здоровья.

В 2016-2017 учебном году на территории Новооскольского района в образовательных учреждениях обучалось 355 выпускников 9 классов. Допуск к ГИА получили все обучающиеся: **353 выпускника сдавали основной государственный экзамен, 2 выпускника – государственный выпускной экзамен** (1 выпускник по уважительным причинам, состояние здоровья, в экзаменационный период поменял форму экзамена ОГЭ на ГВЭ); 1 выпускнику была рекомендована передача ОГЭ в дополнительный период (сентябрьские сроки), т.к. по трем предметам получил оценку «2». В дополнительные (сентябрьские) сроки этот участник ОГЭ прошел аттестацию своевременно и получил удовлетворительные отметки по всем трем предметам.

### **Распределение выбора предметов выпускниками 9-х классов (ГИА–9 2017) ОГЭ – основные предметы и предметы по выбору**

Русский язык	Математика	Физика	Химия	Информатика и ИКТ	Биология	История	География	Английский язык	Обществознание	Литература-
353	353	25	70	2	168	79	56	3	321	6
100%	100%	7,1%	20%	0,6%	47,5%	22,3%	16%	0,85%	90,7%	1,7%

### **Результаты ГИА – 9 2017**

Предмет	Количество участников	Качество знаний, %	Успеваемость, %	Средний первичный балл	Средняя оценка	«5»	%	«4»	%	«3»	%	«2»	%
<b>Основные предметы</b>													
Русский язык	353	69,1	100	32,05	4,07	138	39,1	106	30	109	3,9	0	0
Математика	353	62	100	16,58	3,76	59	16,7	160	45,3	134	38	0	0
<b>Предметы по выбору</b>													
Литература	6	66,7	100	17	4,17	3	50	1	16,7	2	33,3	0	0
Обществознание	309	77,26	100	27,99	3,88	34	11	204	66	71	23	0	0
История	77	74,36	100	29,35	4,01	21	27	37	48	19	25	0	0
Информатика и ИКТ	2	100	100	19	5	2	100	0	0	0	0	0	0
Физика	25	52	100	22,88	3,8	7	28	6	24	12	48	0	0
Биология	157	75	100	30,79	3,98	38	24	80	51	39	25	0	0
Химия	70	94,29	100	26,37	4,49	38	54,29	28	40	4	5,71	0	0

**Муниципальный центр оценки качества образования  
управления образования администрации муниципального района «Новооскольский район»**

География	56	83,93	100	23,34	4,13	17	30,36	30	53,57	9	16,07	0	0
Английский язык	3	100	100	55,67	4,67	2	67	1	33	0	0	0	0

Для сравнения приведем результаты ГИА – 9 2016

Предмет	Количество участников	Качество знаний	Успеваемость	Средний балл	Средняя оценка	«5»	%	«4»	%	«3»	%	«2»	%
<b>Основные предметы</b>													
Русский язык	363	74	100	31,7	4,2	156	43	112	31	95	26	0	0
Математика	363	57,9	100	16,6	3,8	63	17,4	147	40,5	153	42,1	0	0
<b>Предметы по выбору</b>													
Литература	15	66,7	100	16,1	4	5	33,3	5	33,3	5	33,3	0	0
Обществознание	309	52,1	90,6	24,4	3,5	27	8,7	134	43,4	119	38,5	29	9,4
История	99	76,8	98	28,7	3,9	17	17,2	59	59,6	21	21,2	2	2
Информатика и ИКТ	7	28,6	57,1	7,9	3	1	14,3	1	14,3	2	28,5	3	42,9
Физика	30	83,3	93,3	26,2	4,03	8	26,6	17	56,7	3	10	2	6,7
Биология	126	64,28	94,44	28,98	3,8	26	20,63	55	43,65	38	30,16	7	5,6
Химия	65	78,5	98,5	23,7	4,2	27	41,5	24	37	13	20	1	1,5
География	69	53,6	91,3	20,5	3,6	12	17,4	25	36,2	26	37,7	6	8,7
Английский язык	2	100	100	59,5	4,5	1	50	1	50	0	0	0	0

**Информационно-статистический отчет**

**«Итоги основного государственного экзамена  
по русскому языку  
выпускников 9 классов общеобразовательных  
учреждений Новооскольского района»**

**Уровень:** основной государственный экзамен (ОГЭ)

**Предмет:** русский язык

**Класс:** 9 классы ОУ Новооскольского района

**Дата тестирования:** 30 мая, 28 июня, 29 июня, 05 сентября 2017 года

**Выборка исследования:** – 100%

**КИМ:** представлен БелРЦОКО

**Муниципальный центр оценки качества образования  
управления образования администрации муниципального района «Новооскольский район»**

**Таблица результатов основного государственного экзамена по русскому языку выпускников 9-х классов  
общеобразовательных учреждений Новооскольского района, проведенного 30 мая, 28 июня, 29 июня, 05 сентября 2017 г.**

ОУ	Ф.И.О. учителя	Класс	Количество участников ОГЭ	Приняли участие ОГЭ	Не приняли участие ОГЭ	Средний тестовый балл	Отклонение от среднего тестового балла по району (32,05)	Средняя оценка	Отклонение от средней оценки по району (4,07)	Качество знаний, %	Успеваемость, %	"5"	%	"4"	%	"3"	%	"2"	%
МБОУ «СОШ № 1 с УИОП имени Княжны Ольги Николаевны Романовой» г.Новый Оскол Белгородской области	Трунова Л.В.	9 а	24	24	0	33,3	+1,25	4,4	+0,33	88	100	12	50	9	38	3	12	0	0
	Трунова Л.В.	9 б	13	13	0	32,6	+0,55	4	-0,07	69	100	3	23	6	46	4	31	0	0
	<b>Итого по школе</b>		<b>37</b>	<b>37</b>	<b>0</b>	<b>33,1</b>	<b>+1,05</b>	<b>4,2</b>	<b>+0,13</b>	<b>81</b>	<b>100</b>	<b>16</b>	<b>43</b>	<b>14</b>	<b>38</b>	<b>7</b>	<b>19</b>	<b>0</b>	<b>0</b>
МБОУ «СОШ № 2 с углубленным изучением отдельных предметов»	Шестакова А.М.	9 а	23	23	0	33,2	+1,15	4,2	+0,13	83	100	9	39	10	44	4	17	0	0
	Лобанина Н.А.	9 б	25	25	0	35,3	+3,25	4,6	+0,53	92	100	17	68	6	24	2	8	0	0
	<b>Итого по школе</b>		<b>48</b>	<b>48</b>	<b>0</b>	<b>34,3</b>	<b>+2,25</b>	<b>4,4</b>	<b>+0,33</b>	<b>87</b>	<b>100</b>	<b>26</b>	<b>54</b>	<b>16</b>	<b>33</b>	<b>6</b>	<b>13</b>	<b>0</b>	<b>0</b>
МБОУ «СОШ №3 г. Новый Оскол Белгородской области	Соловьёва В.В.	9 а	28	28	0	35	+2,95	4,6	+0,53	89	100	19	68	6	21	3	11	0	0
	Зацепина С.Н.	9 б	31	31	0	32,6	+0,55	4,1	+0,03	74	100	10	32	13	42	8	26	0	0
	<b>Итого по школе</b>		<b>59</b>	<b>59</b>	<b>0</b>	<b>33,7</b>	<b>+1,65</b>	<b>4,3</b>	<b>+0,23</b>	<b>81</b>	<b>100</b>	<b>29</b>	<b>49</b>	<b>19</b>	<b>32</b>	<b>11</b>	<b>19</b>	<b>0</b>	<b>0</b>
МБОУ «СОШ №4 г. Новый Оскол»	Куприянова О.Н.	9 а	23	23	0	36,7	+4,65	4,7	+0,63	96	100	17	74	5	22	1	4	0	0
	Ппнкратова Т.М.	9 б	14	14	0	29,6	-2,45	4	-0,07	58	100	4	29	4	29	6	42	0	0
	<b>Итого по школе</b>		<b>37</b>	<b>37</b>	<b>0</b>	<b>34</b>	<b>+1,95</b>	<b>4,4</b>	<b>+0,33</b>	<b>81</b>	<b>100</b>	<b>21</b>	<b>57</b>	<b>9</b>	<b>24</b>	<b>7</b>	<b>19</b>	<b>0</b>	<b>0</b>
МБОУ "Беломестненская СОШ"	Виниченко Л.В.	9	13	13	0	30,6	-1,45	3,5	-0,57	39	100	1	8	4	31	8	61	0	0
МБОУ «Великомихайловская СОШ им. Г.Т.Ильченко»	Прядченко Л.А.	9	20	20	0	30,3	-1,75	4	-0,07	60	100	7	35	5	25	8	40	0	0
МБОУ "Глинновская СОШ"	Денищиц Е.В.	9	9	9	0	34,8	+2,75	4,3	+0,23	78	100	5	56	2	22	2	22	0	0
МБОУ "Голубинская СОШ"	Кривомазова Л.Н.	9	6	6	0	31,8	-0,25	4,3	+0,23	100	100	2	33	4	67	0	0	0	0
МБОУ "Львовская СОШ"	Терехова Н.Н.	9	8	8	0	29,1	-2,95	3,5	-0,57	38	100	1	13	2	25	5	62	0	0
МБОУ "Новобезгинская СОШ"	Потапова Г.В.	9	10	10	0	33,4	+1,35	4	-0,07	70	100	3	30	4	40	3	30	0	0
МБОУ "Старобезгинская СОШ"	Микуланинец Л.М.	9	12	12	0	30,1	-1,95	3,8	-0,27	42	100	4	33	1	9	7	58	0	0
МБОУ "Гростенецкая СОШ"	Валетова Т.Ю.	9	6	6	0	28,7	-3,35	3,5	-0,57	34	100	1	17	1	17	4	66	0	0
МБОУ "Шараповская СОШ"	Луценко О.И.	9	18	18	0	28,7	-3,35	3,5	-0,57	39	100	2	11	5	28	11	61	0	0
МБОУ "Ярская СОШ"	Плахотина С.В.	9	12	12	0	26,3	-5,75	3,3	-0,77	25	100	1	8	2	17	9	75	0	0
МБОУ "Богородская ООШ"	Сапранова Т.В.	9	5	5	0	26,4	-5,65	3,6	-0,47	40	100	1	20	1	20	3	60	0	0
МБОУ "Васильдольская ООШ"	Григорьева Л.А.	9	12	12	0	32,8	+0,75	4,2	+0,13	67	100	6	50	2	17	4	33	0	0
МБОУ "Киселевская ООШ"	Калугина М. В.	9	2	2	0	36	+3,95	5	+0,93	100	100	2	100	0	0	0	0	0	0
МБОУ "Немцевская ООШ"	Скрынникова И.А.	9	2	2	0	33	+0,95	4	-0,07	50	100	1	50	0	0	1	50	0	0
МБОУ "Ольховатская ООШ"	Рудавина О.А.	9	6	6	0	31,4	-0,65	3,9	-0,17	67	100	2	33,3	2	33,3	2	33,3	0	0
МБОУ "Оскольская ООШ"	Капустина Т.П.	9	18	18	0	31,4	-0,65	4	-0,07	61	100	5	28	6	33	7	39	0	0
МБОУ "Прибрежная ООШ"	Литовченко Е.Б.	9	7	7	0	25,6	-6,45	3,7	-0,37	57	100	1	14	3	43	3	43	0	0
МБОУ "Солонец-Полянская ООШ"	Анисимова А.М.	9	6	6	0	31	-1,05	4,2	+0,13	83	100	2	33	3	50	1	17	0	0
<b>Итого по району</b>			<b>353</b>	<b>353</b>	<b>0</b>	<b>32,05</b>		<b>4,07</b>		<b>69,1</b>	<b>100</b>	<b>138</b>	<b>39,1</b>	<b>106</b>	<b>30</b>	<b>109</b>	<b>30,9</b>	<b>0</b>	<b>0</b>
<b>Итого по области</b>						<b>30,47</b>		<b>4,06</b>		<b>73,56</b>	<b>98,57</b>								

Данные об учащихся 9 классов на период 30 мая, 28 июня, 29 июня, 05 сентября 2017г.

Таблица 2


Всего учащихся 9 классов в ОУ района (ОГЭ)	353	100%
Количество учащихся 9 классов в ОУ района, принявших участие в ОГЭ по предмету	353	100%
Количество учащихся 9 классов в ОУ района, не принявших участие в ОГЭ по предмету по уважительной причине	0	0%
Количество учащихся 9 классов, не принявших участие в ОГЭ по предмету без уважительных причин	0	0%

Диаграмма 1



**Средний балл**  
по итогам основного государственного экзамена  
по русскому языку

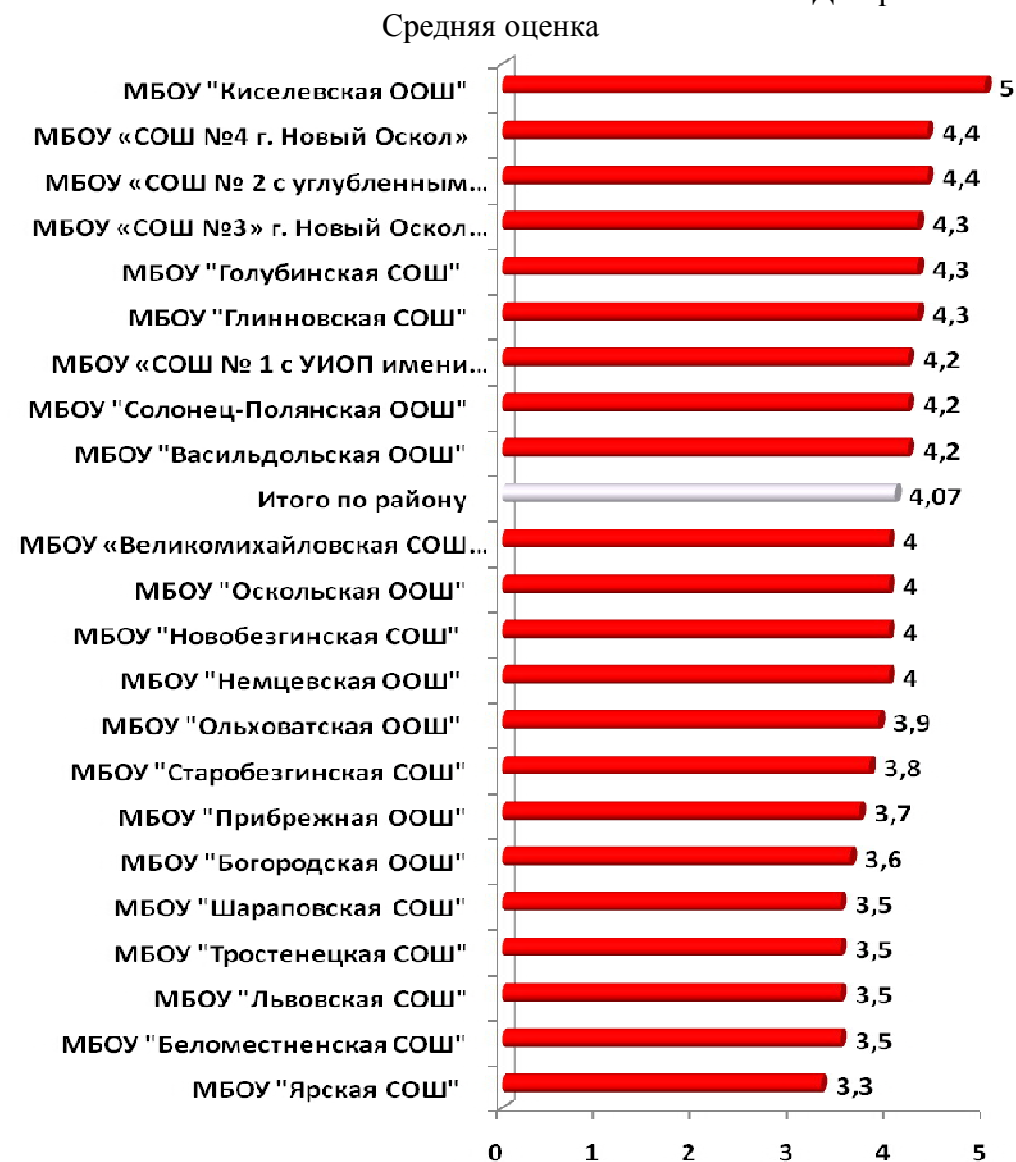
Диаграмма 2



Средний балл **по району** (по результату тестирования) – **32,05(+1,58)**.  
Средний балл **по области** (по результату тестирования) – **30,47**.

**Средняя оценка**  
по итогам основного государственного экзамена  
по русскому языку

Диаграмма 3



Средняя оценка **по району** (по результату тестирования) – **4,07 (+0,01)**.  
Средняя оценка **по области** (по результату тестирования) – **4,06**.

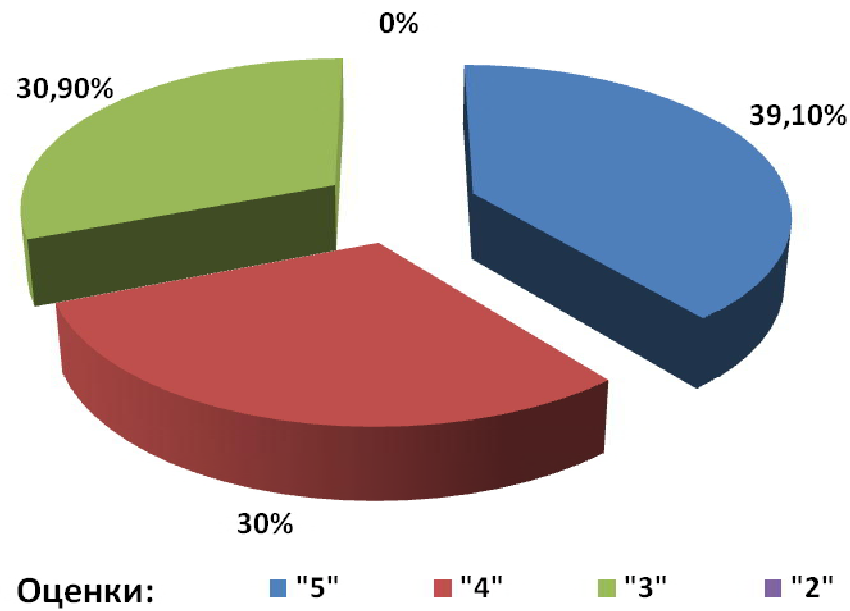


Качественные показатели по итогам основного государственного экзамена  
по русскому языку на 30 мая, 28 июня, 29 июня, 05 сентября 2017г.

Таблица 3

оценка	количество по району	% от числа участников мониторинга
"5"	138	39,1%
"4"	106	30%
"3"	109	30,9%
"2"	0	0%

Диаграмма 4

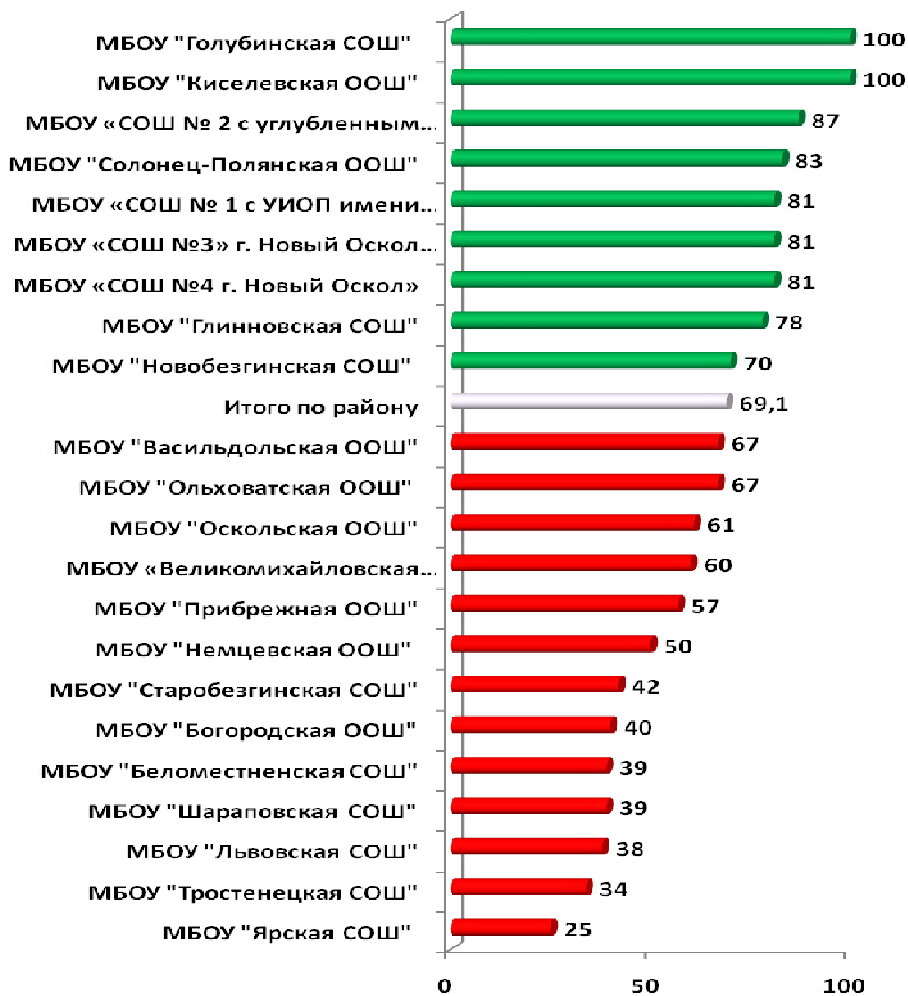


### Качество знаний

по результатам основного государственного экзамена  
по русскому языку 30 мая, 28 июня, 29 июня, 05 сентября 2017г.

Диаграмма 5

#### Качество знаний



Средний показатель качества знаний **по району** (по результату тестирования) – **69,1 % (-4,46%)**.

Средний показатель качества знаний по области (по результату тестирования) – **73,56%**.

### Рейтинг

образовательных учреждений Новооскольского района  
по результатам основного государственного экзамена  
выпускников **9 классов**

(русский язык, 30 мая, 28 июня, 29 июня, 05 сентября 2017г.)

Таблица 4

Место	Наименование ОУ
1	МБОУ "Киселевская ООШ"
2	МБОУ «СОШ № 2 с углубленным изучением отдельных предметов»
3	МБОУ "Глинновская СОШ"
4	МБОУ «СОШ №3» г. Новый Оскол Белгородской области
5	МБОУ "Голубинская СОШ"
6	МБОУ «СОШ № 1 с УИОП имени Княжны Ольги Николаевны Романовой» г.Новый Оскол Белгородской области
7	МБОУ "Новобезгинская СОШ"
8	МБОУ "Солонец-Полянская ООШ"
9	МБОУ "Васильдольская ООШ"
10	МБОУ "Немцевская ООШ"
11	МБОУ "Ольховатская ООШ"
12	МБОУ "Оскольская ООШ"
13	МБОУ «СОШ №4 г. Новый Оскол»
14	МБОУ «Великомихайловская СОШ им. Г.Т.Ильченко»
15	МБОУ "Старобезгинская СОШ"
16	МБОУ "Беломестненская СОШ"
17	МБОУ "Прибрежная ООШ"
18	МБОУ "Богородская ООШ"
19	МБОУ "Львовская СОШ"
20	МБОУ "Шараповская СОШ"
21	МБОУ "Тростенецкая СОШ"
22	МБОУ "Ярская СОШ"

Итоговое место в рейтинге общеобразовательных учреждений было выведено из средних показателей: средний балл, средняя оценка, качество знаний.

**Заключение МЦОКО:**

Основной государственный экзамен **по русскому языку** выпускников **9 классов** общеобразовательных учреждений Новооскольского района проводился **30 мая, 28 июня, 29 июня, 05 сентября 2017г.** в форме тестов.

**Количество учащихся**, принявших участие в тестировании – **353**, что составило **100%** от общего числа участников ОГЭ.

**Средний балл** по району – **32,05**;

выше среднего балла по району :

**МБОУ «Киселевская ООШ»(36), МБОУ «Глинновская СОШ» (34,8), МБОУ «СОШ №2 с углубленным изучением отдельных предметов» (34,3), МБОУ «СОШ №4 г. Новый Оскол» (34), МБОУ «СОШ №3» г. Новый Оскол Белгородской области (33,7), МБОУ «Новобезгинская СОШ» (33,4), МБОУ «СОШ № 1 с УИОП имени Княжны Ольги Николаевны Романовой» г. Новый Оскол Белгородской области (33,1), МБОУ «Немецкая ООШ» (33), МБОУ «Васильдольская ООШ» (32,8),**

ниже среднего балла по району :

**МБОУ «Голубинская СОШ» (31,8), МБОУ «Оскольская ООШ» (31,4), МБОУ «Ольховатская ООШ» (31,4), МБОУ МБОУ «Солонец-Полянская ООШ» (31), «Беломестненская СОШ» (30,6), МБОУ «Великомихайловская СОШ им. Г.Т.Ильченко» (30,3), МБОУ «Старобезгинская СОШ» (30,1), МБОУ «Львовская СОШ» (29,1), МБОУ «Шараповская СОШ» (28,7), МБОУ «Тростенецка СОШ»(28,7), МБОУ «Богородская ООШ» (26,4), МБОУ «Ярская СОШ» (26,3), МБОУ «Прибрежная ООШ» (25,6).**

**Средняя оценка** по району – **4,07**:

выше средней оценки по району :

**МБОУ «Киселевская ООШ» (5), МБОУ «СОШ №4 г. Новый Оскол» (4,4), МБОУ «СОШ №2 с углубленным изучением отдельных предметов» (4,4), МБОУ «СОШ №3» г. Новый Оскол Белгородской области(4,3), МБОУ «Голубинская СОШ» (4,3), МБОУ «Глинновская СОШ» (4,3), МБОУ «СОШ № 1 с УИОП имени Княжны Ольги Николаевны Романовой» г. Новый Оскол Белгородской области (4,2), МБОУ «Васильдольская ООШ» (4,2), МБОУ «Солонец-Полянская ООШ» (4,2),**

ниже средней оценки по району:

**МБОУ «Великомихайловская СОШ им. Г.Т.Ильченко» (4), МБОУ «Новобезгинская СОШ» (4), МБОУ «Немецкая ООШ» (4), МБОУ «Оскольская ООШ» (4), МБОУ «Ольховатская ООШ» (3,9), МБОУ «Старобезгинская СОШ» (3,8), МБОУ «Прибрежная ООШ» (3,7), МБОУ «Богородская ООШ» (3,6), МБОУ «Беломестненская СОШ» (3,5), МБОУ «Львовская СОШ» (3,5), МБОУ «Тростенецка СОШ» (3,5), МБОУ «Шараповская СОШ» (3,5), МБОУ «Ярская СОШ» (3,3).**

Учащиеся Новооскольского района все выполнили минимальное количество баллов (15) на удовлетворительную оценку и выше. Поданные 2 апелляции были отклонены, 3 учащихся успешно прошли пересдачу ОГЭ по русскому языку в предложенные основные сроки и 1 в сентябрьские. Максимальное количество баллов (39), возможных при успешном выполнении заданий работы, по русскому языку набрали 18 учащихся, что составило 5,1% от все участников ОГЭ.

**Средний показатель качества знаний** по району – **69,1%**:

выше среднего показателя качества знаний по району :

**МБОУ «Голубинская СОШ» (100%), МБОУ «Киселевская ООШ» (100%), МБОУ «СОШ №2 с углубленным изучением отдельных предметов» (87%), МБОУ «Солонец-Полянская ООШ» (83%), МБОУ «СОШ № 1 с УИОП имени Княжны Ольги Николаевны Романовой» г. Новый Оскол Белгородской области (81%), МБОУ «СОШ №3» г. Новый Оскол Белгородской области (81%), МБОУ «СОШ №4 г. Новый Оскол» (81%), МБОУ «Глинновская СОШ» (78%), МБОУ «Новобезгинская СОШ» (70%),**

ниже среднего показателя качества знаний по району:

**МБОУ «Васильдольская ООШ» (67%), МБОУ «Ольховатская ООШ» (67%), МБОУ «Оскольская ООШ»(61%), МБОУ «Великомихайловская СОШ им. Г.Т.Ильченко» (60%), МБОУ «Прибрежная ООШ» (57%), МБОУ «Немецкая ООШ» (50%), МБОУ «Старобезгинская СОШ» (42%), МБОУ «Богородская ООШ» (40%), МБОУ «Беломестненская СОШ» (39%), МБОУ «Шараповская»**

**СОШ(39%), МБОУ «Львовская СОШ» (38%), МБОУ «Тростенецка СОШ» (34%), МБОУ «Ярская СОШ» (25%).**

По району **показатель «успеваемость» – 100%**.

По области **показатель «успеваемость» – 98,57%**.

По результатам основного государственного экзамена по русскому языку выпускников 9 классов образовательных организаций Белгородской области в 2017 году можно сделать вывод, что средний балл, средняя оценка выше областных, а средний показатель качества знаний в Новооскольском районе ниже областного, что видно из таблицы:

Таблица 5

	По области	По району	В сравнении с областным
Средний балл	30,47	32,05	+1,58
Средняя оценка	4,06	4,07	+0,01
Качество знаний	73,56%	69,1%	-4,46%

Таблица 6

Шкала перевода в оценку:

Отметка по пятибальной шкале	«2»	«3»	«4»	«5»
Общий балл	0-14	15-24	25-33	34-39

**Результаты ОГЭ по предмету «Русский язык» / 2017г.**

№	Балл	Количество учеников	Процент от общего количества
1	16	2	0,6%
2	17	2	0,6%
3	18	3	0,8%
4	19	1	0,3%
5	20	4	1,4%
6	21	7	2,0%
7	22	8	2,3%
8	23	7	2,0%
9	24	6	1,7%
10	25	9	2,5%
11	26	6	1,7%
12	27	8	2,3%
13	28	12	3,4%
14	29	16	4,5%
15	30	19	5,4%
16	31	20	5,7%
17	32	27	7,6%
18	33	23	6,5%
19	34	28	7,9%
20	35	29	8,2%
21	36	34	9,6%
22	37	30	8,5%
23	38	33	9,3%
24	39	18	5,1%
<b>Итого по району</b>		<b>353</b>	<b>100%</b>

**Муниципальный центр оценки качества образования  
управления образования администрации муниципального района «Новооскольский район»**

Сравнительный анализ по основному государственному экзамену по <b>РУССКОМУ ЯЗЫКУ</b> учащихся <b>9 классов</b>	2013-2014 уч.г.			2014-2015 уч.г.			2015-2016 уч.г.			2016-2017 уч.г.				
	Средний балл	Средняя оценка	Качество знаний	Средний балл	Средняя оценка	Качество знаний	Средний балл	Средняя оценка	Качество знаний	Средний балл	Средняя оценка	Качество знаний	динамика (оценка)	Динамика (качество знаний)
<b>СОШ</b>														
МБОУ «СОШ № 1 с УИОП имени Княжны Ольги Николаевны Романовой» г.Новый Оскол Белгородской области	37,13	4,15	65,96%	33,97	4,36	86%	33,02	4,28	79%	33,1	4,2	81%	-0,08	+2%
МБОУ «СОШ № 2 с углубленным изучением отдельных предметов»	39,7	4,6	89,19%	33,1	4,24	84%	34,6	4,56	91%	34,3	4,2	87%	-0,36	-4%
МБОУ «СОШ №3» г. Новый Оскол Белгородской области	39,4	4,52	90%	33,6	4,24	76%	32,86	4,27	78%	33,7	4,3	81%	+0,03	+3%
МБОУ «СОШ №4 г. Новый Оскол»	37,84	4,19	70,97%	31,5	4	75%	32,9	4,22	75%	34	4,4	81%	+0,18	+6%
МБОУ "Беломестненская СОШ"	31,78	3,56	33,33%	31,86	3,86	64%	29,1	3,87	60%	30,6	3,5	39%	-0,37	-21%
МБОУ «Великомихайловская СОШ им. Г.Т.Ильченко»	37,85	4,08	76,92%	32,57	4,06	80%	31,5	4,06	73,6%	30,3	4	60%	-0,06	-13,6%
МБОУ "Глинновская СОШ"	37,43	4,14	71,43%	33,4	4,2	80%	32,8	4,2	80%	34,8	4,3	78%	+0,1	-2%
МБОУ "Голубинская СОШ"	36,75	4	62,5%	34,5	4,33	100%	28,14	3,93	71%	31,8	4,3	100%	+0,37	+29%
МБОУ "Львовская СОШ"	36	3,8	40%	24,86	3,29	43%	25,57	3,6	43%	29,1	3,5	38%	-0,1	-5%
МБОУ "Новобезгинская СОШ"	38,57	4,29	85,42%	30,38	4	100%	нет	класса		33,4	4	70%		
МБОУ "Старобезгинская СОШ"	36,63	3,88	62,5%	31,23	4	92%	29,85	3,95	75%	30,1	3,8	42%	-0,15	-33%
МБОУ "Гростенецкая СОШ"	38,33	4	100%	32,1	3,9	70%	24	3	0%	28,7	3,5	34%	+0,5	+34%
МБОУ "Шараповская СОШ"	35,79	3,86	57,14%	32,7	4,09	72,8%	32,9	4,4	85%	28,7	3,5	39%	-0,9	-46%
МБОУ "Ярская СОШ"	33,9	3,8	60%	30,5	3,92	58%	27,56	3,8	44%	26,3	3,3	25%	-0,5	-19%
<b>ООШ</b>														
МБОУ "Богородская ООШ"	34,25	3,5	50%	25,25	3,5	25%	29,5	4,17	83%	26,4	3,6	40%	-0,57	-43%
МБОУ "Васильдольская ООШ"	41	5	100%	28,88	3,5	75%	36	5	100%	32,8	4,2	67%	-0,8	-33%
МБОУ "Киселевская ООШ"	40,5	4,75	100%	34,8	4,2	80%	34,2	4,6	80%	36	5	100%	+0,4	+20%
МБОУ "Немецкая ООШ"	28	3	0%	28,5	4	50%	30,7	4,33	67%	33	4	50%	-0,33	-17%
МБОУ "Ольховатская ООШ"	31,4	3,4	30%	31,25	4,25	75%	26,2	3,6	40%	31	4	67%	+0,4	+27%
МБОУ "Оскольская ООШ"	39,9	4,7	100%	32,93	4	66,7%	32,17	4	66,7%	31,4	4	61%	0	-5,7%
МБОУ "Прибрежная ООШ"	37	3,78	55,55%	28,5	3,67	50%	28	3,6	40%	25,6	3,7	57%	+0,1	+17%
МБОУ "Солонец-Полянская ООШ"	32,5	3	0%	32,33	4	100%	31,3	4,3	75%	31	4,2	83%	-0,1	+8%
<b>Итого по району</b>	<b>37,31</b>	<b>4,16</b>	<b>71,84%</b>	<b>32,33</b>	<b>4,09</b>	<b>76,1%</b>	<b>31,7</b>	<b>4,2</b>	<b>74%</b>	<b>32,05</b>	<b>4,07</b>	<b>69,1%</b>	<b>-0,13</b>	<b>-4,9%</b>
<b>Итого по области</b>										<b>30,47</b>	<b>4,06</b>	<b>73,56%</b>		

**Информационно-статистический отчет**

**«Итоги основного государственного экзамена  
*по математике*  
выпускников 9 классов общеобразовательных  
учреждений Новооскольского района»**

**Уровень:** основной государственный экзамен (ОГЭ)

**Предмет:** математика

**Класс:** 9 классы ОУ Новооскольского района

**Дата тестирования:** 06 июня, 28 июня, 08 сентября 2017 года

**Выборка исследования:** – 100%

**КИМ:** представлен БелРЦОКО

**Муниципальный центр оценки качества образования  
управления образования администрации муниципального района «Новооскольский район»**

**Таблица результатов основного государственного экзамена по математике выпускников 9-х классов  
общеобразовательных учреждений Новооскольского района, проведенного 06 июня, 28 июня, 08 сентября 2017 г.**

ОУ	Ф.И.О. учителя	Класс	Количество участников ОГЭ	Приняли участие ОГЭ	Не приняли участие ОГЭ	Модуль реальная математика	Модуль алгебра	Модуль геометрия	Средний тестовый балл	Отклонение от среднего тестового балла по району (16,58)	Средняя оценка	Отклонение от средней оценки по району (3,76)	Качество знаний, %	Успеваемость, %	"5"	%	"4"	%	"3"	%	"2"	%
МБОУ «СОШ № 1 с УИОП имени Княжны Ольги Николаевны Романовой» г.Новый Оскол Белгородской области	Шевцова А.Ф.	9 а	24	24	0	5,5	7,6	4,6	17,7	+1,12	4	+0,4	66,7	100	8	33,3	8	33,3	8	33,3	0	0
	Глушкова Л.Е.	9 б	13	13	0	6	7,2	4,2	17,3	+0,72	3,7	+0,1	54	100	2	15	5	39	6	46	0	0
	<b>Итого по школе</b>		<b>37</b>	<b>37</b>	<b>0</b>	<b>5,6</b>	<b>7,5</b>	<b>4,5</b>	<b>17,5</b>	<b>+0,92</b>	<b>3,9</b>	<b>+0,3</b>	<b>62</b>	<b>100</b>	<b>10</b>	<b>27</b>	<b>13</b>	<b>35</b>	<b>14</b>	<b>38</b>	<b>0</b>	<b>0</b>
МБОУ «СОШ № 2 с углубленным изучением отдельных предметов»	Гладких Г.П.	9 а	23	23	0	6	8,5	5,3	19,7	+3,12	4,2	+0,6	87	100	7	30	13	57	3	13	0	0
	Гладких Г.П.	9 б	25	25	0	6,3	8,5	5,2	20	+3,42	4,2	+0,6	84	100	8	32	13	52	4	16	0	0
	<b>Итого по школе</b>		<b>48</b>	<b>48</b>	<b>0</b>	<b>6,1</b>	<b>8,5</b>	<b>5,2</b>	<b>19,9</b>	<b>+3,32</b>	<b>4,2</b>	<b>+0,6</b>	<b>85</b>	<b>100</b>	<b>15</b>	<b>31</b>	<b>26</b>	<b>54</b>	<b>7</b>	<b>15</b>	<b>0</b>	<b>0</b>
МБОУ «СОШ №3» г. Новый Оскол Белгородской области	Дьячкова И.А.	9 а	28	28	0	5,2	7,5	4,8	17,5	+0,92	3,8	+0,2	61	100	6	22	11	39	11	39	0	0
	Буденная Г.Н.	9 б	31	31	0	5,2	6,2	4,2	15,5	-1,08	3,7	+0,1	58	100	3	10	15	48	13	42	0	0
	<b>Итого по школе</b>		<b>59</b>	<b>59</b>	<b>0</b>	<b>5,2</b>	<b>6,8</b>	<b>4,5</b>	<b>16,5</b>	<b>-0,08</b>	<b>3,7</b>	<b>+0,1</b>	<b>59</b>	<b>100</b>	<b>9</b>	<b>15</b>	<b>26</b>	<b>44</b>	<b>24</b>	<b>41</b>	<b>0</b>	<b>0</b>
МБОУ «СОШ №4 г. Новый Оскол»	Алехина З.Н.	9 а	23	23	0	6,5	9	5,1	20,7	+4,12	4,4	+0,8	96	100	9	39	13	57	1	4	0	0
	Бершанская О.Д.	9 б	14	14	0	5,4	6,1	4,1	15,5	-1,08	3,5	-0,1	50	100	0	0	7	50	7	50	0	0
	<b>Итого по школе</b>		<b>37</b>	<b>37</b>	<b>0</b>	<b>6,1</b>	<b>8</b>	<b>4,7</b>	<b>18,7</b>	<b>+2,12</b>	<b>4</b>	<b>+0,4</b>	<b>78</b>	<b>100</b>	<b>9</b>	<b>24</b>	<b>20</b>	<b>54</b>	<b>8</b>	<b>22</b>	<b>0</b>	<b>0</b>
МБОУ "Беломестненская СОШ"	Виткова А.Н.	9	13	13	0	4,7	6,8	4,2	15,6	-0,98	3,7	+0,1	54	100	2	15	5	39	6	46	0	0
МБОУ «Великомихайловская СОШ им. Г.Т.Ильченко»	Ерошенко И.В.	9	20	20	0	6,3	8,2	4,8	19,3	+2,72	4,2	+0,6	90	100	6	30	12	60	2	10	0	0
МБОУ "Глинновская СОШ"	Королева Е.Е.	9	9	9	0	5,7	6	4,2	15,8	-0,78	3,6	0	56	100	0	0	5	56	4	44	0	0
МБОУ "Голубинская СОШ"	Юрченко В.В.	9	6	6	0	4,7	5,7	3,7	14	-2,58	3,5	-0,1	50	100	0	0	3	50	3	50	0	0
МБОУ "Львовская СОШ"	Тыняная Л.Ф.	9	8	8	0	5	5,1	4	14	-2,58	3,4	-0,2	37,5	100	0	0	3	37,5	5	62,5	0	0
МБОУ "Новобезгинская СОШ"	Ананичева Т.М.	9	10	10	0	6,3	7,2	4,5	18	+1,42	3,9	+0,3	90	100	0	0	9	90	1	10	0	0
МБОУ "Старобезгинская СОШ"	Гончарова Е.В.	9	12	12	0	4,4	5	3,7	13,1	-3,48	3,3	-0,3	33	100	0	0	4	33	8	67	0	0
МБОУ "Тростенецкая СОШ"	Скиба О.Г.	9	6	6	0	4,8	6	4,2	14,8	-1,78	3,7	+0,1	50	100	1	17	2	33	3	50	0	0
МБОУ "Шараповская СОШ"	Григорьева В.П.	9	18	18	0	5,2	5,6	4	14,7	-1,88	3,5	-0,1	50	100	0	0	9	50	9	50	0	0
МБОУ "Ярская СОШ"	Горских О.Н.	9	12	12	0	4	5	3,4	12,3	-4,28	3,2	-0,4	17	100	0	0	2	17	10	83	0	0
МБОУ "Богородская ООШ"	Беляева Т.В.	9	5	5	0	3,6	5,4	4	13	-3,58	3,4	-0,2	20	100	1	20	0	0	4	80	0	0
МБОУ "Васильдольская ООШ"	Шинкарёва Н.Д.	9	12	12	0	5,2	7,3	4,3	16,8	+0,22	3,9	+0,3	67	100	3	25	5	42	4	33	0	0
МБОУ "Киселевская ООШ"	Тарасова Н.Ю.	9	2	2	0	2	4,5	3,5	10	-6,58	3	-0,6	0	100	0	0	0	0	2	100	0	0
МБОУ "Немецкая ООШ"	Попп Л.Б.	9	2	2	0	5	5,5	3,5	14	-2,58	3,5	-0,1	50	100	0	0	1	50	1	50	0	0
МБОУ "Ольховатская ООШ"	Рябых Т.М.	9	6	6	0	5,8	7,3	4,7	17,8	+1,22	3,8	+0,2	67	100	1	17	3	50	2	33	0	0
МБОУ "Оскольская ООШ"	Пугачёва Л.В.	9	18	18	0	5,2	6,6	4,1	15,9	-0,68	3,8	+0,2	67	100	2	11	10	56	6	33	0	0
МБОУ "Прибрежная ООШ"	Спесивцева М.В.	9	7	7	0	4,7	5,7	3,6	14	-2,58	3,3	-0,3	29	100	0	0	2	29	5	71	0	0
МБОУ "Солонец-Полянская ООШ"	Рожнов В.М.	9	6	6	0	3,7	4,3	3	11	-5,58	3	-0,6	0	100	0	0	0	0	6	100	0	0
<b>Итого по району</b>			<b>353</b>	<b>353</b>	<b>0</b>				<b>16,58</b>		<b>3,76</b>		<b>62</b>	<b>100</b>	<b>59</b>	<b>16,7</b>	<b>160</b>	<b>45,3</b>	<b>134</b>	<b>38</b>	<b>0</b>	<b>0</b>
<b>Итого по области</b>									<b>17,66</b>		<b>3,71</b>		<b>60,57</b>	<b>95,89</b>								

Данные об учащихя 9 классов на период 06 июня, 28 июня, 08 сентября 2017г.

Таблица 2

Всего учащихя 9 классов в ОУ района (ОГЭ)	353	
Количество учащихя 9 классов в ОУ района, принявших участие в ОГЭ по предмету	353	100%
Количество учащихя 9 классов в ОУ района, не принявших участие в ОГЭ по предмету по уважительной причине	0	0%
Количество учащихя 9 классов, не принявших участие в ОГЭ по предмету без уважительных причин	0	0%

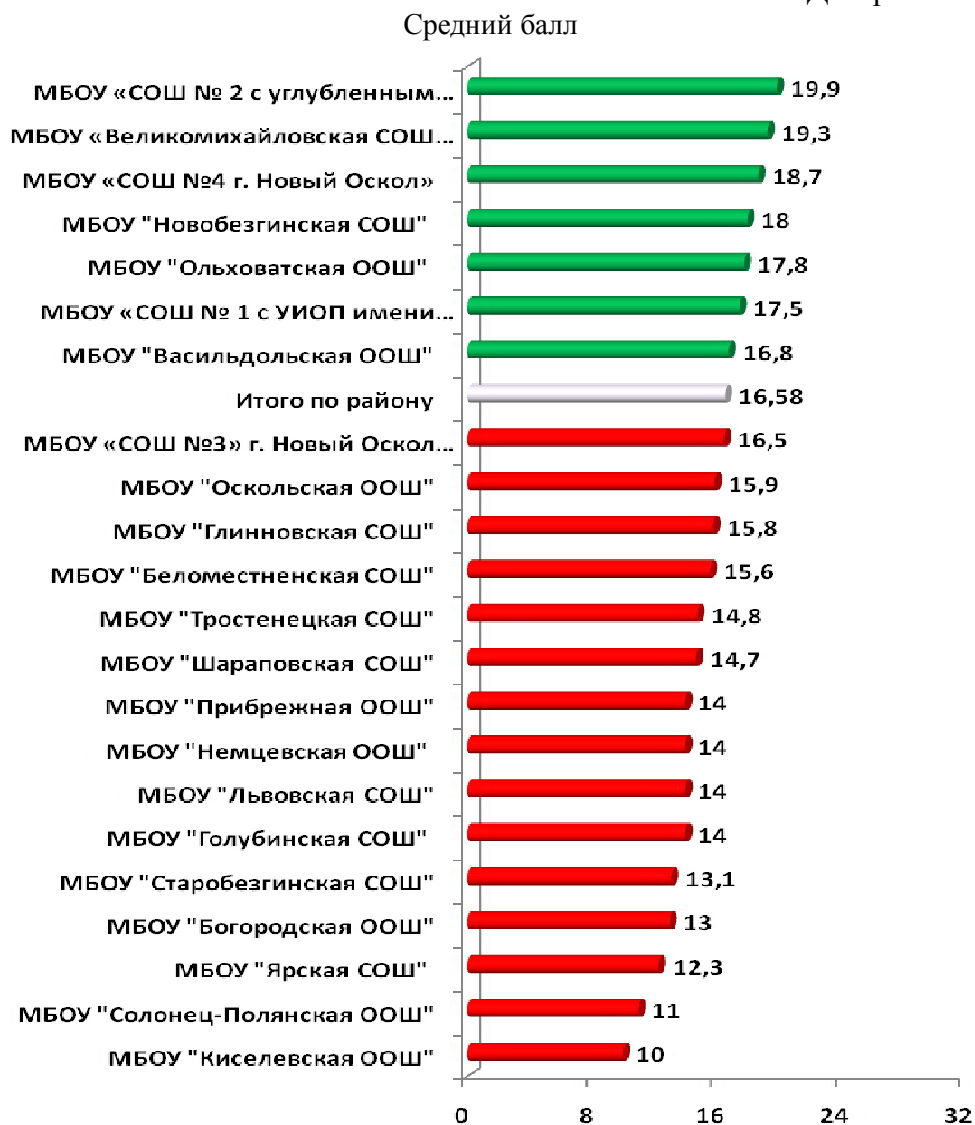
Диаграмма 1





**Средний балл**  
по итогам основного государственного экзамена  
по математике

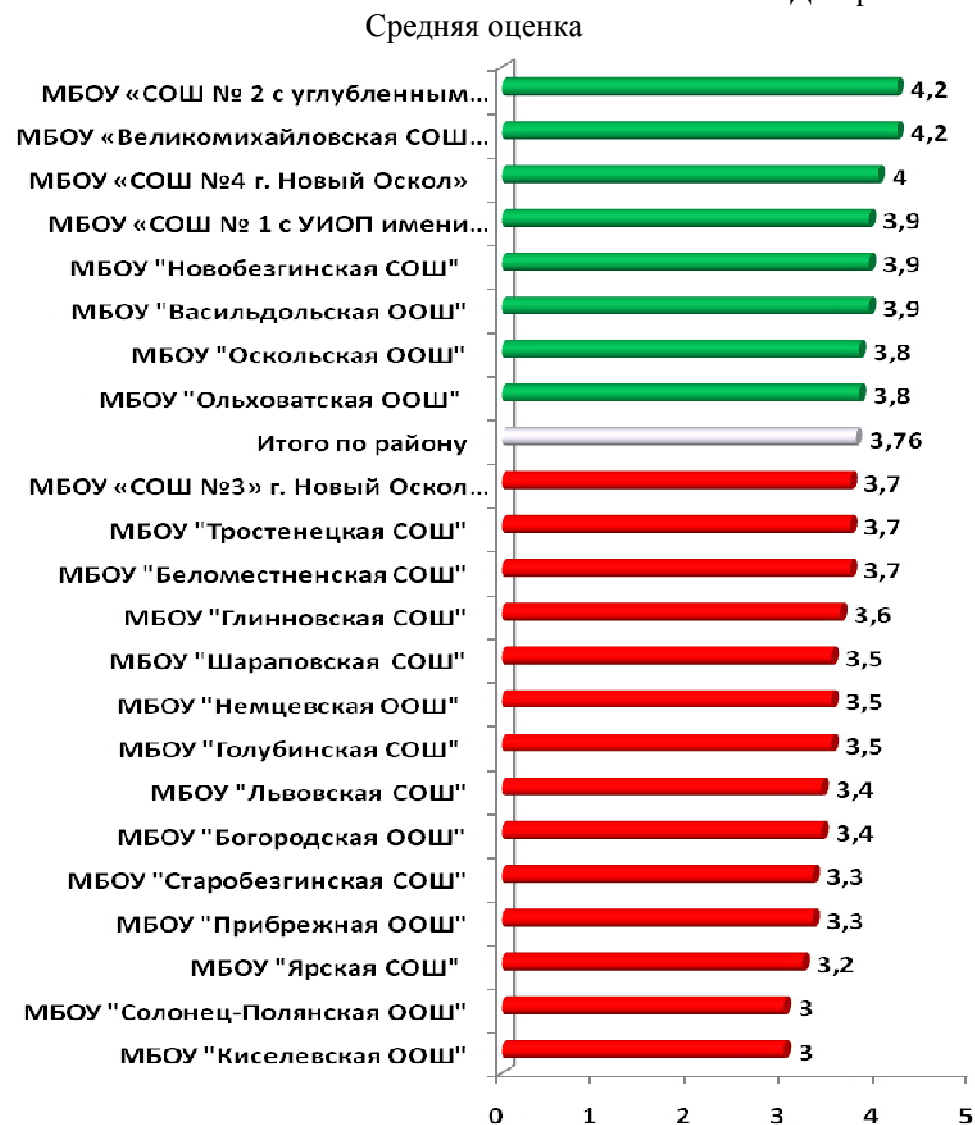
Диаграмма 2



Средний балл **по району** (по результату тестирования) – **16,58(-1,08)**.  
Средний балл **по области** (по результату тестирования) – **17,66**.

**Средняя оценка**  
по итогам основного государственного экзамена  
по математика

Диаграмма 3



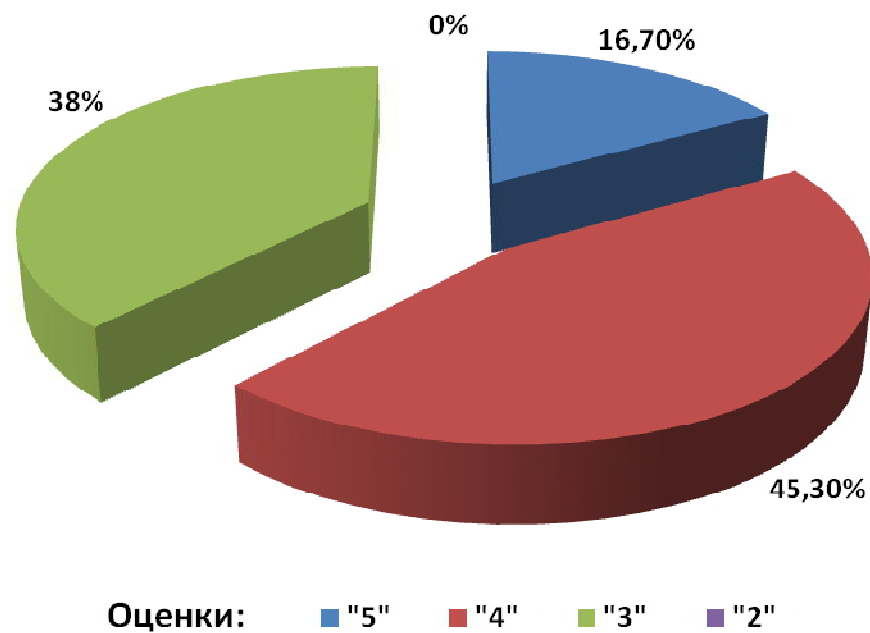
Средняя оценка **по району** (по результату тестирования) – **3,76(+0,05)**.  
Средняя оценка **по области** (по результату тестирования) – **3,71**.

Качественные показатели по итогам основного государственного экзамена  
по математике на 06 июня, 28 июня, 08 сентября 2017г.

Таблица 3

оценка	количество по району	% от числа участников мониторинга
"5"	59	16,7%
"4"	160	45,3%
"3"	134	38%
"2"	0	0%

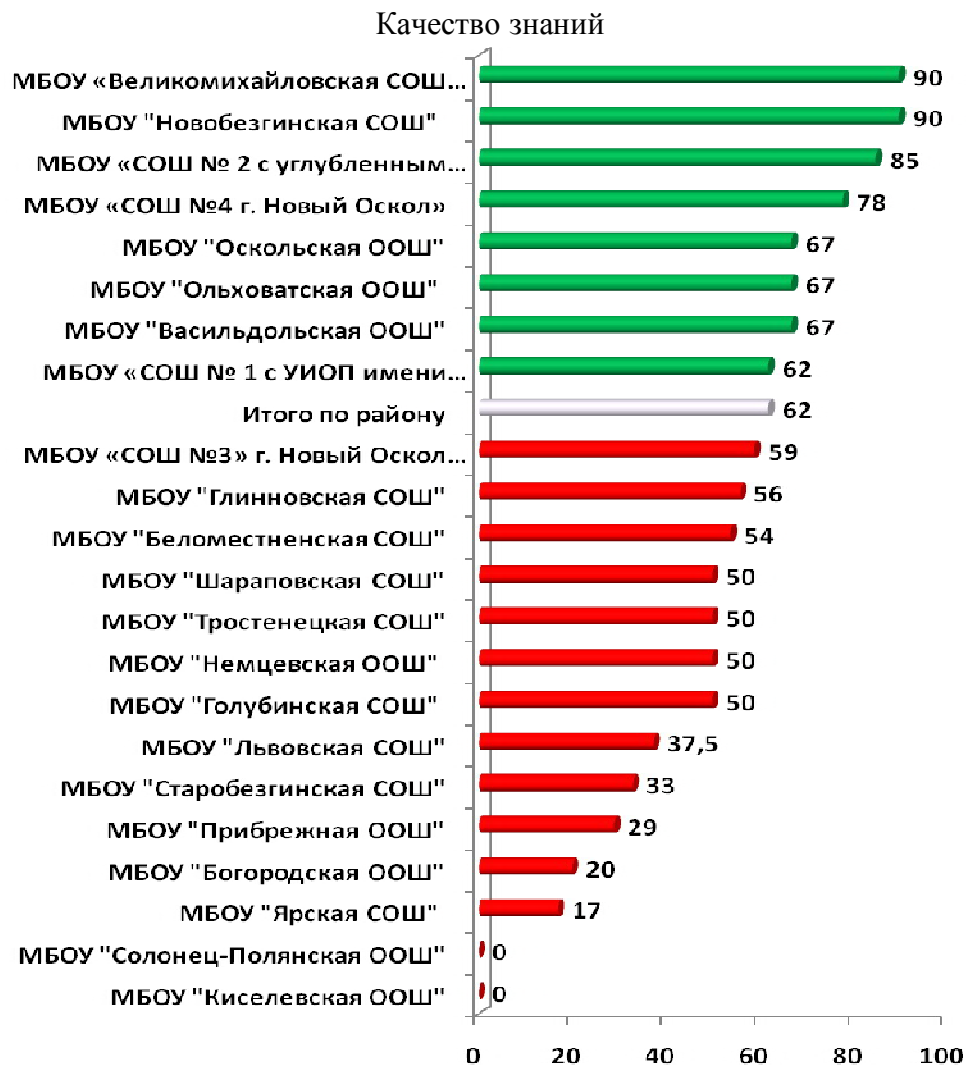
Диаграмма 4



### Качество знаний

по результатам основного государственного экзамена  
по математике 06 июня, 28 июня, 08 сентября 2017г.

Диаграмма 5



Средний показатель качества знаний **по району** (по результату тестирования) – **62% (+1,43%)**.

Средний показатель качества знаний по области (по результату тестирования) – **60,57%**.

### Рейтинг

образовательных учреждений Новооскольского района  
по результатам основного государственного экзамена  
выпускников **9 классов**  
(математика, 06 июня, 28 июня, 08 сентября 2017г.)

Таблица 4

Место	Наименование ОУ
1	МБОУ «Великомихайловская СОШ им. Г.Т.Ильченко»
	МБОУ «СОШ № 2 с углубленным изучением отдельных предметов»
2	МБОУ "Новобезгинская СОШ"
	МБОУ «СОШ №4 г. Новый Оскол»
3	МБОУ "Васильдольская ООШ"
	МБОУ "Ольховатская ООШ"
	МБОУ «СОШ № 1 с УИОП имени Княжны Ольги Николаевны Романовой» г. Новый Оскол Белгородской области
4	МБОУ "Оскольская ООШ"
5	МБОУ «СОШ №3» г. Новый Оскол Белгородской области
6	МБОУ "Беломестненская СОШ"
	МБОУ "Глинновская СОШ"
7	МБОУ "Тростенецкая СОШ"
8	МБОУ "Шараповская СОШ"
9	МБОУ "Голубинская СОШ"
	МБОУ "Немцевская ООШ"
10	МБОУ "Львовская СОШ"
11	МБОУ "Прибрежная ООШ"
	МБОУ "Старобезгинская СОШ"
12	МБОУ "Богородская ООШ"
13	МБОУ "Ярская СОШ"
14	МБОУ "Солонец-Полянская ООШ"
15	МБОУ "Киселевская ООШ"

Итоговое место в рейтинге общеобразовательных учреждений было выведено из средних показателей: средний балл, средняя оценка, качество знаний.

**Заключение МЦОКО:**

Основной государственный экзамен *по математике* выпускников **9 классов** общеобразовательных учреждений Новооскольского района проводился **06 июня, 28 июня, 08 сентября 2017г.** в форме тестов.

**Количество учащихся**, принявших участие в тестировании – **353**, что составило **100%** от общего числа участников ОГЭ.

**Средний балл** по району – **16,58**;

выше среднего балла по району:

**МБОУ «СОШ №2 с углубленным изучением отдельных предметов» (19,9), МБОУ «Великомихайловская СОШ им. Г.Т.Ильченко»(19,3), МБОУ «СОШ №4 г. Новый Оскол» (18,7), МБОУ «Новобезгинская СОШ»(18), МБОУ «Ольховатская ООШ» (17,8), МБОУ «СОШ № 1 с УИОП имени Княжны Ольги Николаевны Романовой» г. Новый Оскол Белгородской области (17,5), МБОУ «Васильдольская ООШ» (16,8),**

ниже среднего балла по району:

**МБОУ «СОШ №3» г. Новый Оскол Белгородской области (16,5), МБОУ «Оскольская ООШ» (15,9), МБОУ «Глинновская СОШ» (15,8), МБОУ «Беломестненская СОШ» (15,6), МБОУ «Тростенецка СОШ» (14,8), МБОУ «Шараповская СОШ» (14,7), МБОУ «Голубинская СОШ» (14), МБОУ «Львовская СОШ» (14), МБОУ «Немецкая ООШ» (14), МБОУ «Прибрежная ООШ» (14), МБОУ «Старобезгинская СОШ» (13,1), МБОУ «Богородская ООШ» (13), МБОУ «Ярская СОШ» (12,3), МБОУ «Солонец-Полянская ООШ» (11), МБОУ «Киселевская ООШ» (10).**

**Средняя оценка** по району – **3,76**:

выше средней оценки по району :

**МБОУ «СОШ №2 с углубленным изучением отдельных предметов» (4,2), МБОУ «Великомихайловская СОШ им. Г.Т.Ильченко» (4,2), МБОУ «СОШ №4 г.Новый Оскол» (4), МБОУ «СОШ № 1 с УИОП имени Княжны Ольги Николаевны Романовой» г. Новый Оскол Белгородской области (3,9), МБОУ «Новобезгинская СОШ»(3,9), МБОУ «Васильдольская ООШ» (3,9), МБОУ «Оскольская ООШ» (3,8), МБОУ «Ольховатская ООШ» (3,8),**

ниже средней оценки по району:

**МБОУ «СОШ №3» г. Новый Оскол Белгородской области (3,7), МБОУ «Тростенецка СОШ» (3,7), МБОУ «Беломестненская СОШ»(3,7), МБОУ «Глинновская СОШ» (3,6), МБОУ «Голубинская СОШ» (3,5), МБОУ «Шараповская СОШ» (3,5), МБОУ «Немецкая ООШ» (3,5), МБОУ «Львовская СОШ» (3,4), МБОУ «Богородская ООШ» (3,4), МБОУ «Старобезгинская СОШ» (3,3), МБОУ «Прибрежная ООШ» (3,3), МБОУ «Ярская СОШ» (3,2), МБОУ «Киселевская ООШ» (3), МБОУ «Солонец-Полянская ООШ» (3).**

Учащиеся Новооскольского района все выполнили минимальное количество баллов (8) на удовлетворительную оценку и выше. Один участник ОГЭ получил неудовлетворительный результат. Ему было рекомендовано пройти испытание в сентябрьский период, который прошел своевременно, где он получил положительный результат. Максимальное количество баллов (32), возможных при успешном выполнении заданий работы, по математике набрал лучший, что составило 0,3% от все участников ОГЭ.

**Средний показатель качества знаний** по району – **62%**:

выше среднего показателя качества знаний по району :

**МБОУ «Великомихайловская СОШ им. Г.Т.Ильченко» (90%), МБОУ «Новобезгинская СОШ» (90%), МБОУ «СОШ №2 с углубленным изучением отдельных предметов» (85%), МБОУ «СОШ №4 г. Новый Оскол» (78%), МБОУ «Васильдольская ООШ» (67%), МБОУ «Ольховатская ООШ» (67%), МБОУ «Оскольская ООШ» (67%), МБОУ «СОШ № 1 с УИОП имени Княжны Ольги Николаевны Романовой» г. Новый Оскол Белгородской области (62%),**

ниже среднего показателя качества знаний по району:

**МБОУ «СОШ №3» г. Новый Оскол Белгородской области (59%), МБОУ «Глинновская СОШ» (56%), МБОУ «Беломестненская СОШ» (54%), МБОУ «Голубинская СОШ» (50%), МБОУ «Тростенецка СОШ» (50%), МБОУ «Шараповская СОШ» (50%), МБОУ «Немецкая ООШ» (50%), МБОУ «Львовская СОШ» (37,5%), МБОУ «Старобезгинская СОШ» (33%), МБОУ «Прибрежная ООШ» (29%), МБОУ «Богородская ООШ» (20%), МБОУ «Ярская СОШ» (17%), МБОУ «Киселевская ООШ» (0%), МБОУ «Солонец-Полянская ООШ» (0%).**

По району **показатель «успеваемость» – 100%**.

По области **показатель «успеваемость» – 95,89%**.

По результатам основного государственного экзамена по математике выпускников 9 классов образовательных организаций Белгородской области в 2017 году можно сделать вывод, что средняя оценка и средний показатель качества знаний выше областных, а средний балл в Новооскольском районе ниже областного, что видно из таблицы:

Таблица 5

	По области	По району	В сравнении с областным
Средний балл	17,66	16,58	-1,08
Средняя оценка	3,71	3,76	+0,05
Качество знаний	60,57%	62%	+1,43

Таблица 6

Шкала перевода в оценку:

Отметка по пятибальной шкале	«2»	«3»	«4»	«5»
Общий балл	0-7	8-14	15-21	22-32

**Обязательное условие успешного выполнения экзаменационной работы по математике: модуль «Алгебра» 3 балла + модуль «Геометрия» 2 балла + модуль «Реальная математика» 2 балла + 1 балл из любого модуля.**

**Результаты ОГЭ по предмету «Математика» / 2017г.**

№	Балл	Количество учеников	Процент от общего количества
1	8	7	2%
2	9	14	4,0%
3	10	15	4,2%
4	11	18	5,1%
5	12	27	7,6%
6	13	25	7,1%
7	14	28	7,9%
8	15	26	7,3%
9	16	18	5,1%
10	17	23	6,5%
11	18	16	4,5%
12	19	32	9,0%
13	20	33	9,3%
14	21	12	3,4%
15	22	12	3,4%
16	23	6	1,7%
17	24	17	4,8%
18	25	7	2,0%
19	26	8	2,3%
20	27	3	0,8%
21	28	2	0,6%
22	29	1	0,3%
23	30	1	0,3%
24	31	1	0,3%
25	32	1	0,3%
<b>Итого по району</b>		<b>353</b>	<b>100%</b>

**Муниципальный центр оценки качества образования  
управления образования администрации муниципального района «Новооскольский район»**

Сравнительный анализ по основному государственному экзамену по <b>МАТЕМАТИКЕ</b> учащихся <b>9 классов</b>	2013-2014 уч.г.			2014-2015 уч.г.			2015-2016 уч.г.			2016-2017 уч.г.				
	Средний балл	Средняя оценка	Качество знаний	Средний балл	Средняя оценка	Качество знаний	Средний балл	Средняя оценка	Качество знаний	Средний балл	Средняя оценка	Качество знаний	динамика (оценка)	Динамика (качество знаний)
<b>СОШ</b>														
МБОУ «СОШ № 1 с УИОП имени Княжны Ольги Николаевны Романовой» г.Новый Оскол Белгородской области	21,7	4,26	87,24%	12,53	3,75	58,3%	18	4	72%	17,5	3,9	62%	-0,1	-10%
МБОУ «СОШ № 2 с углубленным изучением отдельных предметов»	22,71	4,47	89,19%	11,24	3,47	43%	20,1	4,2	80%	19,9	4,2	85%	0	+5%
МБОУ «СОШ №3» г. Новый Оскол Белгородской области	21,42	4,2	86%	11,1	3,56	47%	16,7	3,8	56%	16,5	3,7	59%	-0,1	+3%
МБОУ «СОШ №4 г. Новый Оскол»	20,84	4,19	96,77%	11,8	3,56	50%	15,4	3,64	53%	18,7	4	78%	+0,36	+25%
МБОУ "Беломестненская СОШ"	16,33	3,44	44,44%	10,57	3,64	57%	14,8	3,5	33,3%	15,6	3,7	54%	+0,2	+17%
МБОУ «Великомихайловская СОШ им. Г.Т.Ильченко»	17,65	3,65	50%	12,66	3,77	69%	17,2	3,85	70,6%	19,3	4,2	90%	+0,35	+19,4%
МБОУ "Глинновская СОШ"	17,57	3,71	57,14%	14,4	4,2	80%	18,6	4	100%	15,8	3,6	56%	+0,4	-44%
МБОУ "Голубинская СОШ"	24	4,75	100%	9,7	3,3	33%	13,7	3,4	36%	14	3,5	50%	+0,1	+14%
МБОУ "Львовская СОШ"	15,6	3,6	60%	8,71	3	14,3%	14,1	3,4	43%	14	3,4	37,5%	0	-5,5%
МБОУ "Новобезгинская СОШ"	21,43	4,43	100%	10,25	3,5	50%		Нет	класса	18	3,9	90%		
МБОУ "Старобезгинская СОШ"	23,13	4,38	87,5%	10,18	3,36	32%	14,35	3,4	40%	13,1	3,3	33%	-0,1	-7%
МБОУ "Тростенецкая СОШ"	26	5	100%	12,8	3,6	60%	18	3	0%	14,8	3,7	50%	+0,7	+50%
МБОУ "Шараповская СОШ"	20,36	4,07	78,57%	13,82	3,91	82%	18,1	3,9	69%	14,7	3,5	50%	-0,4	-19%
МБОУ "Ярская СОШ"	18,5	3,8	60%	11,3	3,67	50%	13,7	3,4	33%	12,3	3,2	17%	-0,2	-16%
<b>ООШ</b>														
МБОУ "Богородская ООШ"	18,5	3,75	75%	9,5	3,25	25%	15,5	3,3	33%	11,4	3,4	20%	+0,1	-13%
МБОУ "Васильдольская ООШ"	22,67	4,33	100%	12,75	3,75	62,5%	25	4,7	100%	16,8	3,9	67%	-0,8	-33%
МБОУ "Киселевская ООШ"	24,25	4,5	75%	11,4	3,6	60%	12,6	3,2	20%	10	3	0%	-0,2	-20%
МБОУ "Немцевская ООШ"	12,25	3	0%	10,5	3,5	50%	18,3	4	66,7%	14	3,5	50%	-0,5	-16,7%
МБОУ "Ольховатская ООШ"	17,6	3,7	50%	10,75	3	0%	14,8	3,6	40%	17,8	3,83	67%	+0,23	+27%
МБОУ "Оскольская ООШ"	21	4,1	90%	11,9	3,5	33%	18,3	4	83,3%	15,9	3,8	67%	-0,2	-16,3%
МБОУ "Прибрежная ООШ"	21,56	4,33	100%	10,67	3,33	33,33%	13,4	3,3	30%	14	3,3	29%	0	-1%
МБОУ "Солонец-Полянская ООШ"	20,5	4	100%	11,3	3,7	67%	14	3,25	25%	11	3	0%	-0,25	-25%
<b>Итого по району</b>	<b>20,67</b>	<b>4,13</b>	<b>80,26%</b>	<b>11,59</b>	<b>3,58</b>	<b>49,7%</b>	<b>16,6</b>	<b>3,8</b>	<b>57,9%</b>	<b>16,58</b>	<b>3,76</b>	<b>62%</b>	<b>-0,04</b>	<b>+4,1</b>
<b>Итого по области</b>										<b>17,66</b>	<b>3,71</b>	<b>60,57%</b>		

**Информационно-статистический отчет**

**«Итоги основного государственного экзамена  
по обществознанию  
выпускников 9 классов общеобразовательных  
учреждений Новооскольского района»**

**Уровень:** основной государственный экзамен (ОГЭ)

**Предмет:** обществознание

**Класс:** 9 классы ОУ Новооскольского района

**Дата тестирования:** 08 июня и 29 июня 2017 года

**Выборка исследования:** – 100%

**КИМ:** представлен БелРЦОКО

**Муниципальный центр оценки качества образования  
управления образования администрации муниципального района «Новооскольский район»**

**Таблица результатов основного государственного экзамена по обществознанию выпускников 9-х классов  
общеобразовательных учреждений Новооскольского района, проведенного 08 июня и 29 июня 2017 г.**

ОУ	Ф.И.О. учителя	Класс	Количество участников ОГЭ	Приняли участие ОГЭ	Не приняли участие ОГЭ	Средний тестовый балл	Отклонение от среднего тестового балла по району (27,99)	Средняя оценка	Отклонение от средней оценки по району (3,88)	Качество знаний, %	Успеваемость, %	"5"	%	"4"	%	"3"	%	"2"	%
МБОУ «СОШ № 1 с УИОП имени Княжны Ольги Николаевны Романовой» г.Новый Оскол Белгородской области	Трофимова Н.Н.	9 а	18	18	0	28	+0,01	4	+0,12	89	100	2	11	14	78	2	11	0	0
	Трофимова Н.Н.	9 б	12	12	0	28,6	+0,61	4	+0,12	83	100	2	17	8	66	2	17	0	0
			<b>30</b>	<b>30</b>	<b>0</b>	<b>28,2</b>	<b>+0,21</b>	<b>4</b>	<b>+0,12</b>	<b>87</b>	<b>100</b>	<b>4</b>	<b>13</b>	<b>22</b>	<b>74</b>	<b>4</b>	<b>13</b>	<b>0</b>	<b>0</b>
МБОУ «СОШ № 2 с углубленным изучением отдельных предметов»	Светашова И.И.	9 а	16	16	0	29,2	+1,21	4	+0,12	81	100	2	12	11	69	3	19	0	0
	Светашова И.И.	9 б	20	20	0	29,3	+1,31	4	+0,12	90	100	3	15	15	75	2	10	0	0
			<b>36</b>	<b>36</b>	<b>0</b>	<b>29,2</b>	<b>+1,21</b>	<b>4</b>	<b>+0,12</b>	<b>86</b>	<b>100</b>	<b>5</b>	<b>14</b>	<b>26</b>	<b>72</b>	<b>5</b>	<b>14</b>	<b>0</b>	<b>0</b>
МБОУ «СОШ №3» г. Новый Оскол Белгородской области	Безгребельная Е.Г.	9 а	27	27	0	31,3	+3,31	4,2	+0,32	89	100	8	30	16	59	3	11	0	0
	Безгребельная Е.Г.	9 б	31	31	0	28,6	+0,61	4	+0,12	94	100	1	3	28	91	2	6	0	0
			<b>58</b>	<b>58</b>	<b>0</b>	<b>30</b>	<b>+2,01</b>	<b>4</b>	<b>+0,12</b>	<b>91</b>	<b>100</b>	<b>9</b>	<b>15</b>	<b>44</b>	<b>76</b>	<b>5</b>	<b>9</b>	<b>0</b>	<b>0</b>
МБОУ «СОШ №4 г. Новый Оскол»	Масловская С.А.	9 а	20	20	0	31,1	+3,11	4,2	+0,32	100	100	4	20	16	80	0	0	0	0
	Лёмина Г.Л.	9 б	14	14	0	25,1	-2,89	3,5	-0,38	50	100	0	0	7	50	7	50	0	0
			<b>34</b>	<b>34</b>	<b>0</b>	<b>28,6</b>	<b>+0,61</b>	<b>4</b>	<b>+0,12</b>	<b>80</b>	<b>100</b>	<b>4</b>	<b>12</b>	<b>23</b>	<b>68</b>	<b>7</b>	<b>20</b>	<b>0</b>	<b>0</b>
МБОУ "Беломестненская СОШ"	Остапчук В.И.	9	9	9	0	25,2	-2,79	3,6	-0,28	56	100	0	0	5	56	4	44	0	0
МБОУ «Великомихайловская СОШ им. Г.Т.Ильченко»	Гребцова Н.В.	9	20	20	0	28,6	+0,61	4	+0,12	75	100	4	20	11	55	5	25	0	0
МБОУ "Глинновская СОШ"	Казанцева Г.П.	9	9	9	0	29	+1,01	4	+0,12	89	100	0	0	8	89	1	11	0	0
МБОУ "Голубинская СОШ"	Терехова Е.Н.	9	6	6	0	22,2	-5,79	3,5	-0,38	50	100	0	0	3	50	3	50	0	0
МБОУ "Львовская СОШ"	Прокопенко Л.И.	9	5	5	0	26	-1,99	3,6	-0,28	60	100	0	0	3	60	2	40	0	0
МБОУ "Новобезгинская СОШ"	Сорокина Л.В.	9	10	10	0	30	+2,01	4,1	+0,22	90	100	2	20	7	70	1	10	0	0
МБОУ "Старобезгинская СОШ"	Овсиенко В.Н.	9	12	12	0	23,7	-4,29	3,3	-0,58	33	100	0	0	4	33	8	67	0	0
МБОУ "Тростенецкая СОШ"	Голубина С.И.	9	5	5	0	27,8	-0,19	3,8	-0,08	60	100	1	20	2	40	2	40	0	0
МБОУ "Шараповская СОШ"	Мирошниченко Д.А.	9	18	18	0	25,3	-2,69	3,6	-0,28	56	100	0	0	10	56	8	44	0	0
МБОУ "Ярская СОШ"	Даценко Т.Г.	9	10	10	0	22,6	-5,39	3,2	-0,68	20	100	0	0	2	20	8	80	0	0
МБОУ "Васильдольская ООШ"	Гузиенко И.Ю.	9	12	12	0	27,8	-0,19	3,8	-0,08	75	100	1	8	8	67	3	25	0	0
МБОУ "Киселевская ООШ"	Пряслова Г.И.	9	2	2	0	30	+2,01	4	+0,12	100	100	0	0	2	100	0	0	0	0
МБОУ "Немецкая ООШ"	Скрынникова И.А.	9	2	2	0	29,5	+1,51	4	+0,12	100	100	0	0	2	100	0	0	0	0
МБОУ "Ольховатская ООШ"	Масленникова М.М.	9	6	6	0	30	+2,01	4,2	+0,32	83	100	2	33	3	50	1	17	0	0
МБОУ "Оскольская ООШ"	Шакарова М.С.	9	18	18	0	28	+0,01	4	+0,12	83	100	2	11	13	72	3	17	0	0
МБОУ "Прибрежная ООШ"	Сергеева Н.Н.	9	2	2	0	29,5	+1,51	4	+0,12	100	100	0	0	2	100	0	0	0	0
МБОУ "Солонец-Полянская ООШ"	Пундик О.А.	9	5	5	0	26,4	-1,59	3,8	+0,08	80	100	0	0	4	80	1	20	0	0
<b>Итого по району</b>			<b>309</b>	<b>309</b>	<b>0</b>	<b>27,99</b>		<b>3,88</b>		<b>77,26</b>	<b>100</b>	<b>34</b>	<b>11</b>	<b>204</b>	<b>66</b>	<b>71</b>	<b>23</b>	<b>0</b>	<b>0</b>
<b>Итого по области</b>						<b>27,07</b>		<b>3,8</b>		<b>68,89</b>	<b>97,42</b>								



Данные об учащихся 9 классов на период 08 июня и 29 июня 2017г.

Таблица 2

Всего учащихся 9 классов в ОУ района (ОГЭ)	353	
Количество учащихся 9 классов в ОУ района, принявших участие в ОГЭ по предмету	309	100%
Количество учащихся 9 классов в ОУ района, не принявших участие в ОГЭ по предмету по уважительной причине	0	0%
Количество учащихся 9 классов, не принявших участие в ОГЭ по предмету без уважительных причин	0	0%

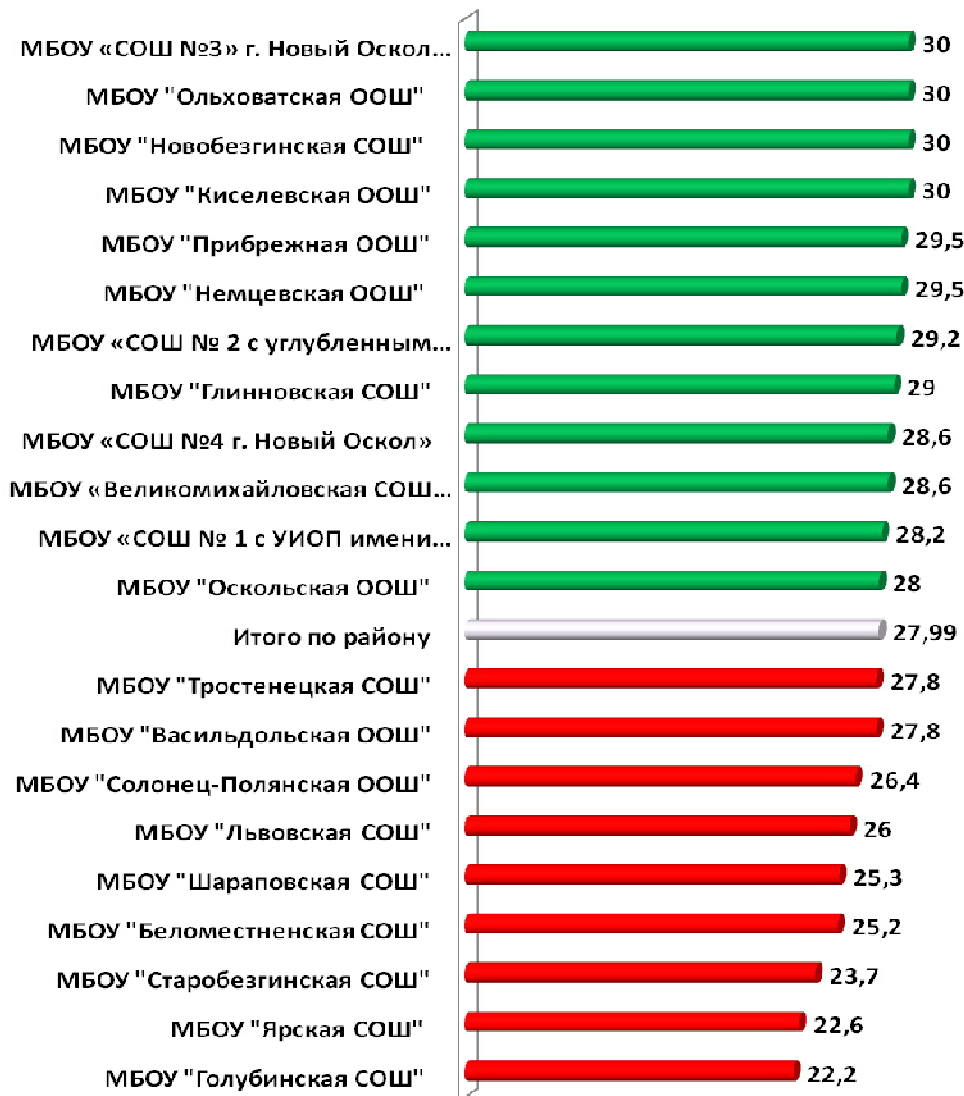
Диаграмма 1



**Средний балл**  
по итогам основного государственного экзамена  
по обществознанию

Диаграмма 2

Средний балл




Средний балл **по району** (по результату тестирования) – **27,99 (+0,92)**.  
Средний балл **по области** (по результату тестирования) – **27,07**.

**Средняя оценка**  
по итогам основного государственного экзамена  
по обществознанию

Диаграмма 3

Средняя оценка



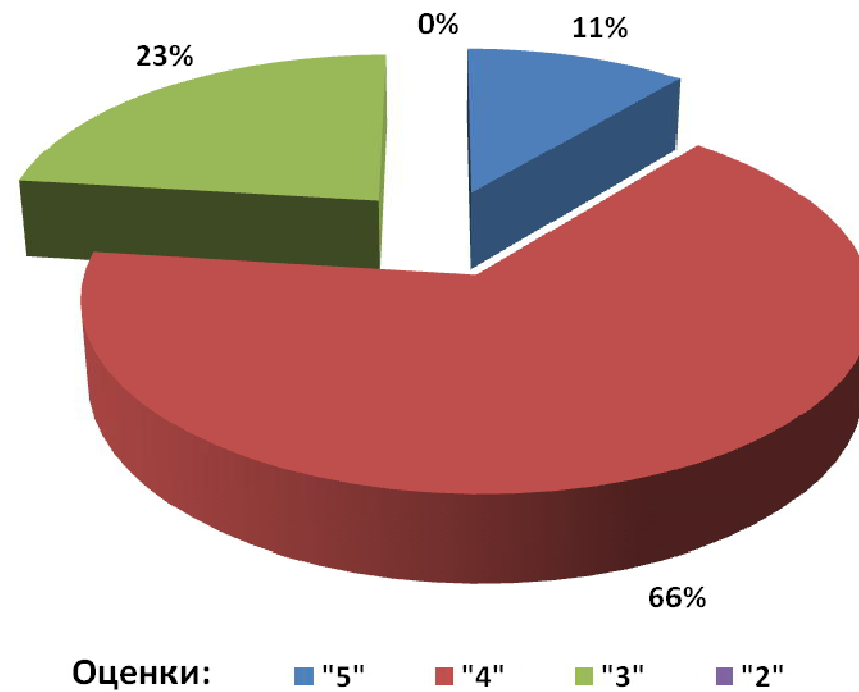
Средняя оценка **по району** (по результату тестирования) – **3,88 (+0,08)**.  
Средняя оценка **по области** (по результату тестирования) – **3,8**.

Качественные показатели по итогам основного государственного экзамена  
по обществознанию на 08 июня и 29 июня 2017г.

Таблица 3

оценка	количество по району	% от числа участников мониторинга
"5"	34	11%
"4"	204	66%
"3"	71	23%
"2"	0	0%

Диаграмма 4

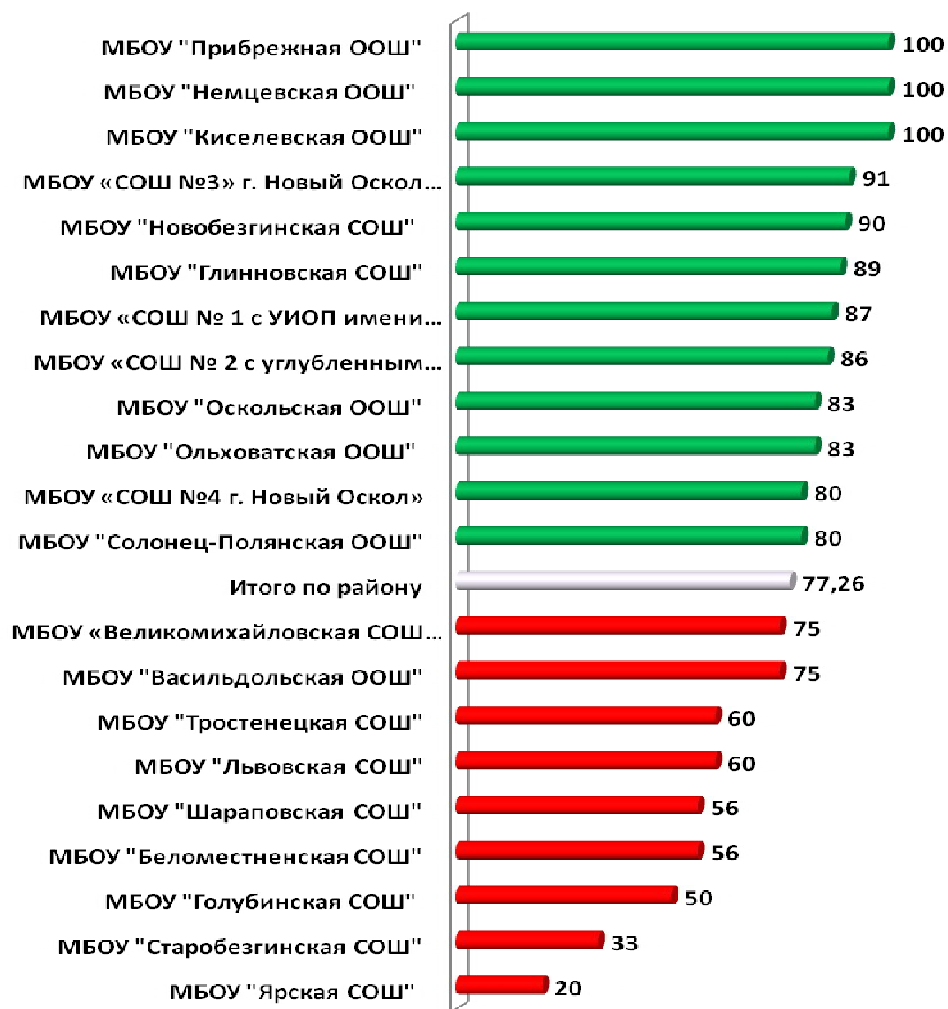


### Качество знаний

по результатам основного государственного экзамена  
по обществознанию 08 июня и 29 июня 2017г.

Диаграмма 5

Качество знаний



Средний показатель качества знаний **по району** (по результату тестирования) – **77,26% (+8,37%)**.

Средний показатель качества знаний по области (по результату тестирования) – **68,89%**.

### Рейтинг

образовательных учреждений Новооскольского района  
по результатам основного государственного экзамена  
выпускников **9 классов**  
(обществознание, 08 июня и 29 июня 2017г.)

Таблица 4

Место	Наименование ОУ
1	МБОУ "Киселевская ООШ"
	МБОУ "Новобезгинская СОШ"
2	МБОУ "Немцевская ООШ"
	МБОУ "Прибрежная ООШ"
	МБОУ «СОШ №3» г. Новый Оскол Белгородской области
3	МБОУ "Глинновская СОШ"
	МБОУ "Ольховатская ООШ"
4	МБОУ «СОШ № 2 с углубленным изучением отдельных предметов»
	МБОУ «СОШ № 1 с УИОП имени Княжны Ольги Николаевны Романовой» г.Новый Оскол Белгородской области
5	МБОУ «СОШ № 1 с углубленным изучением отдельных предметов»
	МБОУ «СОШ №4 г. Новый Оскол»
6	МБОУ "Оскольская ООШ"
	МБОУ «Великомихайловская СОШ им. Г.Т.Ильченко»
7	МБОУ «Великомихайловская СОШ им. Г.Т.Ильченко»
	МБОУ "Васильдольская ООШ"
8	МБОУ "Васильдольская ООШ"
	МБОУ "Солонец-Полянская ООШ"
9	МБОУ "Тростенецкая СОШ"
10	МБОУ "Львовская СОШ"
11	МБОУ "Беломестненская СОШ"
	МБОУ "Шараповская СОШ"
12	МБОУ "Голубинская СОШ"
	МБОУ "Старобезгинская СОШ"
13	МБОУ "Ярская СОШ"

Итоговое место в рейтинге общеобразовательных учреждений было выведено из средних показателей: средний балл, средняя оценка, качество знаний.

**Заключение МЦОКО:**

Основной государственный экзамен *по обществознанию* выпускников **9 классов** общеобразовательных учреждений Новооскольского района проводился **08 июня и 29 июня 2017г.** в форме тестов.

*Количество учащихся*, принявших участие в тестировании – **309**, что составило **100%** от общего числа заявленных участников ОГЭ по обществознанию (предмет по выбору).

*Средний балл* по району – **27,99**;

*выше среднего балла по району:*

*МБОУ «СОШ №3» г. Новый Оскол Белгородской области (30), МБОУ «Новобезгинская СОШ» (30), МБОУ «Киселёвская ООШ» (30), МБОУ «Ольховатская ООШ» (30), МБОУ «Немецкая ООШ» (29,5), МБОУ «Прибрежная ООШ» (29,5), МБОУ «СОШ №2 с углубленным изучением отдельных предметов» (29,2), МБОУ «Глинновская СОШ» (29), МБОУ «СОШ №4 г. Новый Оскол» (28,6), МБОУ «Великомихайловская СОШ им. Г.Т.Ильченко» (28,6), МБОУ «СОШ №1 с УИОП имени Княжны Ольги Николаевны Романовой» г. Новый Оскол Белгородской области (28,2), МБОУ «Оскольская ООШ» (28),*

*ниже среднего балла по району :*

*МБОУ «Тростенецка СОШ» (27,8), МБОУ «Васильдольская ООШ» (27,8), МБОУ «Солонец-Полянская ООШ» (26,4), МБОУ «Львовская СОШ» (26), МБОУ «Шараповская СОШ» (25,3), МБОУ «Беломестненская СОШ»(25,2), МБОУ «Старобезгинская СОШ» (23,7), МБОУ «Ярская СОШ» (22,6), МБОУ «Голубинская СОШ» (22,2).*

*Средняя оценка* по району – **3,88**;

*выше средней оценки по району :*

*МБОУ «Ольховатская ООШ» (4,2), МБОУ «Новобезгинская СОШ»(4,1), МБОУ «СОШ №1 с УИОП имени Княжны Ольги Николаевны Романовой» г. Новый Оскол Белгородской области (4), МБОУ «СОШ №2 с углубленным изучением отдельных предметов» (4), МБОУ «СОШ №3» г. Новый Оскол Белгородской области (4), МБОУ «СОШ №4 г. Новый Оскол» (4), МБОУ «Великомихайловская СОШ им. Г.Т.Ильченко» (4), МБОУ «Глинновская СОШ» (4), МБОУ «Киселёвская ООШ» (4), МБОУ «Немецкая ООШ» (4), МБОУ «Оскольская ООШ» (4), МБОУ «Прибрежная ООШ» (4),*

*ниже средней оценки по району:*

*МБОУ «Тростенецка СОШ» (3,8), МБОУ «Васильдольская ООШ» (3,8), МБОУ «Солонец-Полянская ООШ» (3,8), МБОУ «Львовская СОШ» (3,6), МБОУ «Шараповская СОШ» (3,6), МБОУ «Беломестненская СОШ» (3,6), МБОУ «Голубинская СОШ» (3,5), МБОУ «Старобезгинская СОШ» (3,3), МБОУ «Ярская СОШ» (3,2).*

Учащиеся Новооскольского района все выполнили минимальное количество баллов (15) на удовлетворительную оценку и выше. Максимальное количество баллов (39), возможных при успешном выполнении заданий работы, не набрал никто из участников ОГЭ по обществознанию, предмету по выбору.

*Средний показатель качества знаний* по району – **77,26%**;

*выше среднего показателя качества знаний по району :*

*МБОУ «Киселёвская ООШ» (100%), МБОУ «Немецкая ООШ» (100%), МБОУ «Прибрежная ООШ» (100%), МБОУ «СОШ №3» г. Новый Оскол Белгородской области (91%), МБОУ «Новобезгинская СОШ» (90%), МБОУ «Глинновская СОШ» (89%), МБОУ «СОШ №1 с УИОП имени Княжны Ольги Николаевны Романовой» г. Новый Оскол Белгородской области (87%), МБОУ «СОШ №2 с углубленным изучением отдельных предметов» (86%), МБОУ «Ольховатская ООШ» (83%), МБОУ «Оскольская ООШ» (83%), МБОУ «СОШ №4 г. Новый Оскол» (80%), МБОУ «Солонец-Полянская ООШ» (80%),*

*ниже среднего показателя качества знаний по району:*

*МБОУ «Великомихайловская СОШ им. Г.Т.Ильченко»(75%), МБОУ «Васильдольская ООШ» (75%), МБОУ «Львовская СОШ» (60%), МБОУ «Тростенецка СОШ» (60%), МБОУ «Беломестненская СОШ» (56%), МБОУ «Шараповская СОШ» (56%), МБОУ «Голубинская СОШ» (50%), МБОУ «Старобезгинская СОШ» (33%), МБОУ «Ярская СОШ» (20%).*

**Муниципальный центр оценки качества образования  
управления образования администрации муниципального района «Новооскольский район»**

По району **показатель «успеваемость» – 100%** .

По области **показатель «успеваемость» – 97,428%** .

По результатам основного государственного экзамена /по выбору/ по обществознанию выпускников 9 классов образовательных организаций Белгородской области можно сделать вывод, что средний балл, средняя оценка и средний показатель качества знаний в Новооскольском районе выше областных, что видно из таблицы:

Таблица 5

	По области	По району	В сравнении с областным
Средний балл	27,07	27,99	+0,92
Средняя оценка	3,8	3,88	+0,08
Качество знаний	68,89	77,26	+8,37

Таблица 6

Шкала перевода в оценку:

Отметка по пятибалльной шкале	«2»	«3»	«4»	«5»
Общий балл	0-14	15-24	25-33	34-39

**Результаты ОГЭ по предмету «Обществознание» / 2017г.**

№	Балл	Количество учеников	Процент от общего количества
1.	16	2	0,6%
2.	17	4	1,3%
3.	18	4	1,3%
4.	19	4	1,3%
5.	20	7	2,3%
6.	21	7	2,3%
7.	22	18	5,8%
8.	23	14	4,5%
9.	24	11	3,6%
10.	25	25	8,1%
11.	26	18	5,8%
12.	27	17	5,5%
13.	28	23	7,4%
14.	29	29	9,4%
15.	30	21	6,8%
16.	31	25	8,1%
17.	32	24	7,8%
18.	33	22	7,1%
19.	34	11	3,6%
20.	35	10	3,2%
21.	36	8	2,6%
22.	37	5	1,6%
<b>Итого по району</b>		<b>309</b>	<b>100%</b>

**Муниципальный центр оценки качества образования  
управления образования администрации муниципального района «Новооскольский район»**

Сравнительный анализ по основному государственному экзамену /по выбору/ по <b>ОБЩЕСТВОЗНАНИЮ</b> учащихся <b>9 классов</b>	2013-2014 уч.г.			2014-2015 уч.г.			2015-2016 уч.г.			2016-2017 уч.г.				
	Средний балл	Средняя оценка	Качество знаний	Средний балл	Средняя оценка	Качество знаний	Средний балл	Средняя оценка	Качество знаний	Средний балл	Средняя оценка	Качество знаний	динамика (оценка)	Динамика (качество знаний)
<b>СОШ</b>														
МБОУ «СОШ № 1 с УИОП имени Княжны Ольги Николаевны Романовой» г.Новый Оскол Белгородской области	29,19	4,05	76,19%	29	3,8	77%	27,7	3,58	52,5%	28,2	4	87%	+0,42	+34,5%
МБОУ «СОШ № 2 с углубленным изучением отдельных предметов»	28,95	4,15	95%	27,8	3,9	84,5%	27,7	3,9	79,2%	29,2	4	86%	+0,1	+6,8%
МБОУ «СОШ №3» г. Новый Оскол Белгородской области	29,19	4,07	88,89%	28,8	3,91	88%	26,06	3,7	66,2%	30	4	91%	+0,3	+24,8%
МБОУ «СОШ №4 г. Новый Оскол»	31,69	4,39	100%	29,3	4,13	93%	24,57	3,51	48,6%	28,6	4	80%	+4,9	+31,4%
МБОУ "Беломестненская СОШ"	24	3	0%	26	4	100%	25,13	3,53	46,6%	25,2	3,6	56%	+0,07	+9,4%
МБОУ «Великомихайловская СОШ им. Г.Т.Ильченко»	27,82	3,82	64,71%	24,14	3,43	43%	24,6	3,58	58%	28,6	4	75%	+0,42	+17%
МБОУ "Глинновская СОШ"	-	-	-	23,3	3,25	25%	21,6	3,2	40%	29	4	89%	+0,8	+49%
МБОУ "Голубинская СОШ"	29,57	4,14	85,71%	19,5	3	0%	18,11	2,9	33,3%	22,2	3,5	50%	+0,6	+16,7%
МБОУ "Львовская СОШ"	-	-	-	-	-	-	23,6	3,6	40%	26	3,6	60%	0	+20%
МБОУ "Новобезгинская СОШ"	30	4	100%	-	-	-	-	-	-	30	4,1	90%	-	-
МБОУ "Старобезгинская СОШ"	27,25	3,75	62,5%	20,5	3,2	37%	21,4	3,1	30%	23,7	3,3	33%	+0,2	+3%
МБОУ "Тростенецкая СОШ"	-	-	-	-	-	-	21,5	3	0%	27,8	3,8	60%	+0,8	+60%
МБОУ "Шараповская СОШ"	-	-	-	-	-	-	25,54	3,77	61,5%	25,3	3,6	56%	-0,17	-5,5%
МБОУ "Ярская СОШ"	-	-	-	-	-	-	20,3	3	22,2%	22,6	3,2	20%	+0,2	-2,2%
<b>ООШ</b>														
МБОУ "Богородская ООШ"	32	4	100%	-	-	-	27	3,5	50%	-	-	-	-	-
МБОУ "Васильдольская ООШ"	-	-	-	-	-	-	31,67	4,33	100%	27,8	3,8	75%	-0,53	-25%
МБОУ "Киселевская ООШ"	34	5	100%	33	4	100%	22,2	3,2	20%	30	4	100%	+0,8	-80%
МБОУ "Немцевская ООШ"	-	-	-	-	-	-	28	3,7	66,7%	29,5	4	100%	+0,3	+33,3%
МБОУ "Ольховатская ООШ"	29,5	4	100%	25	4	100%	19,6	3,2	40%	30	4,2	83%	+1	+43%
МБОУ "Оскольская ООШ"	32	4,5	100%	30	4	100%	23,8	3,33	33,3%	28	4	83%	+0,67	+49,7%
6МБОУ "Прибрежная ООШ"	31,5	4,5	100%	31	4	100%	22,4	3,4	40%	29,5	4	100%	+0,6	+60%
МБОУ "Солонец-Полянская ООШ"	-	-	-	19	3	50%	18,8	3,25	25%	26,4	3,8	80%	+0,55	+55%
<b>Итого по району</b>	<b>29,29</b>	<b>4,08</b>	<b>84,38%</b>	<b>26,77</b>	<b>3,75</b>	<b>72%</b>	<b>24,4</b>	<b>3,5</b>	<b>52,1%</b>	<b>27,99</b>	<b>3,88</b>	<b>77,26%</b>	<b>+0,38</b>	<b>+25,16%</b>
<b>Итого по области</b>										<b>27,07</b>	<b>3,8</b>	<b>68,89%</b>		

**Информационно-статистический отчет**

**«Итоги основного государственного экзамена  
*по истории*  
выпускников 9 классов общеобразовательных  
учреждений Новооскольского района»**

**Уровень:** основной государственный экзамен (ОГЭ)

**Предмет:** история

**Класс:** 9 классы ОУ Новооскольского района

**Дата тестирования:** 01 июня, 19 июня и 29 июня 2017 года

**Выборка исследования:** – 100%

**КИМ:** представлен БелРЦОКО



**Муниципальный центр оценки качества образования  
управления образования администрации муниципального района «Новооскольский район»**

Таблица результатов основного государственного экзамена **по истории** выпускников 9-х классов  
общеобразовательных учреждений Новооскольского района, проведенного 01 июня, 19 июня и 29 июня 2017 г.

ОУ	Ф.И.О. учителя	Класс	Количество участников ОГЭ	Приняли участие ОГЭ	Не приняли участие ОГЭ	Средний тестовый балл	Отклонение от среднего тестового балла по району (29,35)	Средняя оценка	Отклонение от средней оценки по району (4,01)	Качество знаний, %	Успеваемость, %	"5"	%	"4"	%	"3"	%	"2"	%
МБОУ «СОШ № 1 с УИОП имени Княжны Ольги Николаевны Романовой» г.Новый Оскол Белгородской области	Трофимова Н.Н.	9 а	8	8	0	28,1	-1,25	3,9	-0,11	62,5	100	2	25	3	37,5	3	37,5	0	0
	Трофимова Н.Н.	9 б	11	11	0	32,6	+3,25	4,4	+0,39	91	100	5	45,5	5	45,5	1	9	0	0
	<b>Итого по школе</b>		<b>19</b>	<b>19</b>	<b>0</b>	<b>30,7</b>	<b>+1,35</b>	<b>4,2</b>	<b>+0,19</b>	<b>79</b>	<b>100</b>	<b>7</b>	<b>37</b>	<b>8</b>	<b>42</b>	<b>4</b>	<b>21</b>	<b>0</b>	<b>0</b>
МБОУ «СОШ № 2 с углубленным изучением отдельных предметов»	Светашова И.И.	9 а	12	12	0	30	+0,65	4,1	+0,09	83	100	3	25	7	58	2	17	0	0
	Светашова И.И.	9 б	16	16	0	32	+2,65	4,1	+0,09	81	100	5	31	8	50	3	19	0	0
	<b>Итого по школе</b>		<b>28</b>	<b>28</b>	<b>0</b>	<b>30,9</b>	<b>+1,55</b>	<b>4,1</b>	<b>+0,09</b>	<b>82</b>	<b>100</b>	<b>8</b>	<b>29</b>	<b>15</b>	<b>53</b>	<b>5</b>	<b>18</b>	<b>0</b>	<b>0</b>
МБОУ «СОШ №4 г. Новый Оскол»	Масловская С.А.	9 а	6	6	0	37	+7,65	4,7	+0,69	100	100	4	67	2	33	0	0	0	0
	Лемина Г.Л.	9 б	1	1	0	30	+0,65	4	-0,01	100	100	0	0	1	100	0	0	0	0
	<b>Итого по школе</b>		<b>7</b>	<b>7</b>	<b>0</b>	<b>36</b>	<b>+6,65</b>	<b>4,6</b>	<b>+0,59</b>	<b>100</b>	<b>100</b>	<b>4</b>	<b>57</b>	<b>3</b>	<b>43</b>	<b>0</b>	<b>0</b>	<b>0</b>	<b>0</b>
МБОУ "Глинновская СОШ"	Казанцева Г.П.	9	1	1	0	32	+2,65	4	-0,01	100	100	0	0	1	100	0	0	0	0
МБОУ "Львовская СОШ"	Прокопенко Л.И.	9	3	3	0	31	+1,65	4,3	+0,29	100	100	1	33	2	67	0	0	0	0
МБОУ "Шараповская СОШ"	Мирошниченко Д.А.	9	8	8	0	23,6	-5,75	3,6	-0,41	50	100	1	12,5	3	37,5	4	50	0	0
МБОУ "Ярская СОШ"	Даценко Т.Г.	9	8	8	0	23	-6,35	3,4	-0,61	37,5	100	0	0	3	37,5	5	62,5	0	0
МБОУ "Киселевская ООШ"	Пряслова Г.И.	9	2	2	0	22	-7,35	3,5	-0,51	50	100	0	0	1	50	1	50	0	0
МБОУ "Ольховатская ООШ"	Масленникова М.М.	9	1	1	0	31	+1,65	4	-0,01	100	100	0	0	1	100	0	0	0	0
<b>Итого по району</b>			<b>77</b>	<b>77</b>	<b>0</b>	<b>29,35</b>		<b>4,01</b>		<b>74,36</b>	<b>100</b>	<b>21</b>	<b>27</b>	<b>37</b>	<b>48</b>	<b>19</b>	<b>25</b>	<b>0</b>	<b>0</b>
<b>Итого по области</b>						<b>24,22</b>		<b>3,6</b>		<b>52,38</b>	<b>96,74</b>								

Данные об учащихся 9 классов на 01 июня, 19 июня и 29 июня 2017г.

Таблица 2

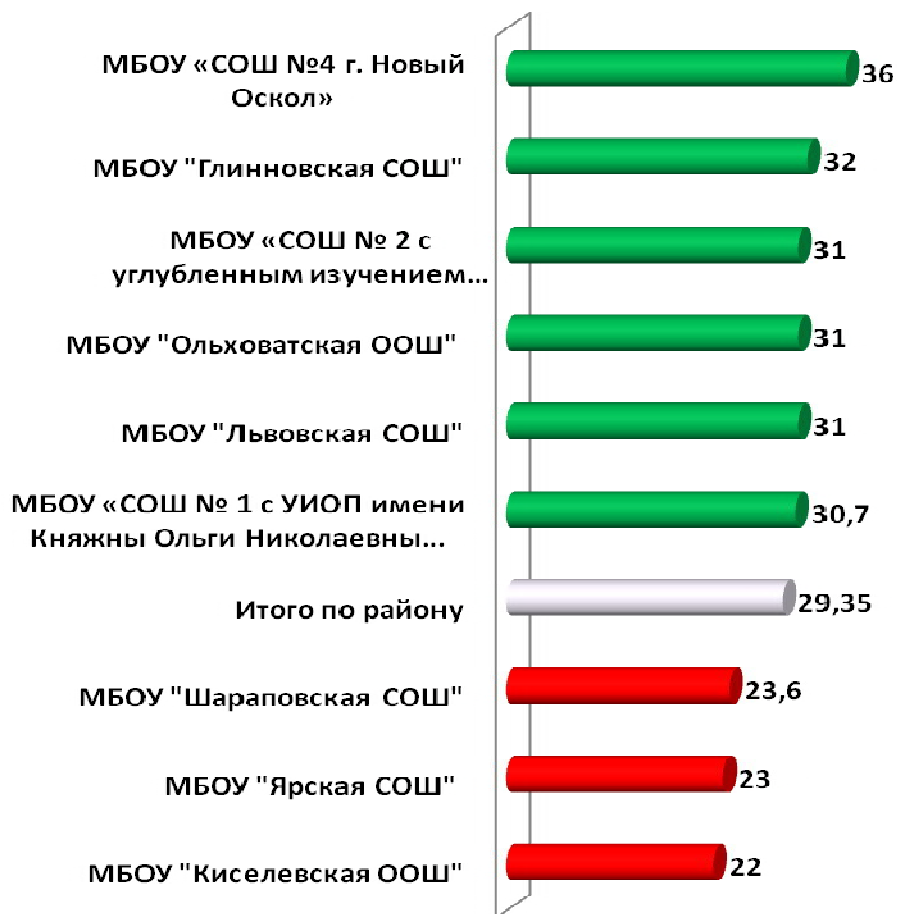
Всего учащихся 9 классов в ОУ района (ОГЭ)	77	
Количество учащихся 9 классов в ОУ района, принявших участие в ОГЭ по предмету по выбору	77	100%
Количество учащихся 9 классов в ОУ района, не принявших участие в ОГЭ по предмету по выбору	0	0%
Количество учащихся 9 классов, не принявших участие в ОГЭ по предмету без уважительных причин	0	0%

Диаграмма 1



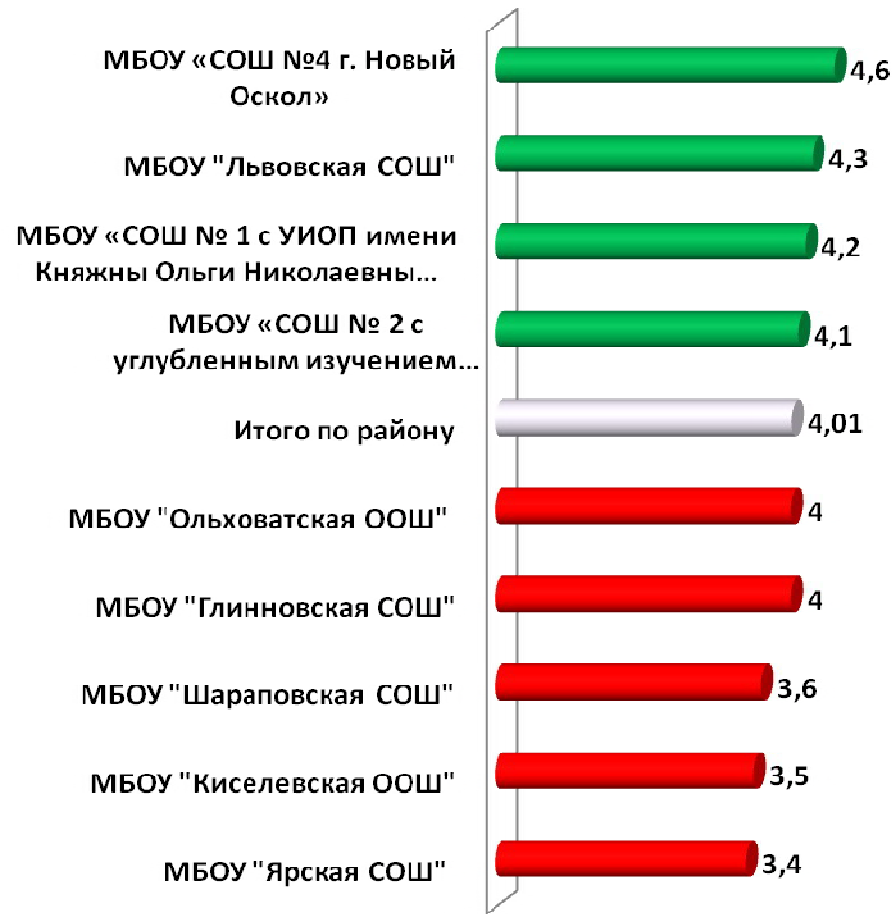
*Муниципальный центр оценки качества образования  
управления образования администрации муниципального района «Новооскольский район»*

**Средний балл**  
по итогам основного государственного экзамена  
**по истории**  
Средний балл  
Диаграмма 2



Средний балл **по району** (по результату тестирования) – **29,35 (+5,13)**.  
Средний балл **по области** (по результату тестирования) – **24,22**.

**Средняя оценка**  
по итогам основного государственного экзамена  
**по истории**  
Средняя оценка  
Диаграмма 3



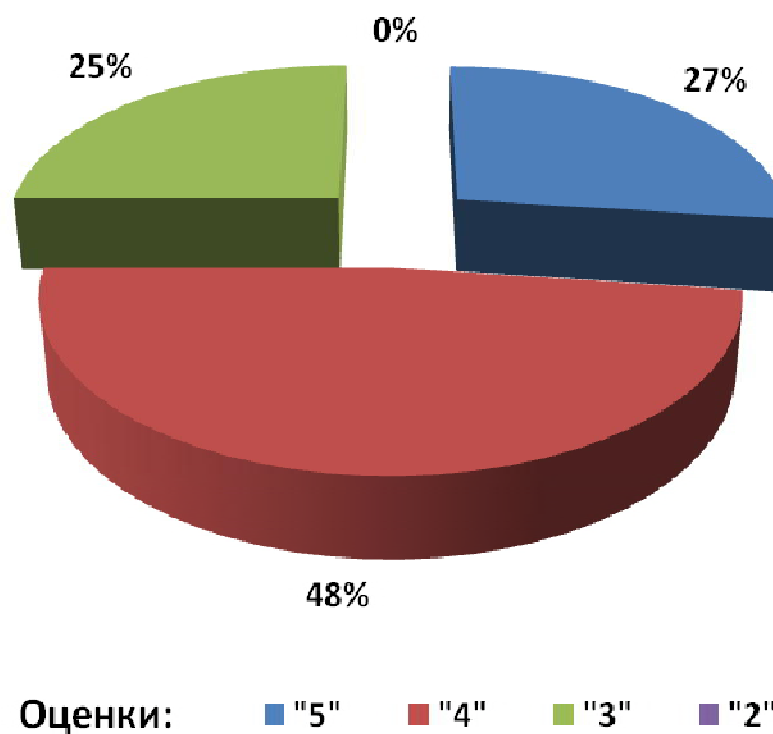
Средняя оценка **по району** (по результату тестирования) – **4,01(+04,1)**.  
Средняя оценка **по области** (по результату тестирования) – **3,6**.

Качественные показатели по итогам основного государственного экзамена  
по истории на 01 июня, 19 июня и 29 июня 2017г.

Таблица 3

оценка	количество по району	% от числа участников мониторинга
"5"	21	27%
"4"	37	48%
"3"	19	25%
"2"	0	0%

Диаграмма 4

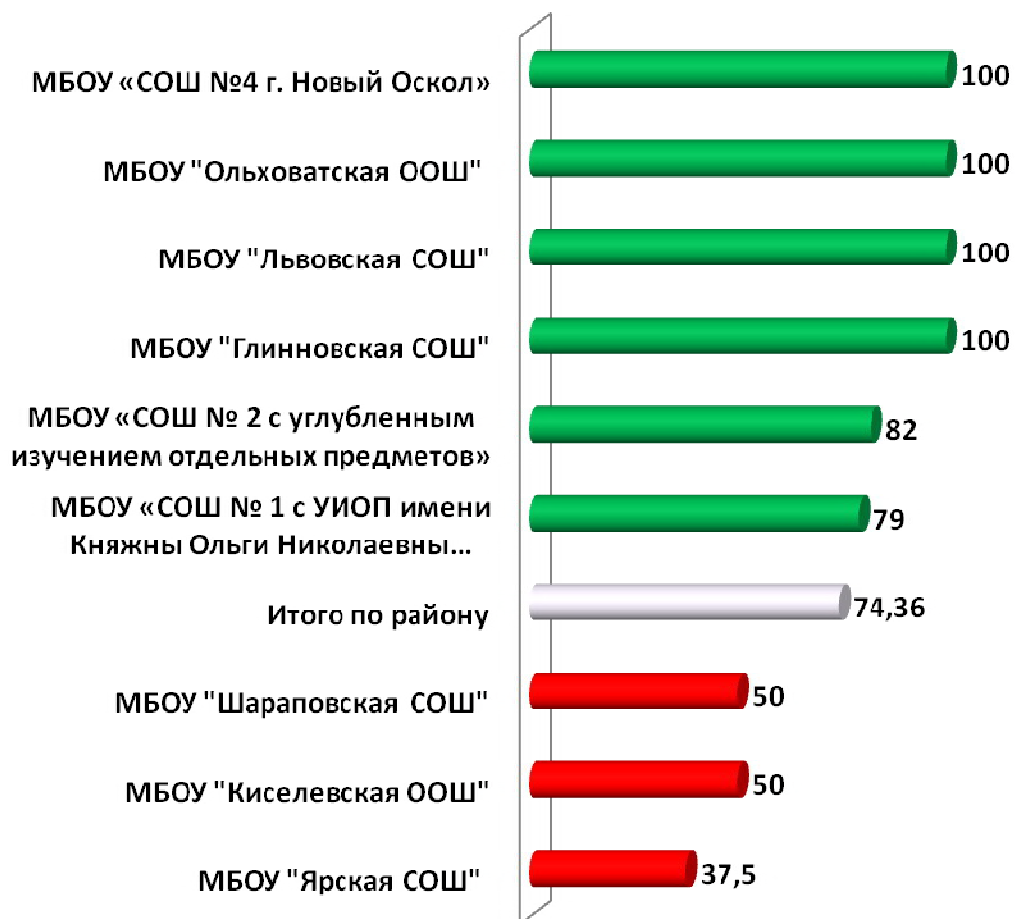


### Качество знаний

по результатам основного государственного экзамена  
по истории, 01 июня, 19 июня и 29 июня 2017г.

Диаграмма 5

Качество знаний



Средний показатель качества знаний **по району**  
(по результату тестирования) – **74,36%(+21,98%)** .

Средний показатель качества знаний по области  
(по результату тестирования) – **52,38%**.

### Рейтинг

образовательных учреждений Новооскольского района  
по результатам основного государственного экзамена  
выпускников 9 классов  
(история, 01 июня, 19 июня и 29 июня 2017г.)

Таблица 4

Место	Наименование ОУ
1	МБОУ «СОШ №4 г. Новый Оскол»
2	МБОУ "Львовская СОШ"
3	МБОУ "Глинновская СОШ"
4	МБОУ "Ольховатская ООШ"
	МБОУ «СОШ № 2 с углубленным изучением отдельных предметов»
5	МБОУ «СОШ № 1 с УИОП имени Княжны Ольги Николаевны Романовой» г.Новый Оскол Белгородской области
6	МБОУ "Шараповская СОШ"
7	МБОУ "Киселевская ООШ"
8	МБОУ "Ярская СОШ"

Итоговое место в рейтинге общеобразовательных учреждений было выведено из средних показателей: средний балл, средняя оценка, качество знаний.

**Заключение МЦОКО:**

Основной государственный экзамен *по истории* /предмет по выбору/ выпускников **9 классов** общеобразовательных учреждений Новооскольского района проводился **01 июня, 19 июня и 29 июня 2017г.** в форме тестов.

*Количество учащихся*, принявших участие в тестировании – **77**, что составило **100%** от общего числа участников ОГЭ /предмет по выбору/.

*Средний балл* по району – **29,35**;

*выше среднего балла по району :*

*МБОУ «СОШ №4 г. Новый Оскол» (36), МБОУ «Глинновская СОШ» (32), МБОУ «СОШ №2 с углубленным изучением отдельных предметов» (31), МБОУ «Львовская СОШ» (31), МБОУ «Ольховатская ООШ» (31), МБОУ «СОШ № 1 с УИОП имени Княжны Ольги Николаевны Романовой» г. Новый Оскол Белгородской области (30,7),*

*ниже среднего балла по району :*

*МБОУ «Шараповская СОШ» (23,6), МБОУ «Ярская СОШ» (23), МБОУ «Киселёвская ООШ» (22).*

*Средняя оценка* по району – **4,01**:

*выше средней оценки по району:*

*МБОУ «СОШ №4 г. Новый Оскол» (4,6), МБОУ «Львовская СОШ» (4,3), МБОУ «СОШ № 1 с УИОП имени Княжны Ольги Николаевны Романовой» г. Новый Оскол Белгородской области (4,2), МБОУ «СОШ №2 с углубленным изучением отдельных предметов» (4,1),*

*ниже средней оценки по району:*

*МБОУ «Глинновская СОШ» (4), МБОУ «Ольховатская ООШ» (4), МБОУ «Шараповская СОШ» (3,6), МБОУ «Киселёвская ООШ» (3,5), МБОУ «Ярская СОШ» (3,4).*

Учащиеся Новооскольского района все выполнили минимальное количество баллов (13) на удовлетворительную оценку и выше. Максимальное количество баллов (44), возможных при успешном выполнении заданий работы, никто из участников ОГЭ по истории /предмет по выбору/ не набрал.

*Средний показатель качества знаний* по району – **74,36%**:

*выше среднего показателя качества знаний по району :*

*МБОУ «СОШ №4 г. Новый Оскол» (100%), МБОУ «Глинновская СОШ» (100%), МБОУ «Львовская СОШ» (100%), МБОУ «Ольховатская ООШ» (100%), МБОУ «СОШ №2 с углубленным изучением отдельных предметов» (82%), МБОУ «СОШ № 1 с УИОП имени Княжны Ольги Николаевны Романовой» г. Новый Оскол Белгородской области (79%),*

*ниже среднего показателя качества знаний по району:*

*МБОУ «Шараповская СОШ» (50%), МБОУ «Киселёвская ООШ» (50%), МБОУ «Ярская СОШ» (37,5%).*

По району *показатель «успеваемость»* – **100%** .

По области *показатель «успеваемость»* – **96,74%** .

По результатам основного государственного экзамена по истории /предмет по выбору/ выпускников 9 классов образовательных организаций Белгородской области можно сделать вывод, что средний балл, средняя оценка и средний показатель качества знаний в Новооскольском районе выше областных, что видно из таблицы:

Таблица 5

	По области	По району	В сравнении с областным
Средний балл	24,22	29,35	+5,13
Средняя оценка	3,6	4,01	+0,41
Качество знаний	52,38%	74,36%	+21,98%

Шкала перевода в оценку:

Отметка по пятибалльной шкале	«2»	«3»	«4»	«5»
Общий балл	0-12	13-23	24-34	35-44

**Результаты ОГЭ по предмету по выбору «История» / 2017г.**

<b>№</b>	<b>Балл</b>	<b>Количество учеников</b>	<b>Процент от общего количества</b>
1	13	1	1,3%
2	15	1	1,3%
3	16	2	2,6%
4	19	2	2,6%
5	20	1	1,3%
6	21	5	6,5%
7	22	3	3,9%
8	23	4	5,2%
9	24	3	3,9%
10	25	5	6,5%
11	26	3	3,9%
12	27	1	1,3%
13	28	1	1,3%
14	29	4	5,2%
15	30	3	3,9%
16	31	4	5,2%
17	32	3	3,9%
18	33	2	2,6%
19	34	8	10,4%
20	35	3	3,9%
21	36	4	5,2%
22	37	4	5,2%
23	38	1	1,3%
24	39	2	2,6%
25	40	3	3,9%
26	41	3	3,9%
27	42	1	1,3%
	<b>Итого по району</b>	<b>77</b>	<b>100%</b>

**Муниципальный центр оценки качества образования  
управления образования администрации муниципального района «Новооскольский район»**

Сравнительный анализ по основному государственному экзамену /по выбору/ по <b>ИСТОРИИ</b> учащихся <b>9 классов</b>	2013-2014 уч.г.			2014-2015 уч.г.			2015-2016 уч.г.			2016-2017 уч.г.				
	Средний балл	Средняя оценка	Качество знаний	Средний балл	Средняя оценка	Качество знаний	Средний балл	Средняя оценка	Качество знаний	Средний балл	Средняя оценка	Качество знаний	динамика (оценка)	Динамика (качество знаний)
<b>СОШ</b>														
МБОУ «СОШ № 1 с УИОП имени Княжны Ольги Николаевны Романовой» г.Новый Оскол Белгородской области	31,9	4,2	100%	31,38	4,15	100%	30	4,07	85%	30,7	4,2	79%	+0,13	-6%
МБОУ «СОШ № 2 с углубленным изучением отдельных предметов»	-	-	-	-	-	-	30,93	4,29	93%	31	4,1	82%	-0,19	-11%
МБОУ «СОШ №3» г. Новый Оскол Белгородской области	-	-	-	-	-	-	-	-	-	-	-	-	-	-
МБОУ «СОШ №4 г. Новый Оскол»	-	-	-	35	5	100%	28,7	3,9	80%	36	4,6	100%	+0,7	+20%
МБОУ "Беломестненская СОШ"	34	4	100%	31	4	100%	-	-	-	-	-	-	-	-
МБОУ «Великомихайловская СОШ им. Г.Т.Ильченко»	-	-	-	-	-	-	23	3	0%	-	-	-	-	-
МБОУ "Глинновская СОШ"	-	-	-	-	-	-	30	4	100%	32	4	100%	0	0%
МБОУ "Голубинская СОШ"	34	4	100%	-	-	-	-	-	-	-	-	-	-	-
МБОУ "Львовская СОШ"	-	-	-	-	-	-	30	4	100%	31	4,3	100%	+0,3	0%
МБОУ "Новобезгинская СОШ"	-	-	-	-	-	-	-	-	-	-	-	-	-	-
МБОУ "Старобезгинская СОШ"	-	-	-	-	-	-	26,9	3,65	60%	-	-	-	-	-
МБОУ "Тростенецкая СОШ"	-	-	-	-	-	-	-	-	-	-	-	-	-	-
МБОУ "Шараповская СОШ"	-	-	-	-	-	-	34	4	100%	23,6	3,6	50%	-0,4	-50%
МБОУ "Ярская СОШ"	-	-	-	-	-	-	26,5	3,75	62,5%	23	3,4	37,5%	-0,35	-25%
<b>ООШ</b>														
МБОУ "Богородская ООШ"	31	4	100%	-	-	-	-	-	-	-	-	-	-	-
МБОУ "Васильдольская ООШ"	-	-	-	-	-	-	-	-	-	-	-	-	-	-
МБОУ "Киселевская ООШ"	-	-	-	-	-	-	24,3	3,7	66,7%	-	-	-	-	-
МБОУ "Макешкинская ООШ"	-	-	-	-	-	-	-	-	-	-	-	-	-	-
МБОУ "Немцевская ООШ"	-	-	-	-	-	-	-	-	-	-	-	-	-	-
МБОУ "Ольховатская ООШ"	33	4	100%	-	-	-	-	-	-	31	4	100%	-	-
МБОУ "Оскольская ООШ"	-	-	-	-	-	-	33	4	100%	-	-	-	-	-
6МБОУ "Прибрежная ООШ"	31	4	100%	-	-	-	-	-	-	-	-	-	-	-
МБОУ "Солонец-Полянская ООШ"	-	-	-	-	-	-	17	3	0%	-	-	-	-	-
<b>Итого по району</b>	<b>32,13</b>	<b>4,13</b>	<b>100%</b>	<b>32</b>	<b>4,2</b>	<b>100%</b>	<b>28,7</b>	<b>3,9</b>	<b>76,8%</b>	<b>29,35</b>	<b>4,01</b>	<b>74,36%</b>	<b>+0,11</b>	<b>-2,44%</b>
<b>Итого по области</b>										<b>24,22</b>	<b>3,6</b>	<b>52,38%</b>		



**Информационно-статистический отчет**

**«Итоги основного государственного экзамена  
по географии  
выпускников 9 классов общеобразовательных  
учреждений Новооскольского района»**

**Уровень:** основной государственный экзамен (ОГЭ)

**Предмет:** география

**Класс:** 9 классы ОУ Новооскольского района

**Дата тестирования:** 08 июня, 23 июня, 28 июня, 29 июня, 13 сентября 2017 года

**Выборка исследования:** – 100%

**КИМ:** представлен БелРЦОКО

**Муниципальный центр оценки качества образования  
управления образования администрации муниципального района «Новооскольский район»**

Таблица результатов основного государственного экзамена **по географии** выпускников 9-х классов  
общеобразовательных учреждений Новооскольского района, проведенного 06 июня, 23 июня, 28 июня, 29 июня, 13 сентября 2017 г.

ОУ	Ф.И.О. учителя	Класс	Количество участников ОГЭ	Приняли участие ОГЭ	Не приняли участие ОГЭ	Средний тестовый балл	Отклонение от среднего тестового балла по району (23,34)	Средняя оценка	Отклонение от средней оценки по району (4,13)	Качество знаний, %	Успеваемость, %	"5"	%	"4"	%	"3"	%	"2"	%
МБОУ «СОШ № 1 с УИОП имени Княжны Ольги Николаевны Романовой» г.Новый Оскол Белгородской области	Дементьев А.А.	9 а	2	2	0	25,5	+2,16	4	-0,13	100	100	0	0	2	100	0	0	0	0
	Дементьев А.А.	9 б	1	1	0	26	+2,66	4	-0,13	100	100	0	0	1	100	0	0	0	0
				3	3	0	25,7	+2,36	4	-0,13	100	100	0	0	3	100	0	0	0
МБОУ «СОШ №3» г. Новый Оскол Белгородской области	Шишмарева Л.Н.	9 а	10	10	0	27,9	+4,56	4,8	+0,67	100	100	8	80	2	20	0	0	0	0
				10	10	0	27,9	+4,56	4,8	+0,67	100	100	8	80	2	20	0	0	0
МБОУ «СОШ №4 г. Новый Оскол»	Шестакова О.Н.	9 а	10	10	0	25,9	+2,56	4,4	+0,27	100	100	4	40	6	60	0	0	0	0
	Шестакова О.Н.	9 б	10	10	0	21,7	-1,64	4	-0,13	100	100	0	0	10	100	0	0	0	0
				20	20	0	23,8	+0,46	4,2	+0,07	100	100	4	20	16	80	0	0	0
МБОУ "Голубинская СОШ"	Задорожная Н.В.	9	6	6	0	21,7	-1,64	3,8	-0,33	67	100	1	17	3	50	2	33	0	0
МБОУ "Новобезгинская СОШ"	Смаженко З.П.	9	1	1	0	32	+8,66	5	+0,87	100	100	1	100	0	0	0	0	0	0
МБОУ "Тростенецкая СОШ"	Шеремет В.Б.	9	1	1	0	23	-0,34	4	-0,13	100	100	0	0	1	100	0	0	0	0
МБОУ "Богородская ООШ"	Дробинина Л.Я.	9	5	5	0	18,2	-5,14	3,6	-0,53	40	100	1	20	1	20	3	60	0	0
МБОУ "Васильдольская ООШ"	Морозова А.И.	9	2	2	0	27,5	+4,16	5	+0,87	100	100	2	100	0	0	0	0	0	0
МБОУ "Прибрежная ООШ"	Терехова О.И.	9	5	5	0	17,8	-5,54	3,4	-0,73	40	60	0	0	2	40	3	6	0	0
МБОУ "Солонец-Полянская ООШ"	Бурнова Н.В.	9	3	3	0	21,3	-2,04	3,7	-0,43	67	100	0	0	2	67	1	33	0	0
<b>Итого по району</b>			<b>56</b>	<b>56</b>	<b>0</b>	<b>23,34</b>		<b>4,13</b>		<b>83,93</b>	<b>100</b>	<b>17</b>	<b>30,36</b>	<b>30</b>	<b>53,57</b>	<b>9</b>	<b>16,07</b>	<b>0</b>	<b>0</b>
<b>Итого по области</b>						<b>21,4</b>		<b>3,81</b>		<b>64,54</b>	<b>95,83</b>								

Данные об учащихся 9 классов на 06 июня, 23 июня, 28 июня, 29 июня, 13 сентября 2017 г..

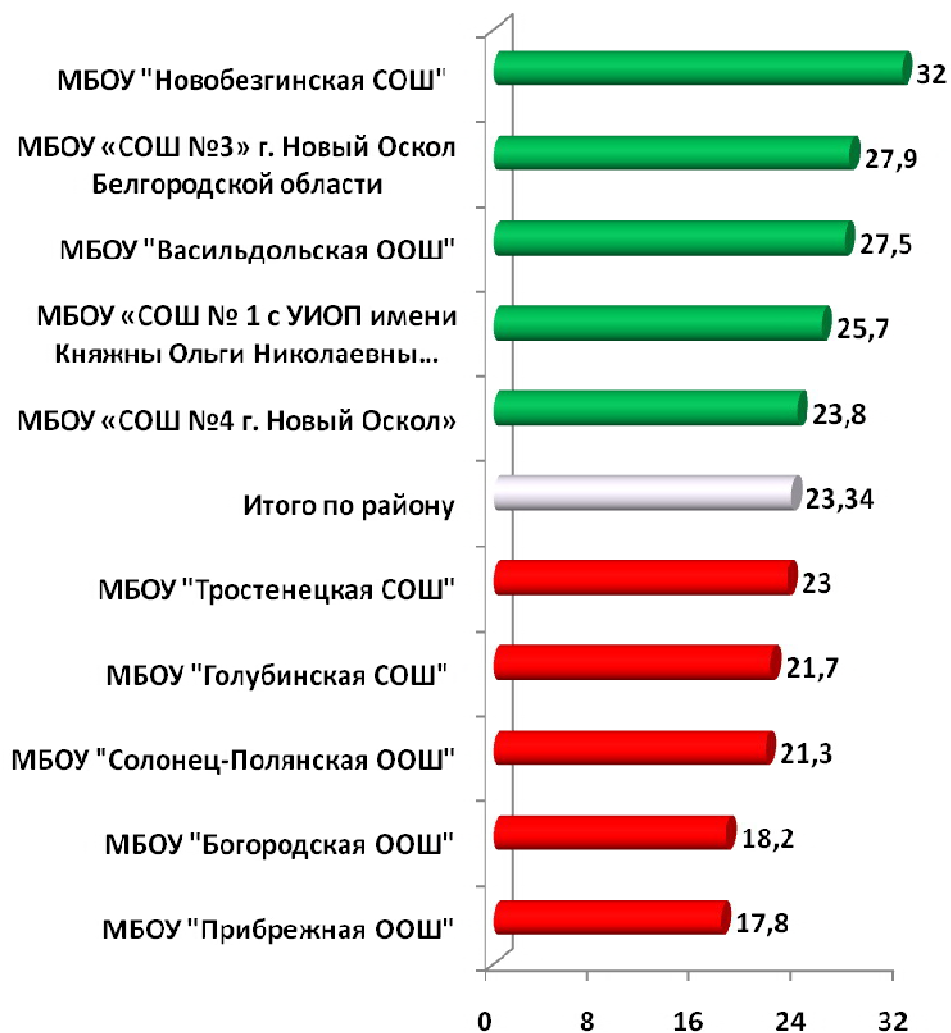
Таблица 2

Всего учащихся 9 классов в ОУ района (ОГЭ)	353	
Количество учащихся 9 классов в ОУ района, принявших участие в ОГЭ по предмету по выбору	56	100%
Количество учащихся 9 классов в ОУ района, не принявших участие в ОГЭ по предмету по выбору	0	0%
Количество учащихся 9 классов, не принявших участие в ОГЭ по предмету по выбору без уважительных причин	0	0%

Диаграмма 1




**Средний балл**  
по итогам основного государственного экзамена  
**по географии**  
Средний балл  
Диаграмма 2



Средний балл **по району** (по результату тестирования) – **23,34 (+1,94)**.  
Средний балл **по области** (по результату тестирования) – **21,4**.

**Средняя оценка**  
по итогам основного государственного экзамена  
**по географии**  
Средняя оценка  
Диаграмма 3



Средняя оценка **по району** (по результату тестирования) – **4,13(+0,32)**.  
Средняя оценка **по области** (по результату тестирования) – **3,81**.

Качественные показатели по итогам основного государственного экзамена  
по географии на 08 июня, 23 июня, 28 июня, 29 июня, 13 сентября 2017г.

Таблица 3

оценка	количество по району	% от числа участников мониторинга
"5"	17	30,36%
"4"	30	53,57%
"3"	9	16,07%
"2"	0	0%

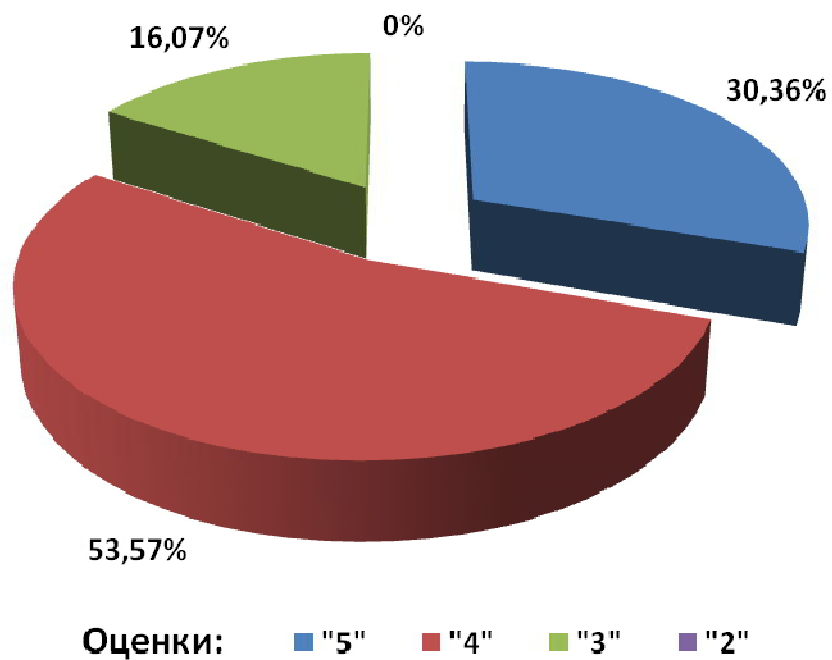
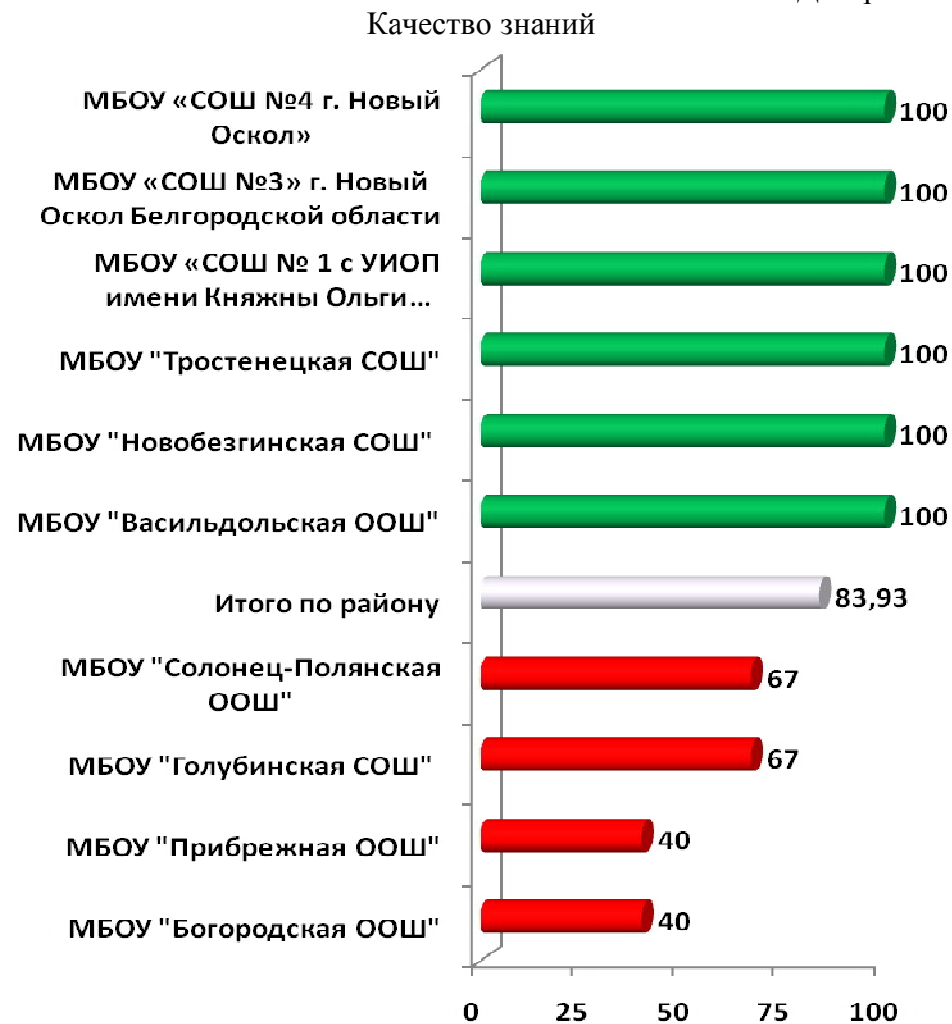


Диаграмма 4

**Качество знаний**  
по результатам основного государственного экзамена  
по географии, 08 июня, 23 июня, 28 июня, 29 июня, 13 сентября 2017г.  
Диаграмма 5



Средний показатель качества знаний по району (по результату тестирования) – **83,93% (+19,39%)**.  
Средний показатель качества знаний по области (по результату тестирования) – **64,54%**.

**Рейтинг**  
образовательных учреждений Новооскольского района  
по результатам основного государственного экзамена  
выпускников 9 классов  
(география, 08 июня, 23 июня, 28 июня, 29 июня, 13 сентября 2017г.)

Таблица 4

Место	Наименование ОУ
1	МБОУ "Новобезгинская СОШ"
2	МБОУ "Васильдольская ООШ"
3	МБОУ «СОШ №3» г. Новый Оскол Белгородской области
4	МБОУ «СОШ № 1 с УИОП имени Княжны Ольги Николаевны Романовой» г.Новый Оскол Белгородской области
	МБОУ «СОШ №4 г. Новый Оскол»
5	МБОУ "Тростенецкая СОШ"
6	МБОУ "Голубинская СОШ"
	МБОУ "Солонец-Полянская ООШ"
7	МБОУ "Богородская ООШ"
8	МБОУ "Прибрежная ООШ"

Итоговое место в рейтинге общеобразовательных учреждений было выведено из средних показателей: средний балл, средняя оценка, качество знаний.

**Заключение МЦОКО:**

Основной государственный экзамен **по географии** /предмет по выбору/ выпускников **9 классов** общеобразовательных учреждений Новооскольского района проводился **08 июня, 23 июня, 28 июня, 29 июня, 13 сентября 2017г.** в форме тестов.

**Количество учащихся**, принявших участие в тестировании – **56**, что составило **100%** от числа участников ОГЭ по предмету по выбору.

**Средний балл** по району – **23,34:**

выше среднего балла по району :

**МБОУ «Новобезгинская СОШ» (32), МБОУ «СОШ №3» г. Новый Оскол Белгородской области (27,9), МБОУ «Васильдольская ООШ» (27,5), МБОУ «СОШ №1 с УИОП имени Княжны Ольги Николаевны Романовой» г. Новый Оскол Белгородской области (25,7), МБОУ «СОШ №4 г. Новый Оскол» (23,8),**

ниже среднего балла по району :

**МБОУ «Тростенецка СОШ» (23), МБОУ «Голубинская СОШ» (21,7), МБОУ «Солонец-Полянская ООШ» (21,3), МБОУ «Богородская ООШ» (18,2), МБОУ «Прибрежная ООШ» (17,8).**

**Средняя оценка** по району – **4,13:**

выше средней оценки по району :

**МБОУ «Новобезгинская СОШ» (5), МБОУ «Васильдольская ООШ» (5), МБОУ «СОШ №3» г. Новый Оскол Белгородской области (4,8), МБОУ «СОШ №4 г. Новый Оскол» (4,2),**

ниже средней оценки по району:

**МБОУ «СОШ №1 с УИОП имени Княжны Ольги Николаевны Романовой» г. Новый Оскол Белгородской области (4), МБОУ «Тростенецка СОШ» (4), МБОУ «Голубинская СОШ» (3,8), МБОУ «Солонец-Полянская ООШ» (3,7), МБОУ «Богородская ООШ» (3,4), МБОУ «Прибрежная ООШ» (3,4).**

Учащиеся Новооскольского района все выполнили минимальное количество баллов (12) на удовлетворительную оценку и выше. Одному из участников ОГЭ (МБОУ «Богородская ООШ»), который в основные сроки по предмету получил отметку «2», было рекомендовано пересдать ОГЭ в сентябрьские сроки, где он получил удовлетворительную отметку «3» по географии. Максимальное количество баллов (32), возможных при успешном выполнении заданий работы, набрал **1** участник, что составило **1,78%** от всех участников ОГЭ по географии.

**Средний показатель качества знаний** по району – **83,93%;**

выше среднего показателя качества знаний по району :

**МБОУ «СОШ №1 с УИОП имени Княжны Ольги Николаевны Романовой» г. Новый Оскол Белгородской области (100%), МБОУ «СОШ №3» г. Новый Оскол Белгородской области (100%), МБОУ «СОШ №4 г. Новый Оскол» (100%), МБОУ «Новобезгинская СОШ» (100%), МБОУ «Тростенецка СОШ» (100%), МБОУ «Васильдольская ООШ» (100%),**

ниже среднего показателя качества знаний по району:

**МБОУ «Голубинская СОШ» (67%), МБОУ «Солонец-Полянская ООШ» (67%), МБОУ «Богородская ООШ» (40%), МБОУ «Прибрежная ООШ» (40%).**

По району **показатель «успеваемость» – 100%.**

По области **показатель «успеваемость» – 95,83%.**

По результатам основного государственного экзамена по географии выпускников 9 классов образовательных организаций Белгородской области можно сделать вывод, что средний балл, средняя оценка и средний показатель качества знаний в Новооскольском районе выше областных, что видно из таблицы:

Таблица 5

	По области	По району	В сравнении с областным
Средний балл	21,4	23,34	+1,94
Средняя оценка	3,81	4,13	+0,32
Качество знаний	64,54%	83,93%	+19,39%

Шкала перевода в оценку:

Отметка по пятибальной шкале	«2»	«3»	«4»	«5»
Общий балл	0-11	12-19	20-26	27-32

**Результаты ОГЭ по предмету «География» / 2017г.**

№	Балл	Количество учеников	Процент от общего количества
1	13	2	3,6%
2	15	2	3,6%
3	17	2	3,6%
4	18	2	3,6%
5	19	1	1,8%
6	20	4	7,1%
7	21	5	8,9%
8	22	5	8,9%
9	23	3	5,4%
10	24	5	8,9%
11	25	3	5,4%
12	26	5	8,9%
13	27	5	8,9%
14	28	6	10,7%
15	29	3	5,4%
16	30	2	3,6%
17	32	1	1,8%
	<b>Итого по району</b>	<b>56</b>	<b>100%</b>



**Муниципальный центр оценки качества образования  
управления образования администрации муниципального района «Новооскольский район»**

Сравнительный анализ по основному государственному экзамену /по выбору/ по <b>ГЕОГРАФИИ</b> учащихся <b>9 классов</b>	2013-2014 уч.г.			2014-2015 уч.г.			2015-2016 уч.г.			2016-2017 уч.г.				
	Средний балл	Средняя оценка	Качество знаний	Средний балл	Средняя оценка	Качество знаний	Средний балл	Средняя оценка	Качество знаний	Средний балл	Средняя оценка	Качество знаний	динамика (оценка)	Динамика (качество знаний)
<b>СОШ</b>														
МБОУ «СОШ № 1 с УИОП имени Княжны Ольги Николаевны Романовой» г.Новый Оскол Белгородской области	-	-	-	-	-	-	22,4	3,9	72%	25,7	4	100%	+0,1	+28%
МБОУ «СОШ №2 с углубленным изучением отдельных предметов»	-	-	-	-	-	-	19	3	0%	-	-	-	-	-
МБОУ «СОШ №3» г. Новый Оскол Белгородской области	-	-	-	-	-	-	22	3,84	59%	27,9	4,8	100%	+0,96	+41%
МБОУ «СОШ №4 г. Новый Оскол»	-	-	-	-	-	-	16	3	0%	23,8	4,2	100%	+1,2	+100%
МБОУ "Беломестненская СОШ"	-	-	-	-	-	-	-	-	-	-	-	-	-	-
МБОУ «Великомихайловская СОШ им. Г.Т.Ильченко»	-	-	-	-	-	-	21,5	4	75%	-	-	-	-	-
МБОУ "Глинновская СОШ"	-	-	-	-	-	-	-	-	-	-	-	-	-	-
МБОУ "Голубинская СОШ"	24,67	4	100%	-	-	-	17,1	3,27	36%	21,7	3,8	67%	+0,53	+31%
МБОУ "Львовская СОШ"	-	-	-	-	-	-	-	-	-	-	-	-	-	-
МБОУ "Новобезгинская СОШ"	-	-	-	-	-	-	-	-	-	35	5	100%	-	-
МБОУ "Старобезгинская СОШ"	-	-	-	-	-	-	-	-	-	-	-	-	-	-
МБОУ "Тростенецкая СОШ"	-	-	-	-	-	-	-	-	-	23	4	100%	-	-
МБОУ "Шараповская СОШ"	-	-	-	-	-	-	21	3,5	50%	-	-	-	-	-
МБОУ "Ярская СОШ"	-	-	-	-	-	-	-	-	-	-	-	-	-	-
<b>ООШ</b>														
МБОУ "Богородская ООШ"	-	-	-	-	-	-	23	3,75	75%	18,2	3,6	40%	-0,15	-35%
МБОУ "Васильдовская ООШ"	-	-	-	-	-	-	-	-	-	27,5	5	100%	-	-
МБОУ "Киселевская ООШ"	-	-	-	-	-	-	-	-	-	-	-	-	-	-
МБОУ "Макешкинская ООШ"	-	-	-	-	-	-	-	-	-	-	-	-	-	-
МБОУ "Немцевская ООШ"	-	-	-	-	-	-	-	-	-	-	-	-	-	-
МБОУ "Ольховатская ООШ"	-	-	-	-	-	-	17	3	0%	-	-	-	-	-
МБОУ "Оскольская ООШ"	-	-	-	-	-	-	-	-	-	-	-	-	-	-
6МБОУ "Прибрежная ООШ"	-	-	-	-	-	-	15,6	2,8	40%	17,8	3,4	40%	+0,6	0%
МБОУ "Солонец-Полянская ООШ"	-	-	-	-	-	-	-	-	-	21,3	3,7	67%	-	-
<b>Итого по району</b>	<b>24,67</b>	<b>4</b>	<b>100%</b>	<b>-</b>	<b>-</b>	<b>-</b>	<b>20,5</b>	<b>3,6</b>	<b>53,6%</b>	<b>23,34</b>	<b>4,13</b>	<b>83,93%</b>	<b>+0,53</b>	<b>+30,33%</b>
<b>Итого по области</b>										<b>21,4</b>	<b>3,81</b>	<b>64,54%</b>		

**Информационно-статистический отчет**

**«Итоги основного государственного экзамена  
по выбору по биологии  
выпускников 9 классов общеобразовательных  
учреждений Новооскольского района»**

**Уровень:** основной государственный экзамен (ОГЭ)

**Предмет:** биология

**Класс:** 9 классы ОУ Новооскольского района

**Дата тестирования:** 01 июня, 19 июня и 29 июня 2017 года

**Выборка исследования:** – 100%

**КИМ:** представлен БелРЦОКО

**Муниципальный центр оценки качества образования  
управления образования администрации муниципального района «Новооскольский район»**

**Таблица результатов основного государственного экзамена /по выбору/ по биологии  
9-х классов общеобразовательных учреждений Новооскольского района, проведенного 01 июня, 19 июня, 29 июня 2017 г.**

ОУ	Ф.И.О. учителя	Класс	Количество участников ОГЭ	Приняли участие ОГЭ	Не приняли участие ОГЭ	Средний тестовый балл	Отклонение от среднего тестового балла по району (30,79)	Средняя оценка	Отклонение от средней оценки по району 3,98)	Качество знаний, %	Успеваемость, %	"5"	%	"4"	%	"3"	%	"2"	%
МБОУ «СОШ № 1 с УИОП имени Княжны Ольги Николаевны Романовой» г.Новый Оскол Белгородской области	Свиридова В.А.	9 а	9	9	0	35,3	+4,51	4,4	+0,42	89	100	5	56	3	33	1	11	0	0
	Свиридова В.А.	9 б	1	1	0	39	+8,21	5	+1,02	100	100	1	100	0	0	0	0	0	0
				10	10	0	35,7	+4,91	4,5	+0,52	90	100	6	60	3	30	1	10	0
МБОУ «СОШ № 2 с углубленным изучением отдельных предметов»	Таланова Е.П.	9 а	3	3	0	34	+3,21	4,3	+0,32	100	100	1	33	2	67	0	0	0	0
	Таланова Е.П.	9 б	4	4	0	40,5	+9,71	4,75	+0,77	100	100	3	75	1	25	0	0	0	0
				7	7	0	37,7	+6,91	4,6	+0,62	100	100	4	57	3	43	0	0	0
МБОУ «СОШ №3» г. Новый Оскол Белгородской области	Емельяненко Е.Е.	9 а	5	5	0	26,2	-4,59	3,6	-0,38	40	100	1	20	1	20	3	60	0	0
	Емельяненко Е.Е.	9 б	8	8	0	30	-0,79	3,9	-0,08	88	100	0	0	7	88	1	12	0	0
				13	13	0	28,5	-2,29	3,8	-0,18	70	100	1	8	8	62	4	30	0
МБОУ «СОШ №4 г. Новый Оскол»	Гарбузова Н.М	9 а	4	4	0	38,25	+7,46	4,5	+0,52	100	100	2	50	2	50	0	0	0	0
	Гарбузова Н.М	9 б	1	1	0	38	+7,21	5	+1,02	100	100	1	100	0	0	0	0	0	0
				5	5	0	38,2	+7,41	4,6	+0,62	100	100	3	60	2	40	0	0	0
МБОУ "Беломестненская СОШ"	Преснякова О.В.	9	13	13	0	31,5	+0,71	4,08	+0,1	85	100	3	23	8	62	2	15	0	0
МБОУ «Великомихайловская СОШ им. Г.Т.Ильченко»	Гончар-Быш Л.Н.	9	20	20	0	33,75	+2,96	4,25	+0,27	85	100	8	40	9	45	3	15	0	0
МБОУ "Глинновская СОШ"	Комиссарова С.П.	9	5	5	0	31,4	+0,61	4	+0,02	100	100	0	0	5	100	0	0	0	0
МБОУ "Львовская СОШ"	Артемова О.Н.	9	6	6	0	25,5	-5,29	3,5	-0,48	50	100	0	0	3	50	3	50	0	0
МБОУ "Новобезгинская СОШ"	Саенко О.П.	9	9	9	0	31	+0,21	3,8	-0,18	67	100	1	11	5	56	3	33	0	0
МБОУ "Старобезгинская СОШ"	Иваненко Н.Г.	9	5	5	0	37,2	+6,41	4,6	+0,62	100	100	3	60	2	40	0	0	0	0
МБОУ "Тростенецкая СОШ"	Шеремет В.Б.	9	6	6	0	26,3	-4,49	3,7	-0,28	50	100	1	17	2	33	3	50	0	0
МБОУ "Шараповская СОШ"	Овсянникова Т.П.	9	10	10	0	29	-1,79	3,7	-0,28	70	100	0	0	7	70	3	30	0	0
МБОУ "Богородская ООШ"	Боярченкова Л.М.	9	5	5	0	22,2	-8,59	3,2	-0,78	20	100	0	0	1	20	4	80	0	0
МБОУ "Васильдольская ООШ"	Морозова А.И.	9	10	10	0	27,2	-3,59	3,7	-0,28	50	100	2	20	3	30	5	50	0	0
МБОУ "Немецкая ООШ"	Алачева В.И.	9	2	2	0	23,5	-7,29	3,5	-0,48	50	100	0	0	1	50	1	50	0	0
МБОУ "Ольховатская ООШ"	Ивлева Т.М.	9	5	5	0	30,6	-0,19	3,8	-0,18	80	100	0	0	4	80	1	20	0	0
МБОУ "Оскольская ООШ"	Попова Н.И.	9	18	18	0	31,8	+1,01	4,06	0,08	83	100	4	22	11	61	3	17	0	0
МБОУ "Прибрежная ООШ"	Терехова О.И.	9	7	7	0	26,4	-4,39	3,7	-0,28	57	100	1	14	3	43	3	43	0	0
МБОУ "Солонец-Полянская ООШ"	Бурнова Н.В.	9	1	1	0	35	+4,21	5	+1,02	100	100	1	100	0	0	0	0	0	0
<b>Итого по району</b>			<b>157</b>	<b>157</b>		<b>30,79</b>		<b>3,98</b>		<b>75</b>	<b>100</b>	<b>38</b>	<b>24</b>	<b>80</b>	<b>51</b>	<b>39</b>	<b>25</b>	<b>0</b>	<b>0</b>
<b>Итого по области</b>						<b>23,04</b>		<b>3,36</b>		<b>36</b>	<b>96,68</b>								

Данные об учащихся 9 классов на 01 июня, 19 июня и 29 июня 2017г.

Таблица 2

Всего учащихся 9 классов в ОУ района (ОГЭ)	363	
Количество учащихся 9 классов в ОУ района, принявших участие в ОГЭ по предмету /по выбору	157	100%
Количество учащихся 9 классов в ОУ района, не принявших участие в ОГЭ по предмету /по выбору	0	0%
Количество учащихся 9 классов, не принявших участие в ОГЭ по предмету без уважительных причин	0	0%

Диаграмма 1




*Муниципальный центр оценки качества образования  
управления образования администрации муниципального района «Новооскольский район»*

**Средний балл**

по итогам основного государственного экзамена  
по биологии

Диаграмма 2

Средний балл



Средний балл **по району** (по результату тестирования) – **30,79 (+7,75)**.

Средний балл **по области** (по результату тестирования) – **23,04**.

**Средняя оценка**

по итогам основного государственного экзамена  
по биологии

Диаграмма 3

Средняя оценка



Средняя оценка **по району** (по результату тестирования) – **3,98(+0621)**.

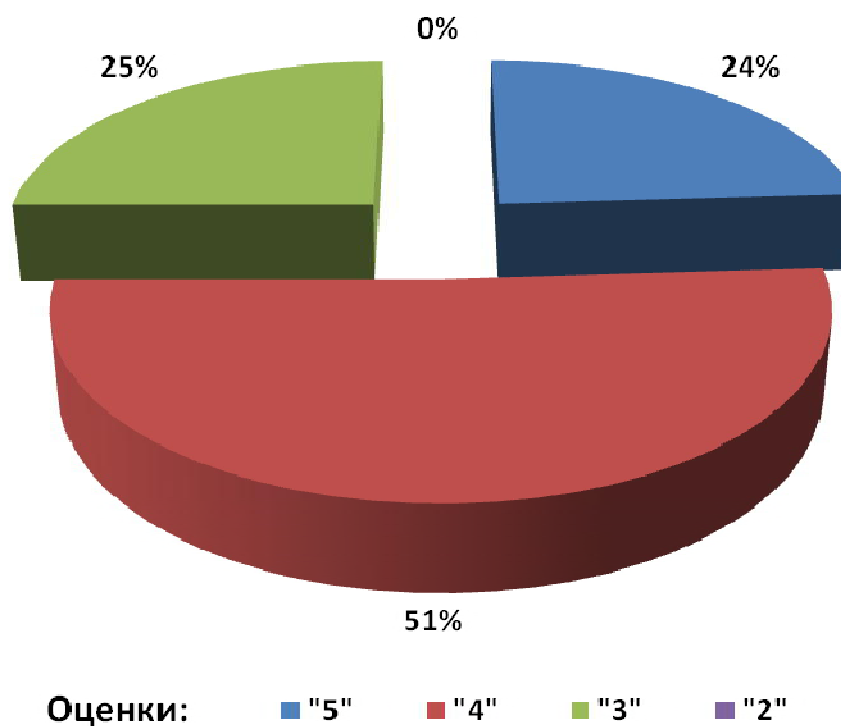
Средняя оценка **по области** (по результату тестирования) – **3,36**.

Качественные показатели по итогам основного государственного экзамена  
по биологии на 01 июня, 19 июня и 29 июня 2017г.

Таблица 3

оценка	количество по району	% от числа участников мониторинга
"5"	38	24%
"4"	80	51%
"3"	39	25%
"2"	0	0%

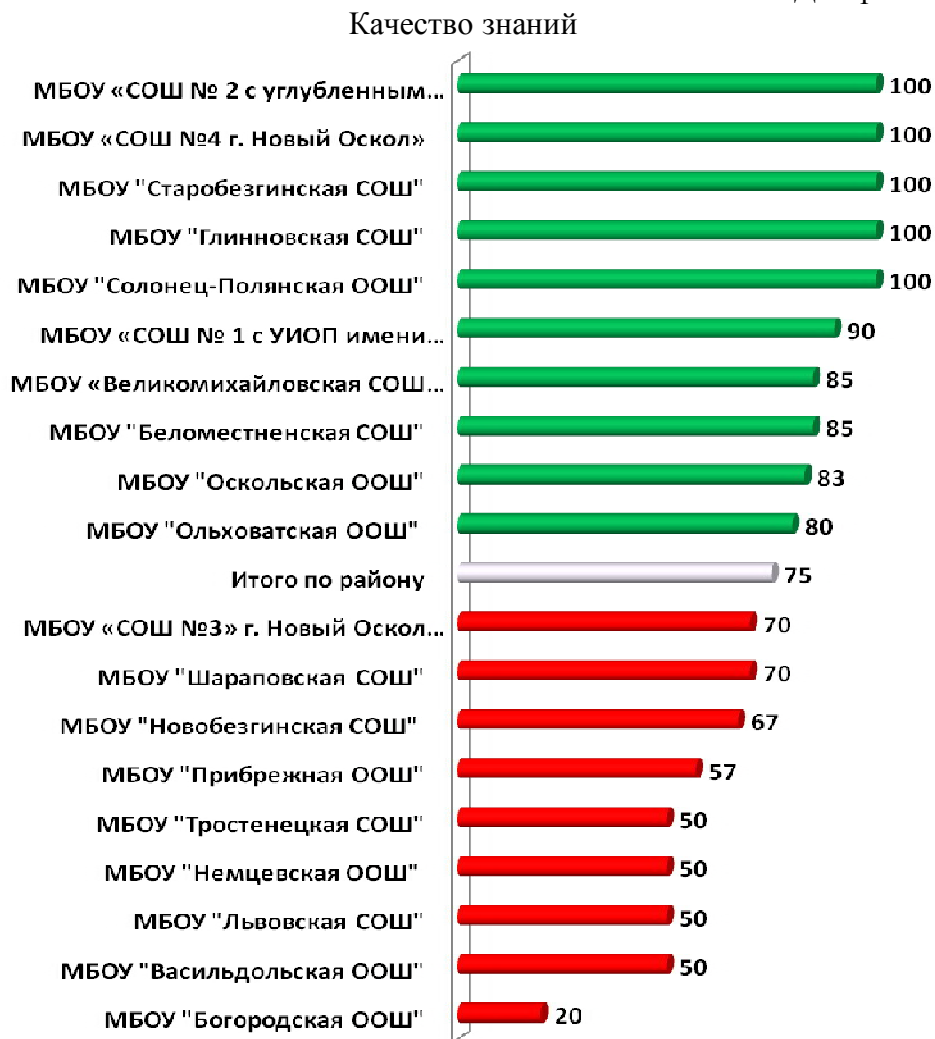
Диаграмма 4



**Качество знаний**

по результатам основного государственного экзамена  
по биологии, 01 июня, 19 июня и 29 июня 2017г.

Диаграмма 5



Средний показатель качества знаний по району  
(по результату тестирования) – **75%(+39%)**.

Средний показатель качества знаний по области  
(по результату тестирования) – **36%**.

**Рейтинг**

образовательных учреждений Новооскольского района по результатам  
основного государственного экзамена выпускников 9 классов  
(биология, 01 июня, 19 июня и 29 июня 2017г.)

Таблица 4

Место	Наименование ОУ
1	МБОУ «СОШ №4 г. Новый Оскол»
2	МБОУ "Старобезгинская СОШ"
3	МБОУ «СОШ № 2 с углубленным изучением отдельных предметов»
	МБОУ "Солонец-Полянская ООШ"
4	МБОУ «СОШ № 1 с УИОП имени Княжны Ольги Николаевны Романовой» г.Новый Оскол Белгородской области
	МБОУ «Великомихайловская СОШ им. Г.Т.Ильченко»
5	МБОУ "Глинновская СОШ"
	МБОУ "Беломестненская СОШ"
6	МБОУ "Оскольская ООШ"
	МБОУ "Ольховатская ООШ"
7	МБОУ "Новобезгинская СОШ"
8	МБОУ "Шараповская СОШ"
9	МБОУ «СОШ №3» г. Новый Оскол Белгородской области
	МБОУ "Васильдольская ООШ"
10	МБОУ "Прибрежная ООШ"
	МБОУ "Тростенецкая СОШ"
11	МБОУ "Львовская СОШ"
12	МБОУ "Немцевская ООШ"
13	МБОУ "Богородская ООШ"
14	МБОУ "Богородская ООШ"

Итоговое место в рейтинге общеобразовательных учреждений было выведено из средних показателей: средний балл, средняя оценка, качество знаний.

**Заключение МЦОКО:**

Основной государственный экзамен *по биологии* /предмет по выбору/ выпускников 9 классов общеобразовательных учреждений Новооскольского района проводился **01 июня, 19 июня и 29 июня 2017г.** в форме тестов.

**Количество учащихся**, принявших участие в тестировании – **157**, что составило **100%** от общего числа заявленных участников ОГЭ по предмету по выбору.

**Средний балл** по району – **30,79**;

выше среднего балла по району:

МБОУ «СОШ №4 г. Новый Оскол» (38,2), МБОУ «СОШ №2 с углубленным изучением отдельных предметов» (37,7), МБОУ «Старобезгинская СОШ» (37,2), МБОУ «СОШ № 1 с УИОП имени Княжны Ольги Николаевны Романовой» г. Новый Оскол Белгородской области (35,7), МБОУ «Солонец-Полянская ООШ» (35), МБОУ «Великомихайловская СОШ им. Г.Т.Ильченко» (33,75), МБОУ «Оскольская ООШ» (31,8), МБОУ «Беломестненская СОШ» (31,5), МБОУ «Глинновская СОШ» (31,4), МБОУ «Новобезгинская СОШ» (31),

ниже среднего балла по району:

МБОУ «Ольховатская ООШ» (30,6), МБОУ «Шараповская СОШ» (29), МБОУ «СОШ №3 г.Новый Оскол Белгородской области (28,5), МБОУ «Васильдольская ООШ» (27,2), МБОУ «Прибрежная ООШ» (26,4), МБОУ «Тростенецка СОШ» (26,3), МБОУ «Львовская СОШ» (25,5), МБОУ «Немецкая ООШ» (23,5), МБОУ «Богородская ООШ» (22,2).

**Средняя оценка** по району – **3,98**:

выше средней оценки по району:

МБОУ «Солонец-Полянская ООШ» (5), МБОУ «СОШ №2 с углубленным изучением отдельных предметов» (4,6), МБОУ «СОШ №4 г. Новый Оскол» (4,6), МБОУ «Старобезгинская СОШ» (4,6), МБОУ «СОШ № 1 с УИОП имени Княжны Ольги Николаевны Романовой» г. Новый Оскол Белгородской области (4,5), МБОУ «Великомихайловская СОШ им. Г.Т.Ильченко» (4,25), МБОУ «Беломестненская СОШ» (4,08), МБОУ «Оскольская ООШ» (4,06), МБОУ «Глинновская СОШ» (4),

ниже средней оценки по району:

МБОУ «СОШ №3 г. Новый Оскол Белгородской области (3,8), МБОУ «Новобезгинская СОШ» (3,8), МБОУ «Ольховатская ООШ» (3,8), МБОУ «Тростенецка СОШ» (3,7), МБОУ «Шараповская СОШ» (3,7), МБОУ «Васильдольская ООШ» (3,7), МБОУ «Прибрежная ООШ» (3,7), МБОУ «Львовская СОШ»(3,5), МБОУ «Немецкая ООШ» (3,5), МБОУ «Богородская ООШ» (3,2).

Учащиеся Новооскольского района все выполнили минимальное количество баллов (13) на удовлетворительную оценку и выше. Максимальное количество баллов (46), возможных при успешном выполнении заданий работы, набрал 1 участник, что составило 0,6% от всех заявленных участников ОГЭ по предмету биология / предмет по выбору/.

**Средний показатель качества знаний** по району – **75%**:

выше среднего показателя качества знаний по району:

МБОУ «СОШ №2 с углубленным изучением отдельных предметов» (100%), МБОУ «СОШ №4 г.Новый Оскол» (100%), МБОУ «Глинновская СОШ» (100%), МБОУ «Старобезгинская СОШ» (100%), МБОУ «Солонец-Полянская ООШ» (100%), МБОУ «СОШ № 1 с УИОП имени Княжны Ольги Николаевны Романовой» г. Новый Оскол Белгородской области (90%), МБОУ «Беломестненская СОШ» (85%), МБОУ «Великомихайловская СОШ им. Г.Т.Ильченко» (85%), МБОУ «Оскольская ООШ» (83%), МБОУ «Ольховатская ООШ» (80%),

ниже среднего показателя качества знаний по району:

МБОУ «СОШ №3 г. Новый Оскол Белгородской области (70%), МБОУ «Шараповская СОШ» (70%), МБОУ «Новобезгинская СОШ» (67%), МБОУ «Прибрежная ООШ» (57%), МБОУ «Львовская СОШ» (50%), МБОУ «Тростенецка СОШ» (50%), МБОУ «Васильдольская ООШ» (50%), МБОУ «Немецкая ООШ» (50%), МБОУ «Богородская ООШ» (20%).

По району **показатель «успеваемость»** – **100%**.

По области **показатель «успеваемость»** – **96,68%**.

По результатам основного государственного экзамена по биологии /предмет по выбору/ выпускников 9 классов образовательных организаций Белгородской области можно сделать вывод,



что средний балл, средняя оценка и средний показатель качества знаний в Новооскольском районе выше областных, что видно из таблицы:

Таблица 5

	По области	По району	В сравнении с областным
Средний балл	23,04	30,79	+7,75
Средняя оценка	3,36	3,98	+0,62
Качество знаний	36%	75%	+39%

Таблица 6

Шкала перевода в оценку:

Отметка по пятибальной шкале	«2»	«3»	«4»	«5»
Общий балл	0-12	13-25	26-36	37-46

**Результаты ОГЭ по предмету «Биология» / 2017г.**

№	Балл	Количество учеников	Процент от общего количества
1.	<b>13</b>	1	0,6%
2.	<b>15</b>	2	1,3%
3.	<b>16</b>	2	1,3%
4.	<b>17</b>	3	1,9%
5.	<b>19</b>	4	2,5%
6.	<b>20</b>	1	0,6%
7.	<b>21</b>	6	3,8%
8.	<b>22</b>	4	2,5%
9.	<b>23</b>	7	4,5%
10.	<b>24</b>	3	1,9%
11.	<b>25</b>	6	3,8%
12.	<b>26</b>	7	4,5%
13.	<b>27</b>	4	2,5%
14.	<b>28</b>	6	3,8%
15.	<b>29</b>	8	5,1%
16.	<b>30</b>	5	3,2%
17.	<b>31</b>	6	3,8%
18.	<b>32</b>	10	6,4%
19.	<b>33</b>	6	3,8%
20.	<b>34</b>	13	8,3%
21.	<b>35</b>	7	4,5%
22.	<b>36</b>	8	5,1%
23.	<b>37</b>	3	1,9%
24.	<b>38</b>	9	5,7%
25.	<b>39</b>	7	4,5%
26.	<b>40</b>	3	1,9%
27.	<b>41</b>	4	2,5%
28.	<b>42</b>	5	3,2%
29.	<b>43</b>	5	3,2%
30.	<b>45</b>	1	0,6%
31.	<b>46</b>	1	0,6%
	<b>Итого по району</b>	<b>157</b>	<b>100%</b>

**Муниципальный центр оценки качества образования  
управления образования администрации муниципального района «Новооскольский район»**

Сравнительный анализ по основному государственному экзамену /по выбору/ по <b>БИОЛОГИИ</b> учащихся <b>9 классов</b>	2013-2014 уч.г.			2014-2015 уч.г.			2015-2016 уч.г.			2016-2017 уч.г.				
	Средний балл	Средняя оценка	Качество знаний	Средний балл	Средняя оценка	Качество знаний	Средний балл	Средняя оценка	Качество знаний	Средний балл	Средняя оценка	Качество знаний	динамика (оценка)	Динамика (качество знаний)
СОШ														
МБОУ "СОШ №1 с УИОП"	36,64	4,64	100%	36,4	4,5	100%	34,27	4,13	80%	35,7	4,5	90%	+0,37	+10%
МБОУ "СОШ №2 с УИОП"	40,05	5	100%	-	-	-	39,8	4,6	100%	37,7	4,6	100%	0	0%
МБОУ "СОШ №3"	38	5	100%	-	-	-	30,44	4	78%	28,5	3,8	70%	-0,2	-8%
МБОУ "СОШ №4"	40,75	5	100%	-	-	-	35,25	4,25	100%	38,2	4,6	100%	+0,35	0%
МБОУ "Беломестненская СОШ"	41	5	100%	-	-	-	28,46	3,77	69,3%	31,5	4,08	85%	+0,31	+15,7%
МБОУ "Великомихайловская СОШ"	37,75	5	100%	-	-	-	28	3,81	65,3%	33,75	4,25	85%	+0,44	+19,7%
МБОУ "Глинновская СОШ"	-	-	-	-	-	-	27,25	3,5	50%	31,4	4	100%	+0,5	+50%
МБОУ "Голубинская СОШ"	-	-	-	-	-	-	25	3,5	50%	-	-	-	-	-
МБОУ "Львовская СОШ"	-	-	-	-	-	-	25,83	3,5	33,4%	25,5	3,5	50%	0	+16,6%
МБОУ "Новобезгинская СОШ"	35,67	4,33	100%	-	-	-	-	-	-	31	3,8	67%	-	-
МБОУ "Старобезгинская СОШ"	-	-	-	41	5	100%	-	-	-	37,2	4,6	100%	-	-
МБОУ "Тростенецкая СОШ"	-	-	-	-	-	-	17	2,5	0%	26,3	3,7	50%	+1,2	+50%
МБОУ "Шараповская СОШ"	-	-	-	-	-	-	13	3,25	25%	29	3,7	70%	+0,45	+45%
МБОУ "Ярская СОШ"	39	5	100%	-	-	-	-	-	-	-	-	-	-	-
ООШ														
МБОУ "Богородская ООШ"	-	-	-	-	-	-	29,6	4	80%	22,2	3,2	20%	-0,8	-60%
МБОУ "Васильдольская ООШ"	-	-	-	-	-	-	33	4	66,7%	27,2	3,7	50%	-0,3	-16,7%
МБОУ "Киселевская ООШ"	-	-	-	-	-	-	24,5	3,5	50%	-	-	-	-	-
МБОУ "Немцевская ООШ"	-	-	-	-	-	-	33	4	66,7%	23,5	3,5	50%	-0,5	-16,7%
МБОУ "Ольховатская ООШ"	-	-	-	-	-	-	27,25	3,5	50%	30,6	3,8	80%	+0,3	+30%
МБОУ "Оскольская ООШ"	-	-	-	-	-	-	31,25	4	75%	31,8	4,06	83%	+0,06	+8%
МБОУ "Прибрежная ООШ"	-	-	-	-	-	-	23,6	3,3	40%	26,4	3,7	57%	+0,4	+17%
МБОУ "Солонец-Полянская ООШ"	-	-	-	-	-	-	-	-	-	35	5	100%	-	-
<b>Итого по району</b>	<b>37,89</b>	<b>4,78</b>	<b>100%</b>	<b>36,89</b>	<b>4,56</b>	<b>100%</b>	<b>28,98</b>	<b>3,8</b>	<b>64,28%</b>	<b>30,79</b>	<b>3,98</b>	<b>75%</b>	<b>+0,18</b>	<b>+10,72%</b>
<b>Итого по области</b>										<b>23,04</b>	<b>3,36</b>	<b>36%</b>		

**Информационно-статистический отчет**

**«Итоги основного государственного экзамена  
по выбору *по химии*  
выпускников 9 классов общеобразовательных  
учреждений Новооскольского района»**

**Уровень:** основной государственный экзамен (ОГЭ)

**Предмет:** химия

**Класс:** 9 классы ОУ Новооскольского района

**Дата тестирования:** 08 июня и 23 июня 2017 года

**Выборка исследования:** – 100%

**КИМ:** представлен БелРЦОКО

**Муниципальный центр оценки качества образования  
управления образования администрации муниципального района «Новооскольский район»**

Таблица результатов основного государственного экзамена /по выбору/ **по химии** выпускников  
9-х классов общеобразовательных учреждений Новооскольского района, проведенного 08 июня и 23 июня 2017 г.

ОУ	Ф.И.О. учителя	Класс	Количество участников ОГЭ	Приняли участие ОГЭ	Не приняли участие ОГЭ	Средний тестовый балл	Отклонение от среднего тестового балла по району (26,37)	Средняя оценка	Отклонение от средней оценки по району (4,49)	Качество знаний, %	Успеваемость, %	"5"	%	"4"	%	"3"	%	"2"	%
МБОУ «СОШ № 1 с УИОП имени Княжны Ольги Николаевны Романовой» г.Новый Оскол Белгородской области	Голованова Г.Я.	9 а	7	7	0	29,3	+2,93	5	+0,51	100	100	6	86	1	14	0	0	0	0
	Голованова Г.Я.	9 б	1	1	0	32	+5,63	5	+0,51	100	100	1	100	0	0	0	0	0	0
	<b>Итого по школе</b>		<b>8</b>	<b>8</b>	<b>0</b>	<b>30</b>	<b>+3,63</b>	<b>5</b>	<b>+0,51</b>	<b>100</b>	<b>100</b>	<b>7</b>	<b>87,5</b>	<b>1</b>	<b>12,5</b>	<b>0</b>	<b>0</b>	<b>0</b>	<b>0</b>
МБОУ «СОШ № 2 с углубленным изучением отдельных предметов»	Кокарева О.Н.	9 а	9	9	0	30,6	+4,23	4,8	+0,31	100	100	7	78	2	22	0	0	0	0
	Кокарева О.Н.	9 б	6	6	0	27,7	+1,33	4,7	+0,21	100	100	4	67	2	33	0	0	0	0
	<b>Итого по школе</b>		<b>15</b>	<b>15</b>	<b>0</b>	<b>29,4</b>	<b>+3,03</b>	<b>4,73</b>	<b>+0,24</b>	<b>100</b>	<b>100</b>	<b>11</b>	<b>73</b>	<b>4</b>	<b>27</b>	<b>0</b>	<b>0</b>	<b>0</b>	<b>0</b>
МБОУ «СОШ №3» г. Новый Оскол Белгородской области	Крикуненко Л.И.	9 а	10	10	0	28	+1,63	4,6	+0,11	100	100	6	60	4	40	0	0	0	0
	Крикуненко Л.И.	9 б	23	23	0	24,6	-1,77	4,3	-0,19	96	100	9	39	13	57	1	4	0	0
	<b>Итого по школе</b>		<b>33</b>	<b>33</b>	<b>0</b>	<b>25,6</b>	<b>-0,77</b>	<b>4,4</b>	<b>-0,09</b>	<b>97</b>	<b>100</b>	<b>15</b>	<b>45</b>	<b>17</b>	<b>52</b>	<b>1</b>	<b>3</b>	<b>0</b>	<b>0</b>
МБОУ «СОШ №4 г. Новый Оскол»	Горкаева Т.Ю.	9 а	2	2	0	32	+5,63	5	+0,51	100	100	2	100	0	0	0	0	0	0
	<b>Итого по школе</b>		<b>2</b>	<b>2</b>	<b>0</b>	<b>32</b>	<b>+5,63</b>	<b>5</b>	<b>+0,51</b>	<b>100</b>	<b>100</b>	<b>2</b>	<b>100</b>	<b>0</b>	<b>0</b>	<b>0</b>	<b>0</b>	<b>0</b>	<b>0</b>
МБОУ "Беломестненская СОШ"	Уханева М.М.	9	3	3	0	23,3	-3,07	4,3	-0,19	100	100	1	33	2	67	0	0	0	0
МБОУ "Глинновская СОШ"	Стеблев Н.Я.	9	3	3	0	18,7	-7,67	3,3	-1,19	33	100	0	0	1	33	2	67	0	0
МБОУ "Львовская СОШ"	Сыроватская Р.Н.	9	1	1	0	23	-3,37	4	-0,49	100	100	0	0	1	100	0	0	0	0
МБОУ "Ярская СОШ"	Троцилова М.Н.	9	2	2	0	16,5	-9,87	3,5	-0,99	50	100	0	0	1	50	1	50	0	0
МБОУ "Солонец-Полянская ООШ"	Бурнова Н.В.	9	3	3	0	25,7	-0,67	4,7	+0,21	100	100	2	67	1	33	0	0	0	0
<b>Итого по району</b>	<b>Итого по району</b>		<b>70</b>	<b>70</b>	<b>0</b>	<b>26,37</b>		<b>4,49</b>		<b>94,29</b>	<b>100</b>	<b>38</b>	<b>54,29</b>	<b>28</b>	<b>40</b>	<b>4</b>	<b>5,71</b>	<b>0</b>	<b>0</b>
<b>Итого по области</b>	<b>Итого по области</b>					<b>23,99</b>		<b>4,23</b>		<b>79,72</b>	<b>99,22</b>								

Данные об учащихя 9 классов на 08 июня и 23 июня 2017г.

Таблица 2

Количество учащихся

Всего учащихся 9 классов в ОУ района (ОГЭ)		
Количество учащихся 9 классов в ОУ района, принявших участие в ОГЭ по предмету по выбору	70	100%
Количество учащихся 9 классов в ОУ района, не принявших участие в ОГЭ по предмету по выбору	0	0%
Количество учащихся 9 классов, не принявших участие в ОГЭ по предмету по выбору без уважительных причин	0	0%


Диаграмма 1



**Средний балл**  
по итогам основного государственного экзамена /по выбору/  
**по химии**

Диаграмма 2

Средний балл

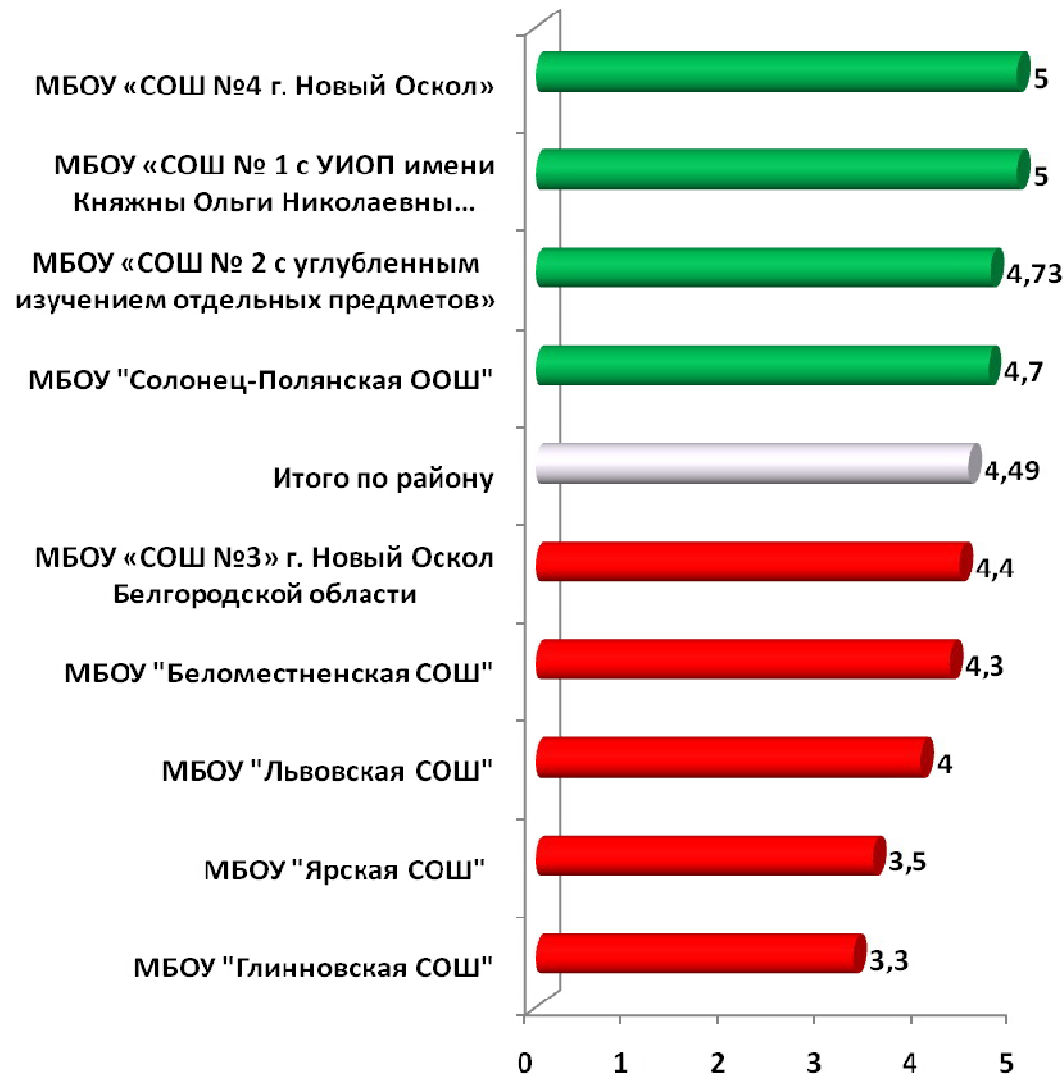


Средний балл **по району** (по результату тестирования) – **26,37 (+2,38)**.  
Средний балл **по области** (по результату тестирования) – **23,99**.

**Средняя оценка**  
по итогам основного государственного экзамена /по выбору/  
**по химии**

Диаграмма 3

Средняя оценка



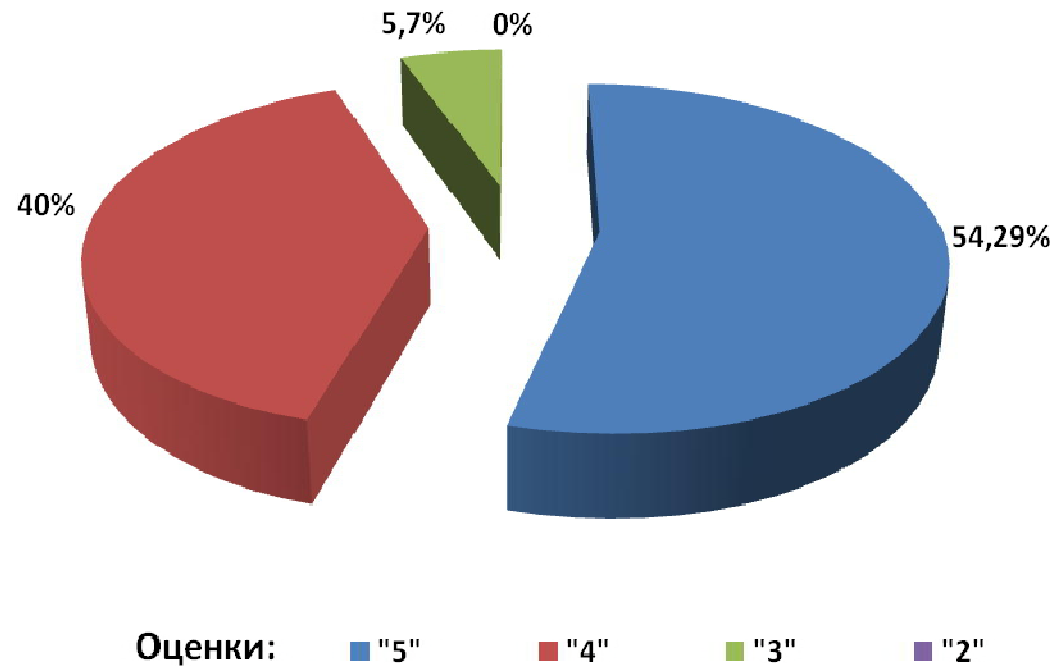
Средняя оценка **по району** (по результату тестирования) – **4,49 (+0,26)**.  
Средняя оценка **по области** (по результату тестирования) – **4,23**.

Качественные показатели по итогам основного государственного экзамена/ по выбору/ по химии, 08 июня и 23 июня 2017г.

Таблица 3

оценка	количество по району	% от числа участников мониторинга
"5"	38	54,29%
"4"	28	40%
"3"	4	5,7%
"2"	0	0%

Диаграмма 4

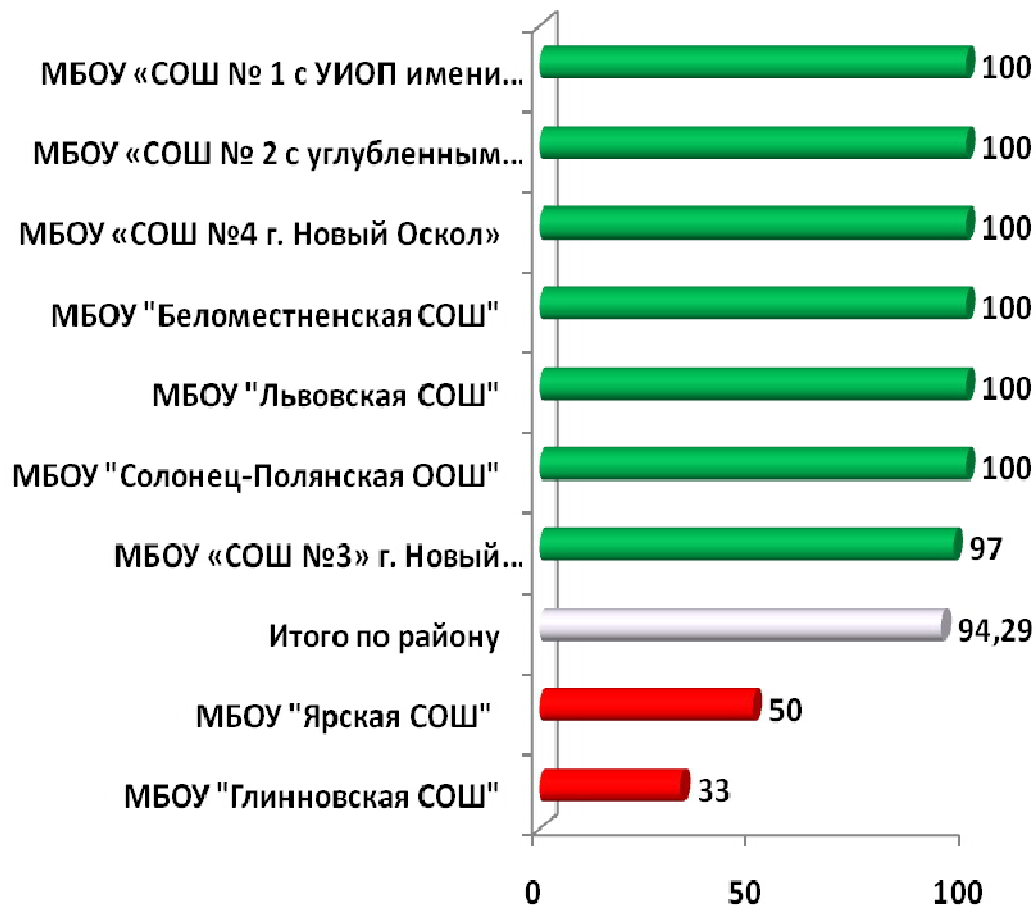


**Качество знаний**

по результатам основного государственного экзамена /по выбору/  
по химии 08 июня и 23 июня 2017г.

Диаграмма 5

Качество знаний



Средний показатель качества знаний по району (по результату тестирования) – **94,29% (+14,57%)**.  
Средний показатель качества знаний по области (по результату тестирования) – **79,372%**.

**Рейтинг**

образовательных учреждений Новооскольского района по результатам основного государственного экзамена /по выбору/ выпускников 9 классов (химия, 08 июня и 23 июня 2017г.)

Таблица 4

Место	Наименование ОУ
1	МБОУ «СОШ №4 г. Новый Оскол»
2	МБОУ «СОШ № 1 с УИОП имени Княжны Ольги Николаевны Романовой» г.Новый Оскол Белгородской области
3	МБОУ «СОШ № 2 с углубленным изучением отдельных предметов»
	МБОУ "Солонец-Полянская ООШ"
4	МБОУ "Беломестненская СОШ"
	МБОУ «СОШ №3» г. Новый Оскол Белгородской области
5	МБОУ "Львовская СОШ"
6	МБОУ "Ярская СОШ"
	МБОУ "Глинновская СОШ"

Итоговое место в рейтинге общеобразовательных учреждений было выведено из средних показателей: средний балл, средняя оценка, качество знаний.



**Заключение МЦОКО:**

Основной государственный экзамен /по выбору/ **по химии** выпускников **9 классов** общеобразовательных учреждений Новооскольского района проводился **08 июня и 23 июня 2017 года** в форме тестов.

**Количество учащихся**, принявших участие в тестировании – **70**, что составило **100%** от общего числа участников ОГЭ по выбору по химии.

**Средний балл** по району – **26,37**;

выше среднего балла по району :

**МБОУ «СОШ №4 г. Новый Оскол» (32), МБОУ «СОШ № 1 с УИОП имени Княжны Ольги Николаевны Романовой» г. Новый Оскол Белгородской области (30), МБОУ «СОШ №2 с углубленным изучением отдельных предметов» (29,4),**

ниже среднего балла по району :

**МБОУ «Солонец-Полянская ООШ» (25,7), МБОУ «СОШ №3» г. Новый Оскол Белгородской области (25,6), МБОУ «Беломестненская СОШ»(23,3), МБОУ «Львовская СОШ» (23), МБОУ «Глинновская СОШ» (18,7), МБОУ «Ярская СОШ» (16,5).**

**Средняя оценка** по району – **4,49**;

выше средней оценки по району :

**МБОУ «СОШ № 1 с УИОП имени Княжны Ольги Николаевны Романовой» г. Новый Оскол Белгородской области (5), МБОУ «СОШ №4 г. Новый Оскол» (5), МБОУ «СОШ №2 с углубленным изучением отдельных предметов» (4,73), МБОУ «Солонец-Полянская ООШ» (4,7),**

ниже средней оценки по району:

**МБОУ «СОШ №3» г. Новый Оскол Белгородской области (4,4), МБОУ «Беломестненская СОШ» (4,3), МБОУ «Львовская СОШ»(4), МБОУ «Ярская СОШ» (3,5), МБОУ «Глинновская СОШ» (3,3).**

Учащиеся Новооскольского района все выполнили минимальное количество баллов (9) на удовлетворительную оценку и выше. Максимальное количество баллов (34), возможных при успешном выполнении заданий работы, набрали **6 учащихся (МБОУ «СОШ № 1 с УИОП имени Княжны Ольги Николаевны Романовой» г. Новый Оскол Белгородской области - 2 учащихся, МБОУ «СОШ №2 с углубленным изучением отдельных предметов» - 3 учащихся, МБОУ «СОШ №3» г. Новый Оскол Белгородской области - 1 учащийся)**, что составило **8,6%** от участников ОГЭ по химии, предмету по выбору.

**Средний показатель качества знаний** по району – **94,29%**;

выше среднего показателя качества знаний по району :

**МБОУ «СОШ № 1 с УИОП имени Княжны Ольги Николаевны Романовой» г. Новый Оскол Белгородской области (100%), МБОУ «СОШ №2 с углубленным изучением отдельных предметов» (100%), МБОУ «СОШ №4 г. Новый Оскол» (100%), МБОУ «Беломестненская СОШ» (100%), МБОУ «Львовская СОШ»(100%), МБОУ «Солонец-Полянская ООШ» (100%), МБОУ «СОШ №3» г. Новый Оскол Белгородской области (97%),**

ниже среднего показателя качества знаний по району:

**МБОУ «Ярская СОШ» (50%), МБОУ «Глинновская СОШ» (33%).**

По району **показатель «успеваемость» – 100%** .

По области **показатель «успеваемость» – 99,22%** .

По результатам основного государственного экзамена /по выбору/ по химии выпускников 9 классов образовательных организаций Белгородской области можно сделать вывод, что средний балл, средняя оценка и средний показатель качества знаний в Новооскольском районе выше областных, что видно из таблицы:

Таблица 5

	По области	По району	В сравнении с областным
Средний балл	23,99	26,37	+2,38
Средняя оценка	4,23	4,49	+0,26
Качество знаний	79,72%	94,29%	+14,57%

Шкала перевода в оценку:

Отметка по пятибальной шкале	«2»	«3»	«4»	«5»
Общий балл	0-8	9-17	18-26	27-34

**Результаты ОГЭ по предмету «Химия» / 2017г.**

<b>№</b>	<b>Балл</b>	<b>Количество учеников</b>	<b>Процент от общего количества</b>
1.	13	1	1,4
2.	16	1	1,4
3.	17	2	2,9
4.	18	1	1,4
5.	19	4	5,7
6.	20	4	5,7
7.	21	6	8,6
8.	22	2	2,9
9.	23	4	5,7
10.	24	1	1,4
11.	25	3	4,3
12.	26	3	4,3
13.	27	3	4,3
14.	28	5	7,1
15.	29	6	8,6
16.	30	2	2,9
17.	31	6	8,6
18.	32	5	7,1
19.	33	5	7,1
20.	34	6	8,6
	<b>Итого по району</b>	<b>70</b>	<b>100%</b>

**Муниципальный центр оценки качества образования  
управления образования администрации муниципального района «Новооскольский район»**

Сравнительный анализ по основному государственному экзамену /по выбору/ по <b>ХИМИИ</b> учащихся <b>9 классов</b>	2013-2014 уч.г.			2014-2015 уч.г.			2015-2016 уч.г.			2016-2017 уч.г.				
	Средний балл	Средняя оценка	Качество знаний	Средний балл	Средняя оценка	Качество знаний	Средний балл	Средняя оценка	Качество знаний	Средний балл	Средняя оценка	Качество знаний	динамика (оценка)	Динамика (качество знаний)
<b>СОШ</b>														
МБОУ «СОШ № 1 с УИОП имени Княжны Ольги Николаевны Романовой» г.Новый Оскол Белгородской области	<b>26,5</b>	<b>4,4</b>	<b>100%</b>	<b>28,5</b>	<b>4,63</b>	<b>100%</b>	<b>29,63</b>	<b>4,88</b>	<b>100%</b>	<b>30</b>	<b>5</b>	<b>100%</b>	<b>+0,12</b>	<b>0%</b>
МБОУ «СОШ № 2 с углубленным изучением отдельных предметов»	<b>30,2</b>	<b>4,8</b>	<b>100%</b>	<b>26,9</b>	<b>4,38</b>	<b>100%</b>	<b>25,93</b>	<b>4,33</b>	<b>85%</b>	<b>29,4</b>	<b>4,73</b>	<b>100%</b>	<b>+0,4</b>	<b>+15%</b>
МБОУ «СОШ №3» г. Новый Оскол Белгородской области	<b>29,55</b>	<b>4,45</b>	<b>100%</b>	-	-	-	<b>22,15</b>	<b>4,05</b>	<b>75%</b>	<b>25,6</b>	<b>4,4</b>	<b>97%</b>	<b>+0,35</b>	<b>+22%</b>
МБОУ «СОШ №4 г. Новый Оскол»	<b>32,75</b>	<b>5</b>	<b>100%</b>	-	-	-	<b>13</b>	<b>3</b>	<b>0%</b>	<b>32</b>	<b>5</b>	<b>100%</b>	<b>+2</b>	<b>+100%</b>
МБОУ "Беломестненская СОШ"	-	-	-	-	-	-	-	-	-	<b>23,3</b>	<b>4,3</b>	<b>100%</b>	-	-
МБОУ «Великомихайловская СОШ им. Г.Т.Ильченко»	-	-	-	-	-	-	<b>12,5</b>	<b>3</b>	<b>50%</b>	-	-	-	-	-
МБОУ "Глинновская СОШ"	-	-	-	-	-	-	-	-	-	<b>18,7</b>	<b>3,3</b>	<b>33%</b>	-	-
МБОУ "Голубинская СОШ"	<b>33</b>	<b>5</b>	<b>100%</b>	-	-	-	<b>21</b>	<b>4</b>	<b>100%</b>				-	-
МБОУ "Львовская СОШ"	-	-	-	-	-	-	<b>13</b>	<b>3</b>	<b>0%</b>	<b>23</b>	<b>4</b>	<b>100%</b>	<b>+1</b>	<b>+100%</b>
МБОУ "Новобезгинская СОШ"	-	-	-	-	-	-	-	-	-	-	-	-	-	-
МБОУ "Старобезгинская СОШ"	-	-	-	-	-	-	-	-	-	-	-	-	-	-
МБОУ "Тростенецкая СОШ"	-	-	-	-	-	-	-	-	-	-	-	-	-	-
МБОУ "Шараповская СОШ"	-	-	-	-	-	-	-	-	-	-	-	-	-	-
МБОУ "Ярская СОШ"	-	-	-	-	-	-	-	-	-	<b>16,5</b>	<b>3,5</b>	<b>50%</b>	-	-
<b>ООШ</b>														
МБОУ "Богородская ООШ"	-	-	-	-	-	-	<b>21</b>	<b>4</b>	<b>100%</b>	-	-	-	-	-
МБОУ "Васильдовская ООШ"	-	-	-	-	-	-	-	-	-	-	-	-	-	-
МБОУ "Киселевская ООШ"	-	-	-	-	-	-	-	-	-	-	-	-	-	-
МБОУ "Немцевская ООШ"	-	-	-	-	-	-	-	-	-	-	-	-	-	-
МБОУ "Ольховатская ООШ"	-	-	-	-	-	-	-	-	-	-	-	-	-	-
МБОУ "Оскольская ООШ"	-	-	-	-	-	-	-	-	-	-	-	-	-	-
МБОУ "Прибрежная ООШ"	-	-	-	-	-	-	-	-	-	-	-	-	-	-
МБОУ "Солонец-Полянская ООШ"	-	-	-	-	-	-	<b>20</b>	<b>4</b>	<b>100%</b>	<b>25,7</b>	<b>4,7</b>	<b>100%</b>	<b>+0,7</b>	<b>0%</b>
<b>Итого по району</b>	<b>29,33</b>	<b>4,61</b>	<b>100%</b>	<b>27,69</b>	<b>4,5</b>	<b>100%</b>	<b>23,7</b>	<b>4,2</b>	<b>78,5%</b>	<b>26,37</b>	<b>4,49</b>	<b>94,29%</b>	<b>+0,29</b>	<b>+15,79%</b>
<b>Итого по области</b>										<b>23,99</b>	<b>4,23</b>	<b>79,72%</b>		

**Информационно-статистический отчет**

**«Итоги основного государственного экзамена  
по выбору *по физике*  
выпускников 9 классов общеобразовательных  
учреждений Новооскольского района»**

**Уровень:** основной государственный экзамен (ОГЭ)

**Предмет:** физика

**Класс:** 9 классы ОУ Новооскольского района

**Дата тестирования:** 01 июня 2017 года

**Выборка исследования:** – 100%

**КИМ:** представлен БелРЦОКО

**Муниципальный центр оценки качества образования  
управления образования администрации муниципального района «Новооскольский район»**

**Таблица результатов основного государственного экзамена /по выбору/ по физике  
выпускников 9-х классов общеобразовательных учреждений Новооскольского района, проведенного 01 июня 2017**

ОУ	Ф.И.О. учителя	Класс	Количество участников ОГЭ	Приняли участие ОГЭ	Не приняли участие ОГЭ	Средний тестовый балл	Отклонение от среднего тестового балла по району (22,88)	Средняя оценка	Отклонение от средней оценки по району (3,66)	Качество знаний, %	Успеваемость, %	"5"	%	"4"	%	"3"	%	"2"	%
МБОУ «СОШ № 1 с УИОП имени Княжны Ольги Николаевны Романовой» г.Новый Оскол Белгородской области	Шевцов А.И.	9 а	2	2	0	32	+9,12	4	+0,34	50	100	1	50	0	0	1	50	0	0
			2	2	0	32	+9,12	4	+0,34	50	100	1	50	0	0	1	50	0	0
МБОУ «СОШ № 2 с углубленным изучением отдельных предметов»	Сальянская В.М.	9 а	6	6	0	30,8	+7,92	4,7	+1,04	100	100	4	67	2	33	0	0	0	0
	Гаврилькова И.Ю.	9 б	2	2	0	27,5	+4,62	4	+0,34	100	100	0	0	2	100	0	0	0	0
			8	8	0	30	+7,12	4,5	+0,84	100	100	4	50	4	50	0	0	0	0
МБОУ «СОШ №4 г. Новый Оскол»	Прочанкина И.В.	9 а	2	2	0	39	+16,12	5	+1,34	100	100	2	100	0	0	0	0	0	0
	Прочанкина И.В.	9 б	1	1	0	18	-4,88	3	-0,66	0	100	0	0	0	0	1	100	0	0
			3	3	0	32	+9,12	4,3	+0,64	67	100	2	67	0	0	1	33	0	0
МБОУ "Беломестненская СОШ"	Донников С.Н.	9	1	1	0	27	+4,12	4	+0,34	100	100	0	0	1	100	0	0	0	0
МБОУ "Старобезгинская СОШ"	Жигулин А.М.	9	7	7	0	13,6	-9,28	3	-0,66	0	100	0	0	0	0	7	100	0	0
МБОУ "Ярская СОШ"	Горских О.Н.	9	4	4	0	16,5	-6,38	3,25	-0,41	25	100	0	0	1	25	3	75	0	0
<b>Итого по району</b>			<b>25</b>	<b>25</b>	<b>0</b>	<b>22,88</b>		<b>3,8</b>		<b>52</b>	<b>100</b>	<b>7</b>	<b>28</b>	<b>6</b>	<b>24</b>	<b>12</b>	<b>48</b>	<b>0</b>	<b>0</b>
<b>Итого по области</b>						<b>21,07</b>		<b>3,66</b>		<b>56,63</b>	<b>99,32</b>								

Данные об учащихся 9 классов на 09 июня 2016г.

Таблица 2

Всего учащихся 9 классов в ОУ района (ОГЭ)	353	
Количество учащихся 9 классов в ОУ района, принявших участие в ОГЭ по предмету по выбору	25	100%
Количество учащихся 9 классов в ОУ района, не принявших участие в ОГЭ по предмету по выбору	0	0%
Количество учащихся 9 классов, не принявших участие в ОГЭ по предмету по выбору без уважительных причин	0	0%

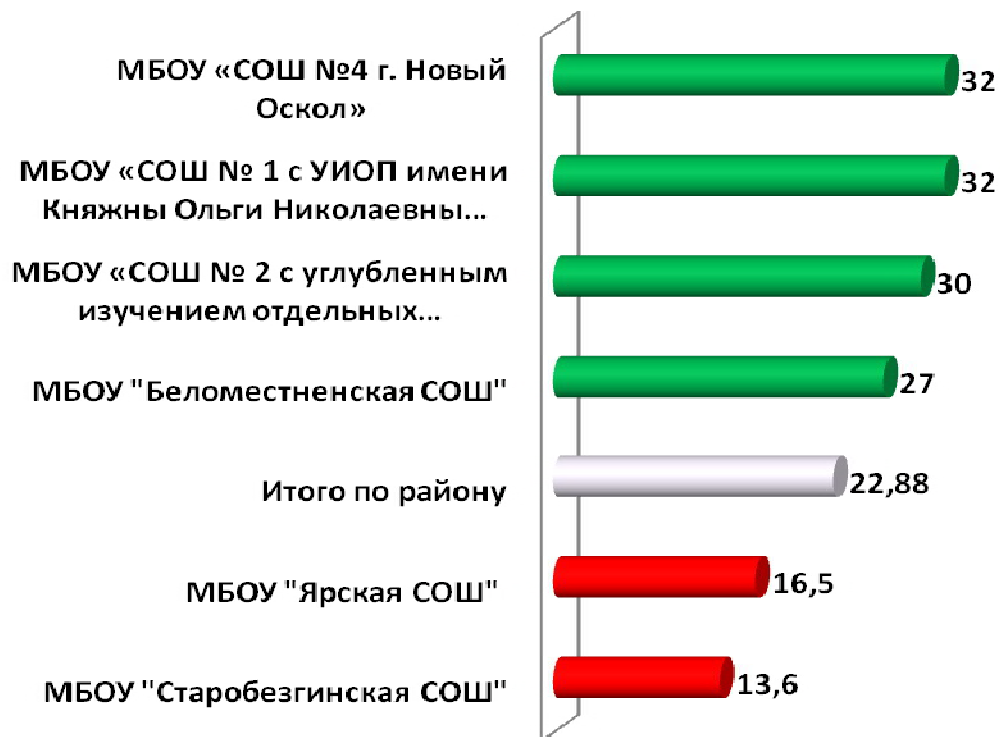
Диаграмма 1



**Средний балл**  
по итогам основного государственного экзамена /по выбору/  
**по физике**

Диаграмма 2

Средний балл

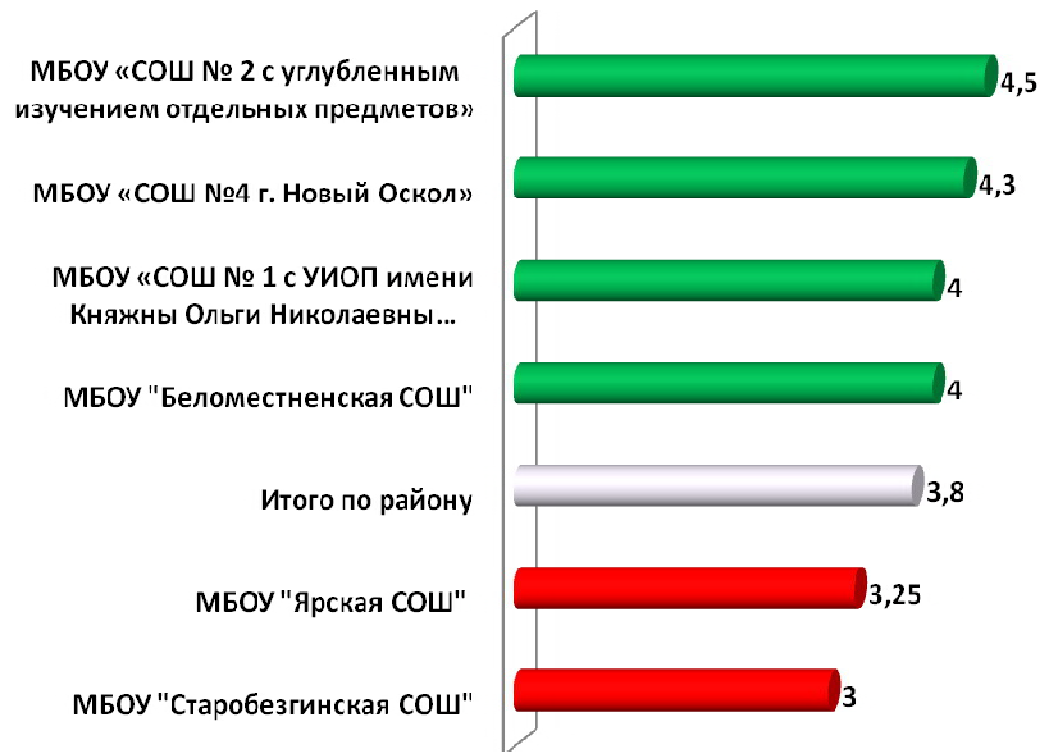


Средний балл **по району** (по результату тестирования) – **22,88 (+1,81)**.  
Средний балл **по области** (по результату тестирования) – **21,07**.

**Средняя оценка**  
по итогам основного государственного экзамена /по выбору/  
**по физике**

Диаграмма 3

Средняя оценка



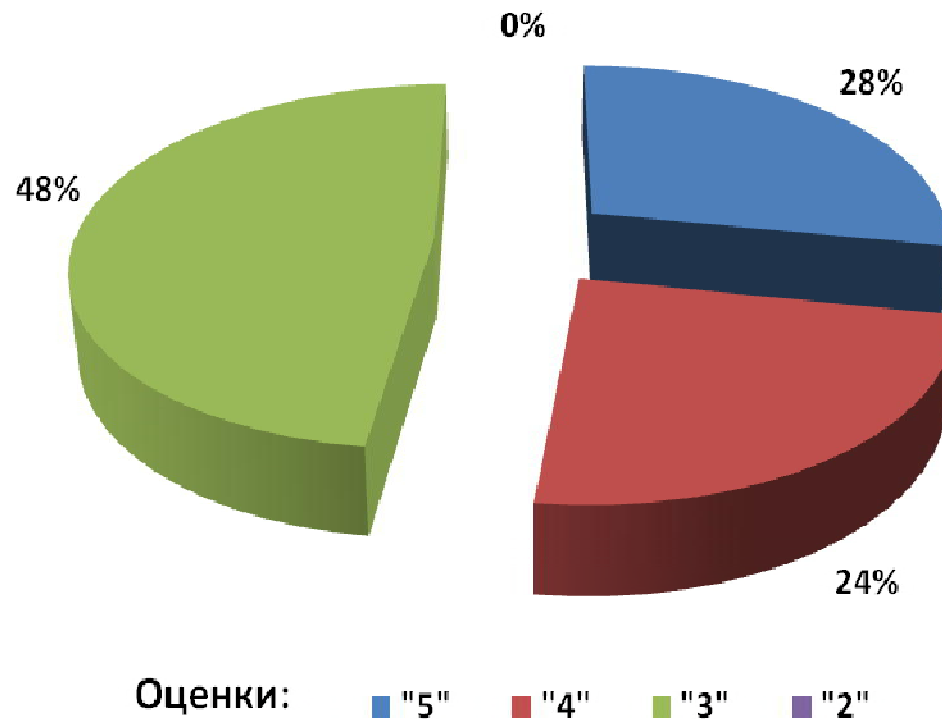
Средняя оценка **по району** (по результату тестирования) – **3,8 (+0,14)**.  
Средняя оценка **по области** (по результату тестирования) – **3,66**.

Качественные показатели по итогам основного государственного экзамена/ по выбору/ по физике, 01 июня 2017г.

Таблица 3

оценка	количество по району	% от числа участников мониторинга
"5"	7	28%
"4"	6	24%
"3"	12	48%
"2"	0	0%

Диаграмма 4



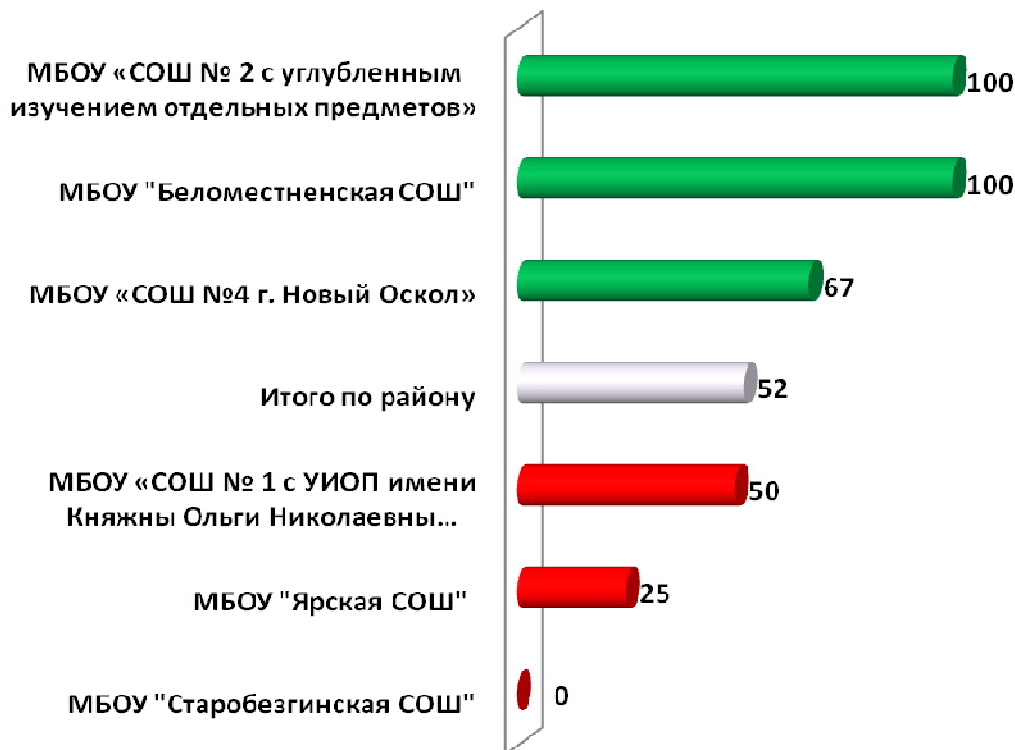


**Качество знаний**

по результатам основного государственного экзамена /по выбору/  
**по физике.**

Диаграмма 5

Качество знаний



Средний показатель качества знаний **по району** (по результату тестирования) – **52% (-4,63%)**.  
Средний показатель качества знаний по области (по результату тестирования) – **56,63%**.

**Рейтинг**

образовательных учреждений Новооскольского района по результатам основного государственного экзамена /по выбору/ выпускников **9 классов (физика, 01 июня 2017г.)**

Таблица 4

Место	Наименование ОУ
1	МБОУ «СОШ № 2 с углубленным изучением отдельных предметов»
2	МБОУ «СОШ №4 г. Новый Оскол»
3	МБОУ "Беломестненская СОШ"
	МБОУ «СОШ № 1 с УИОП имени Княжны Ольги Николаевны Романовой» г.Новый Оскол Белгородской области
4	МБОУ "Ярская СОШ"
5	МБОУ "Старобезгинская СОШ"

Итоговое место в рейтинге общеобразовательных учреждений было выведено из средних показателей: средний балл, средняя оценка, качество знаний.

**Заключение МЦОКО:**

Основной государственный экзамен /по выбору/ **по физике** выпускников **9 классов** общеобразовательных учреждений Новооскольского района проводился **01 июня 2017 года** в форме тестов.

**Количество учащихся**, принявших участие в тестировании – **25**, что составило **100%** от общего числа участников ОГЭ по выбору по физике.

**Средний балл** по району – **22,88**;

выше среднего балла по району :

**МБОУ «СОШ № 1 с УИОП имени Княжны Ольги Николаевны Романовой» г. Новый Оскол Белгородской области (32), МБОУ «СОШ №4 г. Новый Оскол» (32), МБОУ «СОШ №2 с углубленным изучением отдельных предметов» (30), МБОУ «Беломестненская СОШ» (27)**

ниже среднего балла по району :

**МБОУ «Ярская СОШ» (16,5), МБОУ «Старобезгинская СОШ» (13,6).**

**Средняя оценка** по району – **3,8**:

выше средней оценки по району :

**МБОУ «СОШ №2 с углубленным изучением отдельных предметов» (4,5), МБОУ «СОШ №4 г. Новый Оскол» (4,3), МБОУ «СОШ № 1 с УИОП имени Княжны Ольги Николаевны Романовой» г. Новый Оскол Белгородской области (4), МБОУ «Беломестненская СОШ» (4),**

ниже средней оценки по району:

**МБОУ «Ярская СОШ» (3,25), МБОУ «Старобезгинская СОШ» (3).**

Учащиеся Новооскольского района все выполнили минимальное количество баллов (10) на удовлетворительную оценку и выше. Максимальное количество баллов (40), возможных при успешном выполнении заданий работы набрал 1 из участников (**МБОУ «СОШ №4 г. Новый Оскол»**), что составило 4% от заявленных участников .

**Средний показатель качества знаний** по району – **52%**;

выше среднего показателя качества знаний по району :

**МБОУ «СОШ №2 с углубленным изучением отдельных предметов» (100%), МБОУ «Беломестненская СОШ» (100%), МБОУ «СОШ №4 г. Новый Оскол» (67%),**

ниже среднего показателя качества знаний по району:

**МБОУ «СОШ № 1 с УИОП имени Княжны Ольги Николаевны Романовой» г. Новый Оскол Белгородской области (50%), МБОУ «Ярская СОШ» (25%), МБОУ «Старобезгинская СОШ» (0%).**

По району **показатель «успеваемость» – 100%** .

По области **показатель «успеваемость» – 99,32%** .

По результатам основного государственного экзамена /по выбору/ по физике выпускников 9 классов образовательных организаций Белгородской области можно сделать вывод, что **средний балл, средняя оценка в Новооскольском районе выше областных**, а **средний показатель качества знаний ниже областного** , что видно из таблицы:

Таблица 5

	По области	По району	В сравнении с областным
Средний балл	21,07	22,88	+1,81
Средняя оценка	3,66	3,8	+0,14
Качество знаний	56,63%	52%	-4,63%

Таблица 6

Шкала перевода в оценку:

Отметка по пятибалльной шкале	«2»	«3»	«4»	«5»
Общий балл	0-9	10-19	20-30	31-40

Результаты ОГЭ по предмету «Физике» / 2017г.

№	Балл	Количество учеников	Процент от общего количества
1	11	1	4
2	12	2	8
3	13	2	8
4	14	3	12
5	16	1	4
6	17	1	4
7	18	1	4
8	19	1	4
9	21	1	4
10	22	1	4
11	24	1	4
12	25	1	4
13	27	1	4
14	30	1	4
15	32	2	8
16	35	2	8
17	38	2	8
18	40	1	4
	<b>Итого по району</b>	<b>25</b>	<b>100%</b>

**Муниципальный центр оценки качества образования  
управления образования администрации муниципального района «Новооскольский район»**

Сравнительный анализ по основному государственному экзамену /по выбору/ по <b>ФИЗИКЕ</b> учащихся <b>9 классов</b>	2013-2014 уч.г.			2014-2015 уч.г.			2015-2016 уч.г.			2016-2017 уч.				
	Средний балл	Средняя оценка	Качество знаний	Средний балл	Средняя оценка	Качество знаний	Средний балл	Средняя оценка	Качество знаний	Средний балл	Средняя оценка	Качество знаний	динамика (оценка)	Динамика (качество знаний)
<b>СОШ</b>														
МБОУ "СОШ №1 с УИОП"	<b>33,71</b>	<b>4,86</b>	<b>100%</b>	<b>30,83</b>	<b>4,67</b>	<b>100%</b>	<b>27,75</b>	<b>4,25</b>	<b>100%</b>	<b>32</b>	<b>4</b>	<b>50%</b>	<b>-0,25</b>	<b>-50%</b>
МБОУ "СОШ №2 с УИОП"	<b>33,4</b>	<b>4,9</b>	<b>100%</b>	<b>29,5</b>	<b>4,75</b>	<b>100%</b>	<b>27,59</b>	<b>4,2</b>	<b>88,2%</b>	<b>30</b>	<b>4,5</b>	<b>100%</b>	<b>+0,3</b>	<b>+11,8%</b>
МБОУ "СОШ №3"	<b>34</b>	<b>5</b>	<b>100%</b>	-	-	-	-	-	-	-	-	-	-	-
МБОУ "СОШ №4"	-	-	-	<b>25,29</b>	<b>4</b>	<b>100%</b>	<b>29</b>	<b>4,25</b>	<b>100%</b>	<b>32</b>	<b>4,3</b>	<b>67%</b>	<b>+0,05</b>	<b>-33%</b>
МБОУ "Беломестненская СОШ"	-	-	-	-	-	-	<b>18</b>	<b>3</b>	<b>0%</b>	<b>27</b>	<b>4</b>	<b>100%</b>	<b>+1</b>	<b>+100%</b>
МБОУ "Великомихайловская СОШ"	-	-	-	<b>26</b>	<b>4</b>	<b>100%</b>	-	-	-	-	-	-	-	-
МБОУ "Глинновская СОШ"	-	-	-	-	-	-	-	-	-	-	-	-	-	-
МБОУ "Голубинская СОШ"	-	-	-	-	-	-	-	-	-	-	-	-	-	-
МБОУ "Львовская СОШ"	-	-	-	-	-	-	-	-	-	-	-	-	-	-
МБОУ "Новобезгинская СОШ"	-	-	-	<b>14,5</b>	<b>3</b>	<b>0</b>	<b>Нет</b>	<b>класса</b>		-	-	-	-	-
МБОУ "Старобезгинская СОШ"	-	-	-	-	-	-	-	-	-	<b>13,6</b>	<b>3</b>	<b>0%</b>	-	-
МБОУ "Тростенецкая СОШ"	-	-	-	-	-	-	-	-	-	-	-	-	-	-
МБОУ "Шараповская СОШ"	-	-	-	-	-	-	<b>35</b>	<b>5</b>	<b>100%</b>	-	-	-	-	-
МБОУ "Ярская СОШ"	-	-	-	-	-	-	<b>21</b>	<b>4</b>	<b>100%</b>	<b>16,5</b>	<b>3,25</b>	<b>25%</b>	<b>-0,75</b>	<b>-75%</b>
<b>ООШ</b>														
МБОУ "Богородская ООШ"	-	-	-	-	-	-	-	-	-	-	-	-	-	-
МБОУ "Васильдольская ООШ"	<b>36</b>	<b>5</b>	<b>100</b>	-	-	-	-	-	-	-	-	-	-	-
МБОУ "Киселевская ООШ"	-	-	-	-	-	-	-	-	-	-	-	-	-	-
МБОУ "Немцевская ООШ"	-	-	-	-	-	-	-	-	-	-	-	-	-	-
МБОУ "Ольховатская ООШ"	-	-	-	-	-	-	-	-	-	-	-	-	-	-
МБОУ "Оскольская ООШ"	-	-	-	-	-	-	-	-	-	-	-	-	-	-
МБОУ "Прибрежная ООШ"	-	-	-	-	-	-	-	-	-	-	-	-	-	-
МБОУ "Солонец-Полянская ООШ"	-	-	-	-	-	-	<b>8</b>	<b>2</b>	<b>0%</b>	-	-	-	-	-
<b>Итого по району</b>	<b>33,68</b>	<b>4,9</b>	<b>100%</b>	<b>27,1</b>	<b>4,32</b>	<b>92%</b>	<b>26,2</b>	<b>4</b>	<b>83,3%</b>	<b>22,88</b>	<b>3,8</b>	<b>52%</b>	<b>-0,2</b>	<b>-31,3%</b>
<b>Итого по области</b>										<b>21,07</b>	<b>3,66</b>	<b>56,63%</b>		

**Информационно-статистический отчет**

**«Итоги основного государственного экзамена  
по выбору *по информатике и ИКТ*  
выпускников 9 классов общеобразовательных  
учреждений Новооскольского района»**

**Уровень:** основной государственный экзамен (ОГЭ)

**Предмет:** информатика и ИКТ

**Класс:** 9 классы ОУ Новооскольского района

**Дата тестирования:** 03 июня 2017 года

**Выборка исследования:** – 100%

**КИМ:** представлен БелРЦОКО

Таблица результатов основного государственного экзамена **по информатике и ИКТ** выпускников 9-х классов общеобразовательных учреждений Новооскольского района, проведенного **03 июня 2017 г.**

ОУ	Ф.И.О. учителя	Класс	Количество участников ОГЭ	Приняли участие ОГЭ	Не приняли участие ОГЭ	Средний тестовый балл	Отклонение от среднего тестового балла по району (19)	Средняя оценка	Отклонение от средней оценки по району (5)	Качество знаний, %	Успеваемость, %	"5"	%	"4"	%	"3"	%	"2"	%
МБОУ «СОШ № 1 с УИОП имени Княжны Ольги Николаевны Романовой» г.Новый Оскол Белгородской области	Двойнина Н.В.	9 а	1	1	0	19	0	5	0	100	100	1	100	0	0	0	0	0	0
	<b>Итого по школе</b>		<b>1</b>	<b>1</b>	<b>0</b>	<b>19</b>	<b>0</b>	<b>5</b>	<b>0</b>	<b>100</b>	<b>100</b>	<b>1</b>	<b>100</b>	<b>0</b>	<b>0</b>	<b>0</b>	<b>0</b>	<b>0</b>	<b>0</b>
МБОУ «СОШ №4 г. Новый Оскол»	Войтова Е.Н.	9 а	1	1	0	19	0	5	0	100	100	1	100	0	0	0	0	0	0
	<b>Итого по школе</b>		<b>1</b>	<b>1</b>	<b>0</b>	<b>19</b>	<b>0</b>	<b>5</b>	<b>0</b>	<b>100</b>	<b>100</b>	<b>1</b>	<b>100</b>	<b>0</b>	<b>0</b>	<b>0</b>	<b>0</b>	<b>0</b>	<b>0</b>
<b>Итого по району</b>			<b>2</b>	<b>2</b>	<b>0</b>	<b>19</b>		<b>5</b>		<b>100</b>	<b>100</b>	<b>2</b>	<b>100</b>	<b>0</b>	<b>0</b>	<b>0</b>	<b>0</b>	<b>0</b>	<b>0</b>
<b>Итого по области</b>						<b>13,25</b>		<b>3,83</b>		<b>65,63</b>	<b>98,05</b>								

Данные об учащихся 9 классов на период 03 июня 2017г.

Таблица 2

Всего учащихся 9 классов в ОУ района (ОГЭ)	353	
Количество учащихся 9 классов в ОУ района, принявших участие в ОГЭ по предмету	2	100%
Количество учащихся 9 классов в ОУ района, не принявших участие в ОГЭ по предмету по уважительной причине	0	0%
Количество учащихся 9 классов, не принявших участие в ОГЭ по предмету без уважительных причин	0	0%

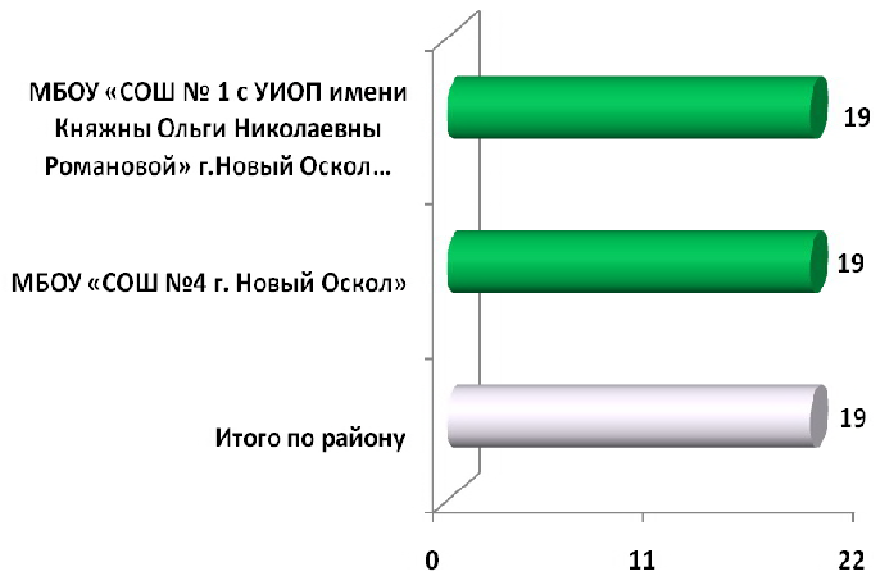
Диаграмма 1



**Средний балл**  
по итогам основного государственного экзамена  
по информатике и ИКТ

Диаграмма 2

Средний балл



Средний балл **по району** (по результату тестирования) – **19 (+5,75)**.

Средний балл **по области** (по результату тестирования) – **13,25**.

**Средняя оценка**  
по итогам основного государственного экзамена  
по информатике и ИКТ

Диаграмма 3

Средняя оценка



Средняя оценка **по району** (по результату тестирования) – **5 (+1,17)**.

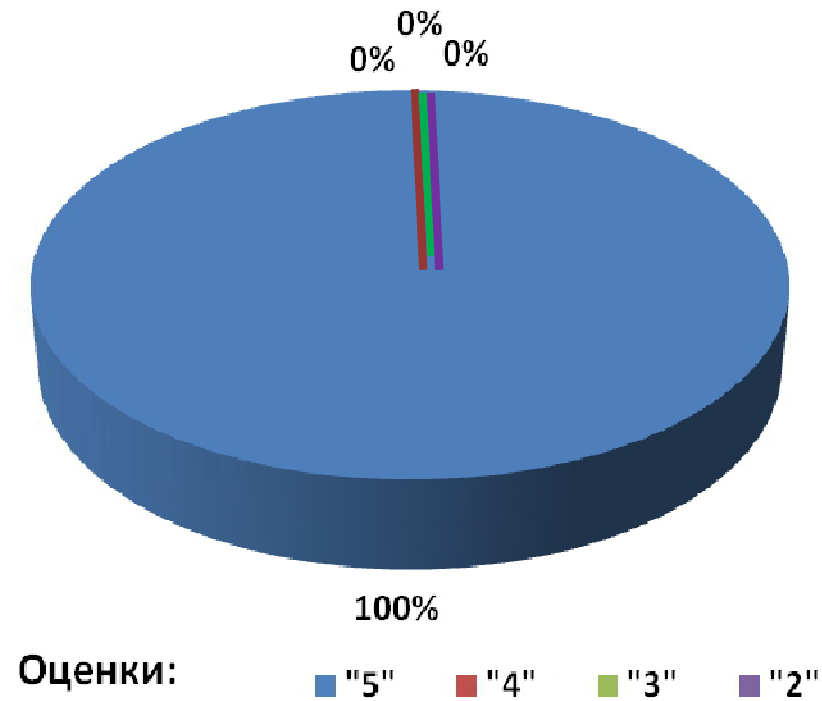
Средняя оценка **по области** (по результату тестирования) – **3,83**.



Качественные показатели по итогам основного государственного экзамена/ по выбору/ по информатике и ИКТ, 03 июня 2017г.  
Таблица 3

оценка	количество по району	% от числа участников мониторинга
"5"	2	100%
"4"	0	0%
"3"	0	0%
"2"	0	0%

Диаграмма 4

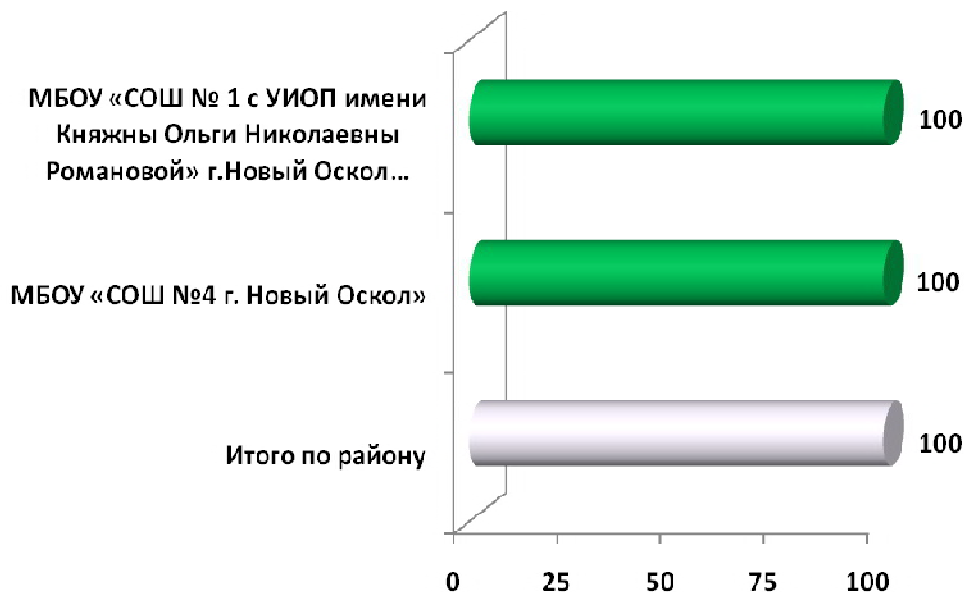


**Качество знаний**

по результатам основного государственного экзамена /по выбору/  
**по информатике и ИКТ.**

Диаграмма 5

Качество знаний



Средний показатель качества знаний **по району** (по результату тестирования) – **100% (+34,37%)**.

Средний показатель качества знаний по области (по результату тестирования) – **65,63%**.

**Рейтинг**

образовательных учреждений Новооскольского района по результатам основного государственного экзамена /по выбору/ выпускников **9 классов (информатика и ИКТ, 03 июня 2017г.)**

Таблица 4

Место	Наименование ОУ
1	МБОУ «СОШ № 1 с УИОП имени Княжны Ольги Николаевны Романовой» г.Новый Оскол Белгородской области
	МБОУ «СОШ №4 г. Новый Оскол»

Итоговое место в рейтинге общеобразовательных учреждений было выведено из средних показателей: средний балл, средняя оценка, качество знаний.

**Заключение МЦОКО:**

Основной государственный экзамен /по выбору/ **по информатике и ИКТ** выпускников **9 классов** общеобразовательных учреждений Новооскольского района проводился **03 июня 2017 года**.

**Количество учащихся**, принявших участие в тестировании – **2**, что составило **100%** от общего числа участников ОГЭ по выбору по физике.

**Средний балл** по району – **19**;

выше среднего балла по району :

**МБОУ «СОШ № 1 с УИОП имени Княжны Ольги Николаевны Романовой» г. Новый Оскол Белгородской области (19), МБОУ «СОШ №4 г. Новый Оскол» (19).**

**Средняя оценка** по району – **5**:

выше средней оценки по району :

**МБОУ «СОШ № 1 с УИОП имени Княжны Ольги Николаевны Романовой» г. Новый Оскол Белгородской области (5), МБОУ «СОШ №4 г. Новый Оскол» (5).**

Учащиеся Новооскольского района все выполнили минимальное количество баллов (5) на удовлетворительную оценку и выше. Максимальное количество баллов (22), возможных при успешном выполнении заданий работы никто из участников не набрал.

**Средний показатель качества знаний** по району – **100%**;

выше среднего показателя качества знаний по району :

**МБОУ «СОШ № 1 с УИОП имени Княжны Ольги Николаевны Романовой» г. Новый Оскол Белгородской области (100%), МБОУ «СОШ №4 г. Новый Оскол» (67%).**

По району **показатель «успеваемость» – 100%**.

По области **показатель «успеваемость» – 99,05%**.

По результатам основного государственного экзамена /по выбору/ по информатике и ИКТ выпускников 9 классов образовательных организаций Белгородской области можно сделать вывод, что средний балл, средняя оценка и показатель качества знаний в Новооскольском районе выше областных, что видно из таблицы:

Таблица 5

	По области	По району	В сравнении с областным
Средний балл	13,25	19	+5,75
Средняя оценка	3,83	5	+1,17
Качество знаний	65,63%	100%	+34,37%

Таблица 6

Шкала перевода в оценку:

Отметка по пятибалльной шкале	«2»	«3»	«4»	«5»
Общий балл	0-4	5-11	12-17	18-22

**Результаты ОГЭ по предмету «Информатике и ИКТ» / 2017г.**

№	Балл	Количество учеников	Процент от общего количества
1	19	2	100%
	<b>Итого по району</b>	2	100%

**Муниципальный центр оценки качества образования  
управления образования администрации муниципального района «Новооскольский район»**

Сравнительный анализ по основному государственному экзамену /по выбору/ по <b>ИНФОРМАТИКЕ И ИКТ</b> учащихся <b>9 классов</b>	2013-2014 уч.г.			2014-2015 уч.г.			2015-2016 уч.г.							
	Средний балл	Средняя оценка	Качество знаний	Средний балл	Средняя оценка	Качество знаний	Средний балл	Средняя оценка	Качество знаний	Средний балл	Средняя оценка	Качество знаний	динамика (оценка)	Динамика (качество знаний)
СОШ														
МБОУ "СОШ №1 с УИОП"	-	-	-	-	-	-	<b>14,7</b>	<b>3</b>	<b>67%</b>	<b>19</b>	<b>5</b>	<b>100%</b>	<b>+2</b>	<b>+33%</b>
МБОУ "СОШ №2 с УИОП"	<b>17</b>	<b>4</b>	<b>100%</b>				<b>6</b>	<b>3</b>	<b>0%</b>	-	-	-	-	-
МБОУ "СОШ №3"	-	-	-	-	-	-	-	-	-	-	-	-	-	-
МБОУ "СОШ №4"	-	-	-	-	-	-	-	-	-	<b>19</b>	<b>5</b>	<b>100%</b>	-	-
МБОУ "Беломестненская СОШ"	-	-	-	-	-	-	-	-	-	-	-	-	-	-
МБОУ "Великомихайловская СОШ"	-	-	-	-	-	-	-	-	-	-	-	-	-	-
МБОУ "Глинновская СОШ"	-	-	-	-	-	-	-	-	-	-	-	-	-	-
МБОУ "Голубинская СОШ"	-	-	-	-	-	-	-	-	-	-	-	-	-	-
МБОУ "Львовская СОШ"	-	-	-	-	-	-	-	-	-	-	-	-	-	-
МБОУ "Новобезгинская СОШ"	-	-	-	-	-	-	-	-	-	-	-	-	-	-
МБОУ "Старобезгинская СОШ"	-	-	-	-	-	-	-	-	-	-	-	-	-	-
МБОУ "Тростенецкая СОШ"	-	-	-	-	-	-	-	-	-	-	-	-	-	-
МБОУ "Шараповская СОШ"	-	-	-	-	-	-	-	-	-	-	-	-	-	-
МБОУ "Ярская СОШ"	-	-	-	-	-	-	-	-	-	-	-	-	-	-
ООШ														
МБОУ "Богородская ООШ"	-	-	-	-	-	-	-	-	-	-	-	-	-	-
МБОУ "Васильдольская ООШ"	-	-	-	-	-	-	-	-	-	-	-	-	-	-
МБОУ "Киселевская ООШ"	-	-	-	-	-	-	-	-	-	-	-	-	-	-
МБОУ "Немецкая ООШ"	-	-	-	-	-	-	-	-	-	-	-	-	-	-
МБОУ "Ольховатская ООШ"	-	-	-	-	-	-	-	-	-	-	-	-	-	-
МБОУ "Оскольская ООШ"	-	-	-	-	-	-	-	-	-	-	-	-	-	-
6МБОУ "Прибрежная ООШ"	-	-	-	-	-	-	-	-	-	-	-	-	-	-
МБОУ "Солонец-Полянская ООШ"	-	-	-	-	-	-	-	-	-	-	-	-	-	-
<b>Итого по району</b>	<b>17</b>	<b>4</b>	<b>100%</b>				<b>7,9</b>	<b>3</b>	<b>28,6%</b>	<b>19</b>	<b>5</b>	<b>100%</b>	<b>+2</b>	<b>+71,4%</b>

**Информационно-статистический отчет**

**«Итоги основного государственного экзамена  
по выбору *по литературе*  
выпускников 9 классов общеобразовательных  
учреждений Новооскольского района»**

**Уровень:** основной государственный экзамен (ОГЭ)

**Предмет:** литература

**Класс:** 9 классы ОУ Новооскольского района

**Дата тестирования:** 01 июня 2017 года

**Выборка исследования:** – 100%

**КИМ:** представлен БелРЦОКО

**Таблица результатов основного государственного экзамена /по выбору/ по литературе  
выпускников 9-х классов общеобразовательных учреждений Новооскольского района, проведенного 01 июня 2017 г**

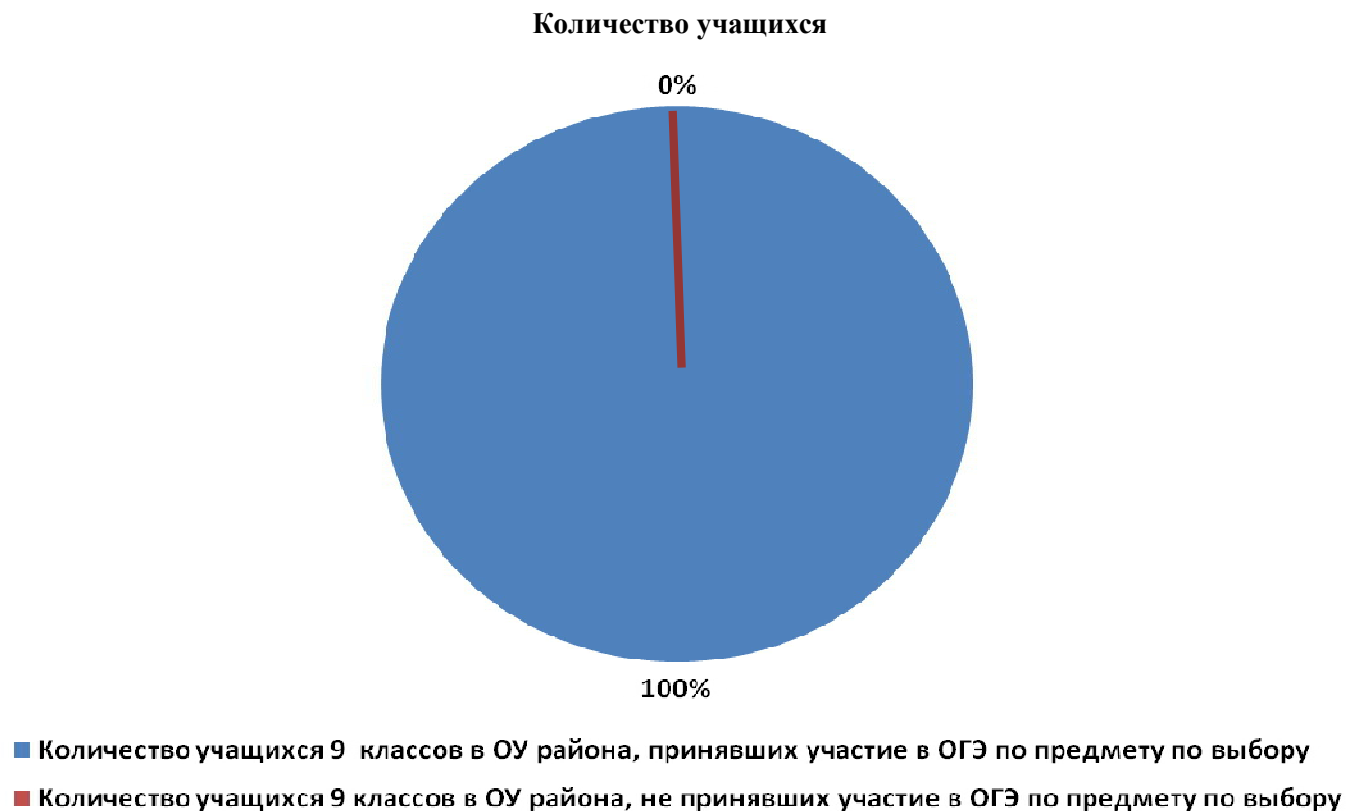
ОУ	Ф.И.О. учителя	Класс	Количество участников ОГЭ	Приняли участие ОГЭ	Не приняли участие ОГЭ	Средний тестовый балл	Отклонение от среднего тестового балла по району (17)	Средняя оценка	Отклонение от средней оценки по району (4,17)	Качество знаний, %	Успеваемость, %	"5"	%	"4"	%	"3"	%	"2"	%
МБОУ «СОШ № 2 с углубленным изучением отдельных предметов»	Лобанина Н.А.	9 б	2	2	0	18	1	4,5	0,33	100	100	1	50	1	50	0	0	0	0
	<b>Итого по школе</b>		<b>2</b>	<b>2</b>	<b>0</b>	<b>18</b>	<b>1</b>	<b>4,5</b>	<b>0,33</b>	<b>100</b>	<b>100</b>	<b>1</b>	<b>50</b>	<b>1</b>	<b>50</b>	<b>0</b>	<b>0</b>	<b>0</b>	<b>0</b>
МБОУ «СОШ №3» г. Новый Оскол Белгородской области	Соловьёва В.В.	9 а	2	2	0	22	5	5	0,83	100	100	2	100	0	0	0	0	0	0
	<b>Итого по школе</b>		<b>2</b>	<b>2</b>	<b>0</b>	<b>22</b>	<b>5</b>	<b>5</b>	<b>0,83</b>	<b>100</b>	<b>100</b>	<b>2</b>	<b>100</b>	<b>0</b>	<b>0</b>	<b>0</b>	<b>0</b>	<b>0</b>	<b>0</b>
МБОУ «СОШ №4 г. Новый Оскол»	Панкратова Т.М.	9 б	1	1	0	13	-4	3	-1,17	0	100	0	0	0	0	1	100	0	0
	<b>Итого по школе</b>		<b>1</b>	<b>1</b>	<b>0</b>	<b>13</b>	<b>-4</b>	<b>3</b>	<b>-1,17</b>	<b>0</b>	<b>100</b>	<b>0</b>	<b>0</b>	<b>0</b>	<b>0</b>	<b>1</b>	<b>100</b>	<b>0</b>	<b>0</b>
МБОУ "Львовская СОШ"	Терехова Н.Н.	9	1	1	0	8	-9	3	-1,17	0	100	0	0	0	0	1	100	0	0
<b>Итого по району</b>			<b>6</b>	<b>6</b>	<b>0</b>	<b>17</b>		<b>4,17</b>		<b>66,67</b>	<b>100</b>	<b>3</b>	<b>50</b>	<b>1</b>	<b>17</b>	<b>2</b>	<b>33</b>	<b>0</b>	<b>0</b>
<b>Итого по области</b>						<b>17,08</b>		<b>4,24</b>		<b>77,12</b>	<b>99,08</b>								

Данные об учащихся 9 классов на период 01 июня 2017г.

Таблица 2

Всего учащихся 9 классов в ОУ района (ОГЭ)	353	
Количество учащихся 9 классов в ОУ района, принявших участие в ОГЭ по предмету	6	100%
Количество учащихся 9 классов в ОУ района, не принявших участие в ОГЭ по предмету по уважительной причине	0	0%
Количество учащихся 9 классов, не принявших участие в ОГЭ по предмету без уважительных причин	0	0%

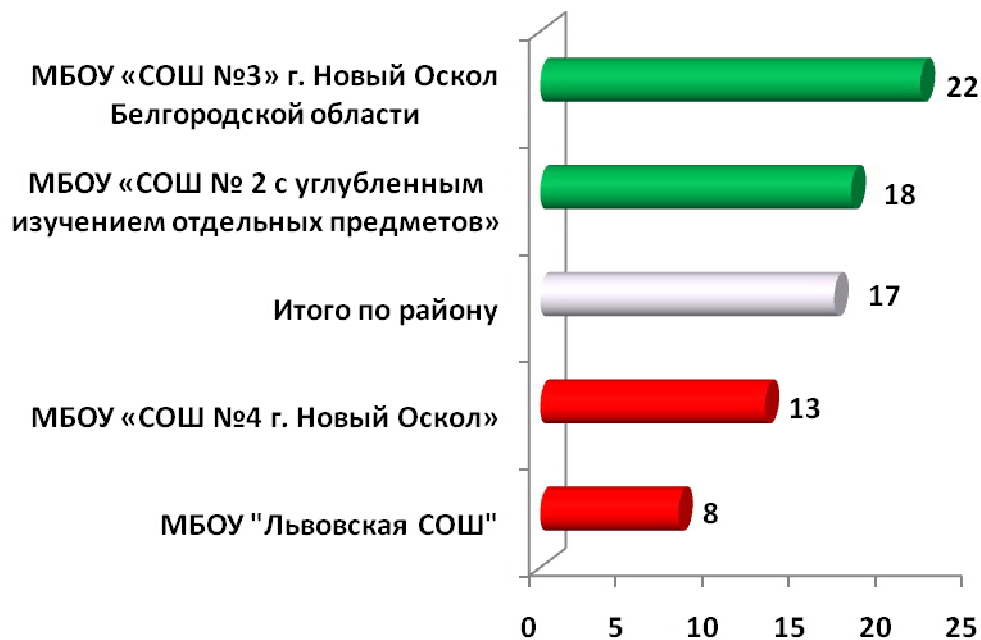
Диаграмма 1



Средний балл  
по итогам основного государственного экзамена  
по литературе

Диаграмма 2

Средний балл

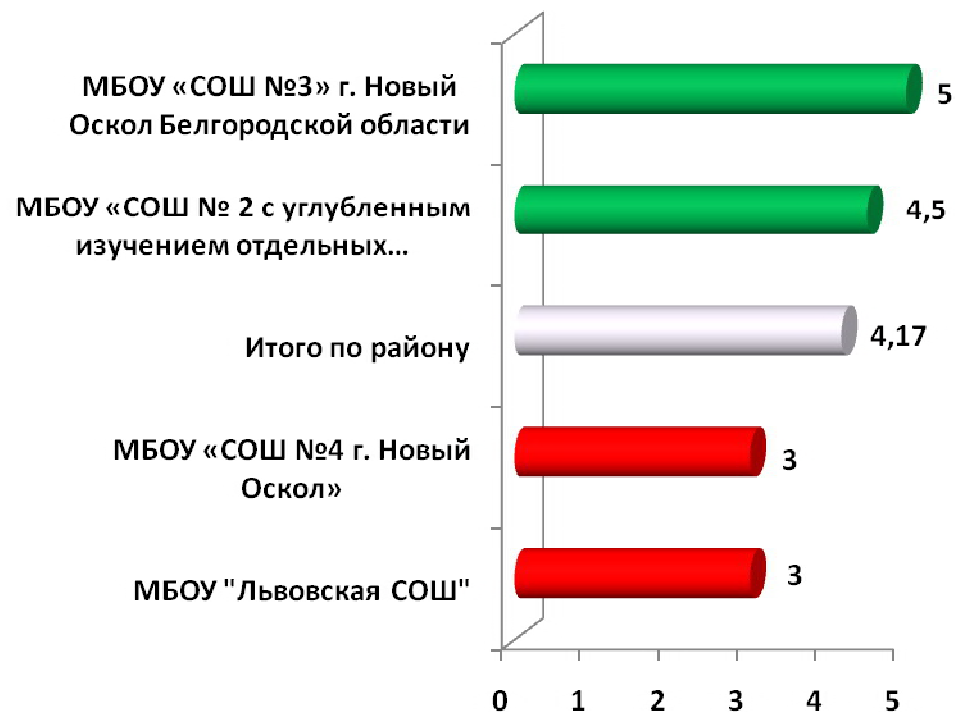


Средний балл **по району** (по результату тестирования) – **17 (-0,08)**.  
Средний балл **по области** (по результату тестирования) – **17,08**.

Средняя оценка  
по итогам основного государственного экзамена  
по литературе

Диаграмма 3

Средняя оценка



Средняя оценка **по району** (по результату тестирования) – **4,17(-0,07)**.  
Средняя оценка **по области** (по результату тестирования) – **4,24**.

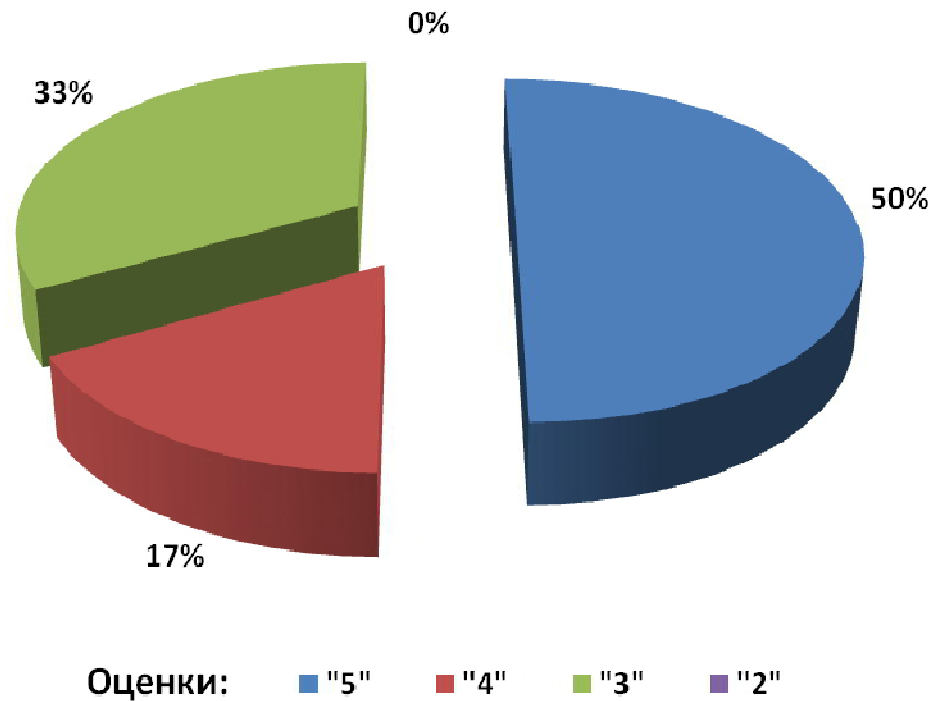


Качественные показатели по итогам основного государственного экзамена/ по выбору/ по литературе, 01 июня 2017г.

Таблица 3

оценка	количество по району	% от числа участников мониторинга
"5"	3	50%
"4"	1	17%
"3"	2	33%
"2"	0	0%

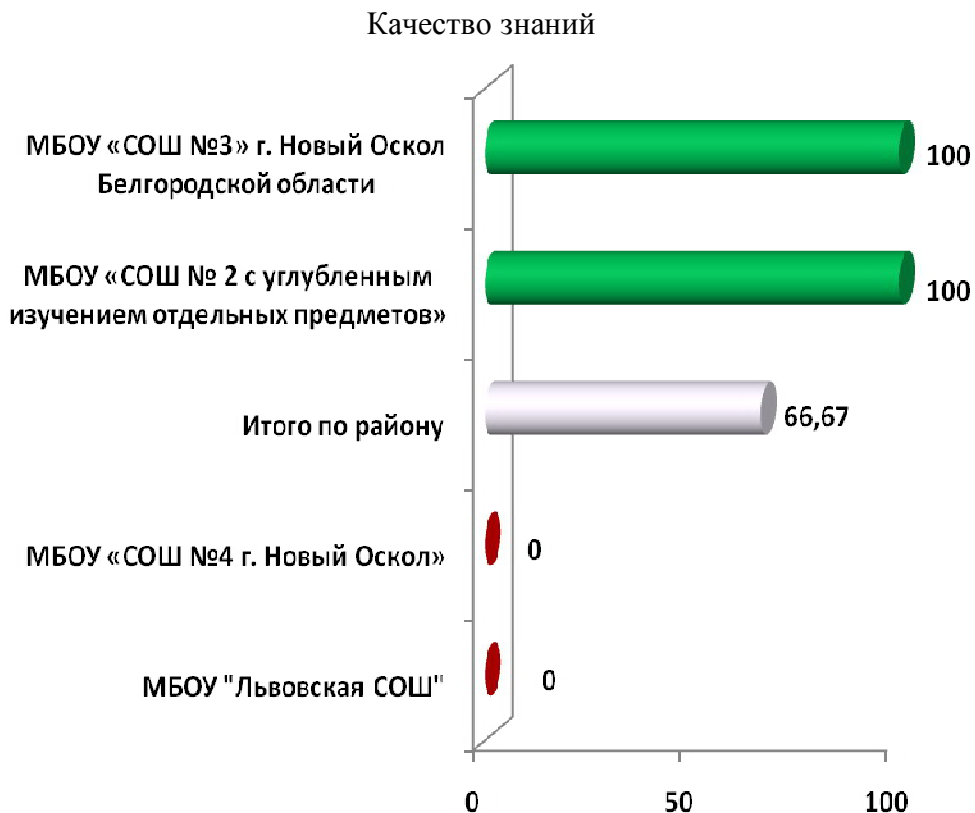
Диаграмма 4



**Качество знаний**

по результатам основного государственного экзамена /по выбору/  
**по литературе**

Диаграмма 5



Средний показатель качества знаний **по району** (по результату тестирования) – **66,67% (-10,49%)** .

Средний показатель качества знаний по области (по результату тестирования) – **77,12%**.

**Рейтинг**

образовательных учреждений Новооскольского района по результатам основного государственного экзамена /по выбору/ выпускников **9 классов (литература, 01 июня 2017г.)**

Таблица 4

Место	Наименование ОУ
1	МБОУ «СОШ №3» г. Новый Оскол Белгородской области
2	МБОУ «СОШ № 2 с углубленным изучением отдельных предметов»
3	МБОУ «СОШ №4 г. Новый Оскол»
4	МБОУ "Львовская СОШ"

Итоговое место в рейтинге общеобразовательных учреждений было выведено из средних показателей: средний балл, средняя оценка, качество знаний.

**Заключение МЦОКО:**

Основной государственный экзамен /по выбору/ **по литературе** выпускников **9 классов** общеобразовательных учреждений Новооскольского района проводился **01 июня 2017 года**.

**Количество учащихся**, принявших участие в тестировании – **6**, что составило **100%** от общего числа участников ОГЭ по выбору по литературе.

**Средний балл** по району – **17**;

выше среднего балла по району :

**МБОУ «СОШ №3» г. Новый Оскол Белгородской области (22) , МБОУ «СОШ № 2 с углубленным изучением отдельных предметов» (18),**

ниже среднего балла по району :

**МБОУ «СОШ №4 г. Новый Оскол» (13), МБОУ "Львовская СОШ" (8).**

**Средняя оценка** по району – **4,17**:

выше средней оценки по району :

**МБОУ «СОШ №3» г. Новый Оскол Белгородской области (5), МБОУ «СОШ № 2 с углубленным изучением отдельных предметов» (4,5),**

ниже средней оценки по району :

**МБОУ «СОШ №4 г. Новый Оскол» (3), МБОУ "Львовская СОШ" (3).**

Учащиеся Новооскольского района все выполнили минимальное количество баллов (7) на удовлетворительную оценку и выше. Максимальное количество баллов (23), возможных при успешном выполнении заданий работы набрал 1 из участников, что составило 16,6% от участников экзамена по предмету по выбору по литературе.

**Средний показатель качества знаний** по району – **67%**;

выше среднего показателя качества знаний по району :

**МБОУ «СОШ № 2 с углубленным изучением отдельных предметов» (100%), МБОУ «СОШ №3» г. Новый Оскол Белгородской области (100%),**

ниже среднего показателя качества знаний по району :

**МБОУ «СОШ №4 г. Новый Оскол» (0%), МБОУ "Львовская СОШ" (0%).**

По району **показатель «успеваемость» – 100%** .

По области **показатель «успеваемость» – 99,08%** .

По результатам основного государственного экзамена /по выбору/ по литературе выпускников 9 классов образовательных организаций Белгородской области можно сделать вывод, что **средний балл, средняя оценка и показатель качества знаний в Новооскольском районе ниже областных**, что видно из таблицы:

Таблица 5

	По области	По району	В сравнении с областным
Средний балл	17,08	17	-0,08
Средняя оценка	4,24	4,17	-0,07
Качество знаний	66,67%	77,12%	-10,45%

Таблица 6

Шкала перевода в оценку:

Отметка по пятибалльной шкале	«2»	«3»	«4»	«5»
Общий балл	0-6	7-13	14-18	19-23

**Результаты ОГЭ по предмету «Литература» / 2017г.**

<b>№</b>	<b>Балл</b>	<b>Количество учеников</b>	<b>Процент от общего количества</b>
1	8	1	16,6%
2	13	1	16,6%
3	15	1	16,6%
4	21	1	16,6%
5	22	1	16,6%
6	23	1	16,6%
	<b>Итого по району</b>	<b>6</b>	<b>100%</b>

**Муниципальный центр оценки качества образования  
управления образования администрации муниципального района «Новооскольский район»**

Сравнительный анализ по основному государственному экзамену /по выбору/ по <b>ЛИТЕРАТУРЕ</b> учащихся <b>9 классов</b>	2013-2014 уч.г.			2014-2015 уч.г.			2015-2016 уч.г.			2016-2017 уч.г.				
	Средний балл	Средняя оценка	Качество знаний	Средний балл	Средняя оценка	Качество знаний	Средний балл	Средняя оценка	Качество знаний	Средний балл	Средняя оценка	Качество знаний	динамика (оценка)	Динамика (качество знаний)
СОШ														
МБОУ "СОШ №1 с УИОП"	<b>14</b>	<b>4</b>	<b>100%</b>	-	-	-	-	-	-	-	-	-	-	-
МБОУ "СОШ №2 с УИОП"	-	-	-	-	-	-	<b>20</b>	<b>5</b>	<b>100%</b>	<b>18</b>	<b>4,5</b>	<b>100%</b>	<b>-2</b>	<b>0%</b>
МБОУ "СОШ №3"	-	-	-	-	-	-	<b>21</b>	<b>5</b>	<b>100%</b>	<b>22</b>	<b>5</b>	<b>100%</b>	<b>+1</b>	<b>0%</b>
МБОУ "СОШ №4"	-	-	-	-	-	-	<b>16,3</b>	<b>4</b>	<b>50%</b>	<b>13</b>	<b>3</b>	<b>0%</b>	<b>-1</b>	<b>-50%</b>
МБОУ "Беломестненская СОШ"	-	-	-	-	-	-	<b>19</b>	<b>5</b>	<b>100%</b>	-	-	-	-	-
МБОУ "Великомихайловская СОШ"	-	-	-	-	-	-	<b>12,5</b>	<b>3,5</b>	<b>50%</b>	-	-	-	-	-
МБОУ "Глинновская СОШ"	-	-	-	-	-	-	-	-	-	-	-	-	-	-
МБОУ "Голубинская СОШ"	-	-	-	-	-	-	-	-	-	-	-	-	-	-
МБОУ "Львовская СОШ"	-	-	-	-	-	-	<b>15</b>	<b>4</b>	<b>100%</b>	<b>8</b>	<b>3</b>	<b>0%</b>	<b>-7</b>	<b>-100%</b>
МБОУ "Новобезгинская СОШ"	-	-	-	-	-	-	-	-	-	-	-	-	-	-
МБОУ "Старобезгинская СОШ"	-	-	-	-	-	-	-	-	-	-	-	-	-	-
МБОУ "Тростенецкая СОШ"	-	-	-	-	-	-	-	-	-	-	-	-	-	-
МБОУ "Шараповская СОШ"	-	-	-	-	-	-	<b>15,4</b>	<b>3,6</b>	<b>60%</b>	-	-	-	-	-
МБОУ "Ярская СОШ"	-	-	-	-	-	-	-	-	-	-	-	-	-	-
ООШ														
МБОУ "Богородская ООШ"	-	-	-	-	-	-	-	-	-	-	-	-	-	-
МБОУ "Васильдольская ООШ"	-	-	-	-	-	-	-	-	-	-	-	-	-	-
МБОУ "Киселевская ООШ"	-	-	-	-	-	-	-	-	-	-	-	-	-	-
МБОУ "Немцевская ООШ"	-	-	-	-	-	-	-	-	-	-	-	-	-	-
МБОУ "Ольховатская ООШ"	-	-	-	-	-	-	-	-	-	-	-	-	-	-
МБОУ "Оскольская ООШ"	-	-	-	-	-	-	-	-	-	-	-	-	-	-
бМБОУ "Прибрежная ООШ"	-	-	-	-	-	-	-	-	-	-	-	-	-	-
МБОУ "Солонец-Полянская ООШ"	-	-	-	-	-	-	-	-	-	-	-	-	-	-
<b>Итого по району</b>	<b>14</b>	<b>4</b>	<b>100%</b>	-	-	-	<b>16,1</b>	<b>4</b>	<b>66,7%</b>	<b>17</b>	<b>4,17</b>	<b>66,67</b>	<b>+0,17</b>	<b>0%</b>
<b>Итого по области</b>										<b>17,08</b>	<b>4,24</b>	<b>77,12</b>		

**Информационно-статистический отчет**

**«Итоги основного государственного экзамена  
по выбору *по английскому языку*  
выпускников 9 классов общеобразовательных  
учреждений Новооскольского района»**

**Уровень:** основной государственный экзамен (ОГЭ)

**Предмет:** английский язык

**Класс:** 9 классы ОУ Новооскольского района

**Дата тестирования:** 26 мая 2017 года

**Выборка исследования:** – 100%

**КИМ:** представлен БелРЦОКО

**Муниципальный центр оценки качества образования  
управления образования администрации муниципального района «Новооскольский район»**

Таблица результатов основного государственного экзамена /по выбору/ **по английскому языку**  
выпускников 9-х классов общеобразовательных учреждений Новооскольского района, проведенного **26 мая 2017 г**

ОУ	Ф.И.О. учителя	Класс	Количество участников ОГЭ	Не приняли участие ОГЭ	Первичный средний балл	Отклонение от первичного среднего балла по району (55,67)	Средняя оценка	Отклонение от средней оценки по району (4,67)	Качество знаний, %	Успеваемость, %	"5"	%	"4"	%	"3"	%	"2"	%
МБОУ «СОШ № 1 с УИОП имени Княжны Ольги Николаевны Романовой» г.Новый Оскол Белгородской области	Гакова О. А.	9 А	2	0	60	4,33	5	0,33	100	100	2	100	0	0	0	0	0	0
МБОУ «СОШ №4 г. Новый Оскол»	Колчева Е.В.	9 А	1	0	48	-7,67	4	-0,67	100	100	0	0	1	100	0	0	0	0
<b>Итого по району</b>			<b>3</b>		<b>55,67</b>		<b>4,67</b>		<b>100</b>	<b>100</b>	<b>2</b>	<b>67</b>	<b>1</b>	<b>33</b>	<b>0</b>	<b>0</b>	<b>0</b>	<b>0</b>
<b>Итого по области</b>					<b>55,18</b>		<b>4,27</b>		<b>83,25</b>	<b>99,36</b>								

Данные об учащихя 9 классов на период 26 мая 2017г.

Таблица 2

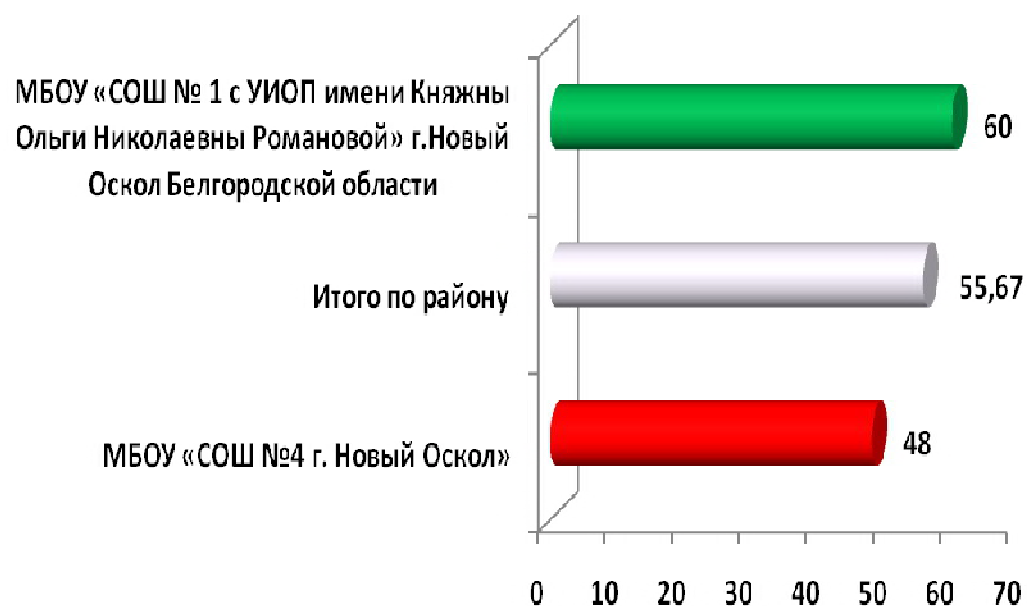
Всего учащихя 9 классов в ОУ района (ОГЭ)	353	
Количество учащихя 9 классов в ОУ района, принявших участие в ОГЭ по предмету	3	100%
Количество учащихя 9 классов в ОУ района, не принявших участие в ОГЭ по предмету по уважительной причине	0	0%
Количество учащихя 9 классов, не принявших участие в ОГЭ по предмету без уважительных причин	0	0%

Диаграмма 1



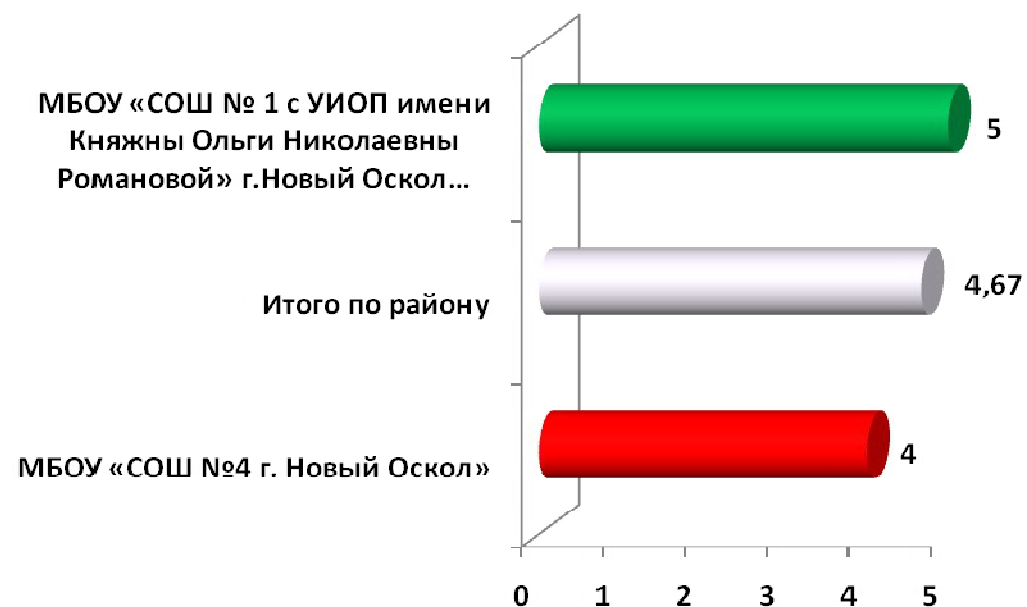


**Средний балл**  
по итогам основного государственного экзамена  
**по английскому языку**  
Средний балл  
Диаграмма 2



Средний балл **по району** (по результату тестирования) – **55,637 (+0,45)**.  
Средний балл **по области** (по результату тестирования) – **55,18**.

**Средняя оценка**  
по итогам основного государственного экзамена  
**по английскому языку**  
Средняя оценка  
Диаграмма 3



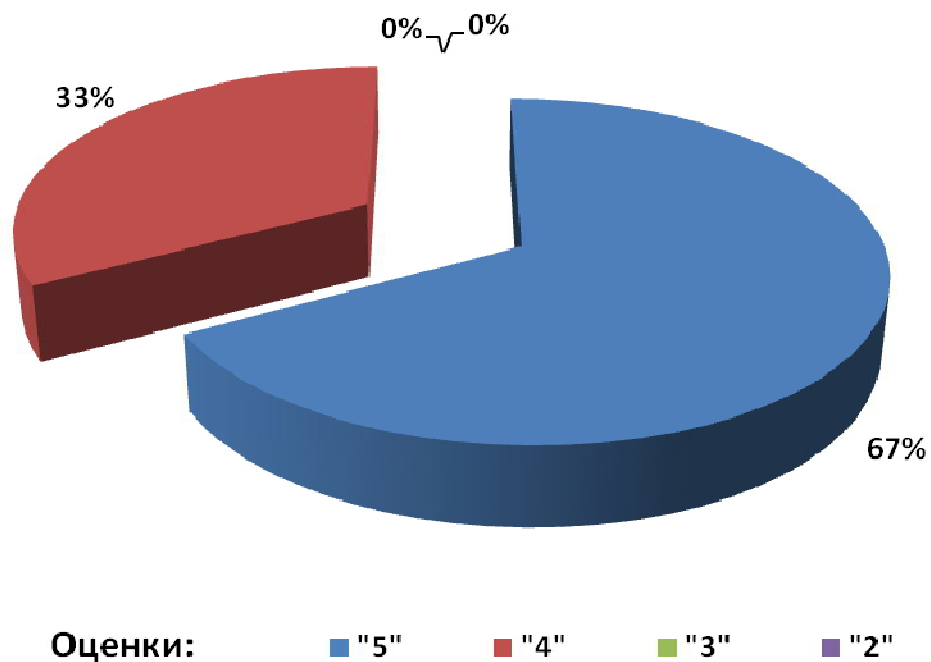
Средняя оценка **по району** (по результату тестирования) – **4,67 (+0,4)**.  
Средняя оценка **по области** (по результату тестирования) – **4,27**.

*Муниципальный центр оценки качества образования  
управления образования администрации муниципального района «Новооскольский район»*

Качественные показатели по итогам основного государственного экзамена/ по выбору/ по английскому языку , 26 мая 2017г.  
Таблица 3

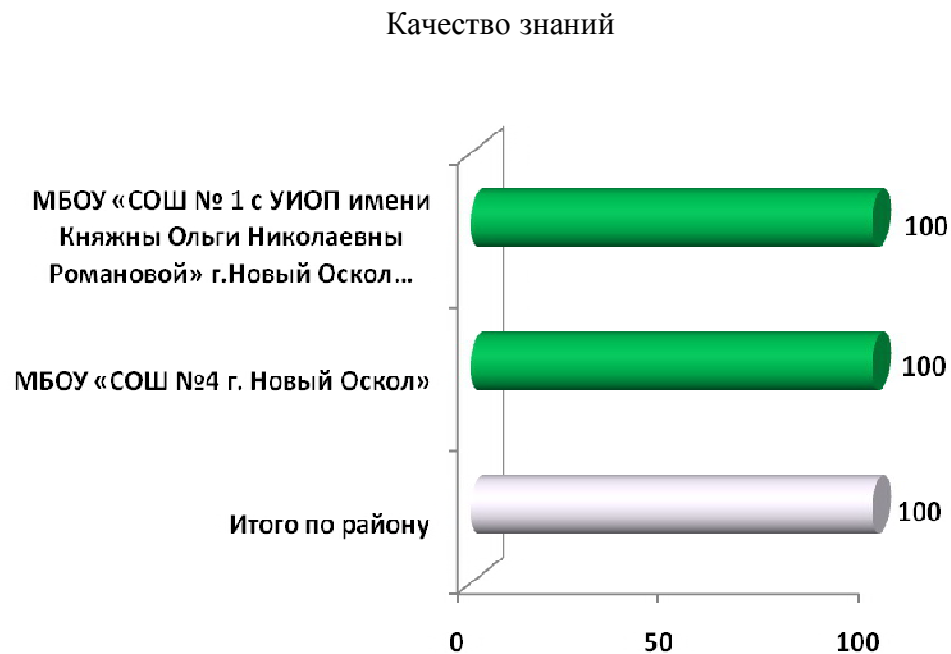
оценка	количество по району	% от числа участников мониторинга
"5"	2	67%
"4"	1	33%
"3"	0	0%
"2"	0	0%

Диаграмма 4



**Качество знаний**  
по результатам основного государственного экзамена /по выбору/  
**по английскому языку, 26 мая 2017г.**

Диаграмма 5



Средний показатель качества знаний **по району**  
(по результату тестирования) – **100% (+16,75%)**.  
Средний показатель качества знаний по области  
(по результату тестирования) – **83,25%**.

**Рейтинг**  
образовательных учреждений Новооскольского района  
по результатам основного государственного экзамена /по выбору/  
выпускников **9 классов (английский язык, 26 мая 2017г.)**

Таблица 4

Место	Наименование ОУ
1	МБОУ «СОШ № 1 с УИОП имени Княжны Ольги Николаевны Романовой» г.Новый Оскол Белгородской области
	МБОУ «СОШ №4 г. Новый Оскол»

Итоговое место в рейтинге общеобразовательных учреждений было выведено из средних показателей: средний балл, средняя оценка, качество знаний.

**Заключение МЦОКО:**

Основной государственный экзамен /по выбору/ **по английскому языку** выпускников **9 классов** общеобразовательных учреждений Новооскольского района проводился **26 мая 2017 года**.

**Количество учащихся**, принявших участие в тестировании – **3**, что составило **100%** от общего числа участников ОГЭ по выбору по английскому языку.

**Средний балл** по району – **55,67**;

выше среднего балла по району :

**МБОУ «СОШ № 1 с УИОП имени Княжны Ольги Николаевны Романовой» г. Новый Оскол Белгородской области (60),**

ниже среднего балла по району :

**МБОУ «СОШ №4 г. Новый Оскол» (48).**

**Средняя оценка** по району – **4,67**;

выше средней оценки по району :

**МБОУ «СОШ № 1 с УИОП имени Княжны Ольги Николаевны Романовой» г. Новый Оскол Белгородской области (5),**

ниже средней оценки по району :

**МБОУ «СОШ №4 г. Новый Оскол» (4).**

Учащиеся Новооскольского района все выполнили минимальное количество баллов (29) на удовлетворительную оценку и выше. Максимальное количество баллов (70), возможных при успешном выполнении заданий работы никто из участников не набрал.

**Средний показатель качества знаний** по району – **100%**;

выше среднего показателя качества знаний по району :

**МБОУ «СОШ № 1 с УИОП имени Княжны Ольги Николаевны Романовой» г. Новый Оскол Белгородской области (100%), МБОУ «СОШ №4 г. Новый Оскол» (67%).**

По району **показатель «успеваемость» – 100%**.

По области **показатель «успеваемость» – 83,25%**.

По результатам основного государственного экзамена /по выбору/ по английскому языку выпускников 9 классов образовательных организаций Белгородской области можно сделать вывод, что **средний балл, средняя оценка и показатель качества знаний в Новооскольском районе выше областных**, что видно из таблицы:

Таблица 5

	По области	По району	В сравнении с областным
Средний балл	55,18	55,67	+0,49
Средняя оценка	4,27	4,67	+0,4
Качество знаний	83,25%	100%	+16,75%

Таблица 6

Шкала перевода в оценку:

Отметка по пятибальной шкале	«2»	«3»	«4»	«5»
Общий балл	0-28	29-45	46-58	59-70

**Результаты ОГЭ по предмету «Английскому языку» / 2017г.**

№	Балл	Количество учеников	Процент от общего количества
1	48	1	33,3%
2	59	1	33,3%
3	60	1	33,3%
	<b>Итого по району</b>	<b>3</b>	<b>100%</b>

**Муниципальный центр оценки качества образования  
управления образования администрации муниципального района «Новооскольский район»**

Сравнительный анализ по основному государственному экзамену /по выбору/ по <b>АНГЛИЙСКОМУ ЯЗЫКУ</b> учащихся <b>9 классов</b>	2013-2014 уч.г.			2014-2015 уч.г.			2015-2016 уч.г.			2016-2017 уч.г.				
	Средний балл	Средняя оценка	Качество знаний	Средний балл	Средняя оценка	Качество знаний	Средний балл	Средняя оценка	Качество знаний	Средний балл	Средняя оценка	Качество знаний	динамика (оценка)	Динамика (качество знаний)
СОШ														
МБОУ "СОШ №1 с УИОП"	<b>64,5</b>	<b>5</b>	<b>100%</b>	-	-	-	-	-	-	<b>60</b>	<b>5</b>	<b>100%</b>	-	-
МБОУ "СОШ №2 с УИОП"	-	-	-	-	-	-	-	-	-	-	-	-	-	-
МБОУ "СОШ №3"	-	-	-	-	-	-	<b>59,5</b>	<b>4,5</b>	<b>100%</b>	-	-	-	-	-
МБОУ "СОШ №4"	-	-	-	-	-	-	-	-	-	<b>48</b>	<b>4</b>	<b>100%</b>	-	-
МБОУ "Беломестненская СОШ"	-	-	-	-	-	-	-	-	-	-	-	-	-	-
МБОУ "Великомихайловская СОШ"	-	-	-	-	-	-	-	-	-	-	-	-	-	-
МБОУ "Глинновская СОШ"	-	-	-	-	-	-	-	-	-	-	-	-	-	-
МБОУ "Голубинская СОШ"	<b>36</b>	<b>3</b>	<b>0%</b>	-	-	-	-	-	-	-	-	-	-	-
МБОУ "Львовская СОШ"	-	-	-	-	-	-	-	-	-	-	-	-	-	-
МБОУ "Новобезгинская СОШ"	-	-	-	-	-	-	-	-	-	-	-	-	-	-
МБОУ "Старобезгинская СОШ"	-	-	-	-	-	-	-	-	-	-	-	-	-	-
МБОУ "Тростенецкая СОШ"	-	-	-	-	-	-	-	-	-	-	-	-	-	-
МБОУ "Шараповская СОШ"	-	-	-	-	-	-	-	-	-	-	-	-	-	-
МБОУ "Ярская СОШ"	-	-	-	-	-	-	-	-	-	-	-	-	-	-
ООШ														
МБОУ "Богородская ООШ"	-	-	-	-	-	-	-	-	-	-	-	-	-	-
МБОУ "Васильдольская ООШ"	-	-	-	-	-	-	-	-	-	-	-	-	-	-
МБОУ "Киселевская ООШ"	-	-	-	-	-	-	-	-	-	-	-	-	-	-
МБОУ "Макешкинская ООШ"	-	-	-	-	-	-	-	-	-	-	-	-	-	-
МБОУ "Немцевская ООШ"	-	-	-	-	-	-	-	-	-	-	-	-	-	-
МБОУ "Ольховатская ООШ"	-	-	-	-	-	-	-	-	-	-	-	-	-	-
МБОУ "Оскольская ООШ"	-	-	-	-	-	-	-	-	-	-	-	-	-	-
МБОУ "Прибрежная ООШ"	-	-	-	-	-	-	-	-	-	-	-	-	-	-
МБОУ "Солонец-Полянская ООШ"	-	-	-	-	-	-	-	-	-	-	-	-	-	-
<b>Итого по району</b>	<b>58,8</b>	<b>4,6</b>	<b>80%</b>	-	-	-	<b>59,5</b>	<b>4,5</b>	<b>100%</b>	<b>55,67</b>	<b>4,67</b>	<b>100%</b>	<b>+0,17</b>	<b>0</b>
<b>Итого по области</b>										<b>55,18</b>	<b>4,27</b>	<b>83,25%</b>		

**Результаты ОГЭ 2017 год по Новооскольскому району /в сравнении с 2016 годом/**

Предмет		Всего участников	Кол-во 5, %	Кол-во 4, %	Кол-во 3, %	Кол-во 2, %	Средний балл	Средняя оценка	Успеваемость	Качество знаний	По области 2017 г.				
											Средний балл	Средняя оценка	Успеваемость	Качество знаний	
01 - Русский язык	2017														
	2016	363	156 43%	112 31%	95 26%	0 0%	31,7	4,2	100%	74%					
02 – Алгебра	2017														
	2016	363	63 17,4%	147 40,5%	153 42,1%	0 0%	16,6	3,8	100%	57,9%					
03 – Физика	2017														
	2016	30	8 26,6%	17 56,7%	3 10%	2 6,7%	26,2	4,03	93,3%	83,3%					
04 – Химия	2017														
	2016	65	27 41,5%	24 37%	13 20%	1 1,5%	23,7	4,2	98,5%	78,5%					
05 – Информатика	2017														
	2016	7	1 14,3%	1 14,3%	2 28,5%	3 42,9%	7,9	3	57,1%	28,6%					
06 – Биология	2017														
	2016	126	26 20,63 %	55 43,65 %	38 30,16 %	7 5,56%	28,98	3,8	94,44 %	64,28 %					
07 – История	2017														
	2016	99	17 17,2%	59 59,6%	21 21,2%	2 2%	28,7	3,9	98%	76,8%					

*Муниципальный центр оценки качества образования  
управления образования администрации муниципального района «Новооскольский район»*

08 – География	2017													
	2016	69	12 17,4%	25 36,2%	26 37,7%	6 8,7%	20,5	3,6	91,3%	53,6%				
09 - Английский язык	2017													
	2016	2	1 50%	1 50%	0 0%	0 0%	59,5	4,5	100%	100%				
10 - Немецкий язык														
11 - Французский язык														
12 – Обществознание	2017													
	2016	309	27 8,7%	134 43,4%	119 38,5%	29 9,4%	24,4	3,5	90,6%	52,1%				
18 – Литература	2017													
	2016	15	5 33,3%	5 33,3%	5 33,3%	0 0%	16,1	4	100%	66,7%				